



# PRIOPĆENJE



Molimo korisnike da prilikom uporabe podataka  
obavezno navedu izvor

GODINA XIII

SARAJEVO, 05.06.2020.

BROJ 4

## STATISTIKA TURIZMA Statistika turizma u BiH, travanj 2020.

U Bosni i Hercegovini u mjesecu travnju 2020. turisti su ostvarili 1.539 posjeta, što je manje za 94,3% u odnosu na ožujak 2020. i za 98,9% manje u odnosu na travanj 2019. godine. Turisti su ostvarili 7.851 noćenje, što je manje za 88,4% u odnosu na ožujak 2020. i za 97,3% manje u odnosu na travanj 2020. godine. U ukupno ostvarenom broju noćenja učešće domaćih turista je 70,6% dok je 29,4% učešće stranih turista.

Broj noćenja domaćih turista manji je za 82,4% u odnosu na ožujak 2020. i manji za 93,1% u odnosu na travanj 2019. godine. Broj noćenja stranih turista manji je za 93,6% u odnosu na ožujak 2020. i za 98,9% manji u odnosu na travanj 2019. godine.

U strukturi noćenja stranih turista u travnju 2020. najviše noćenja ostvarili su turisti iz Kuvajta (17,3%), Srbije (16,5%), Saudijske Arabije (12,6%), Hrvatske (7,4%), Kine (6,5%) i Rusije (5,5%) što je ukupno 65,8%. Turisti iz ostalih zemalja ostvarili su 34,2% noćenja.

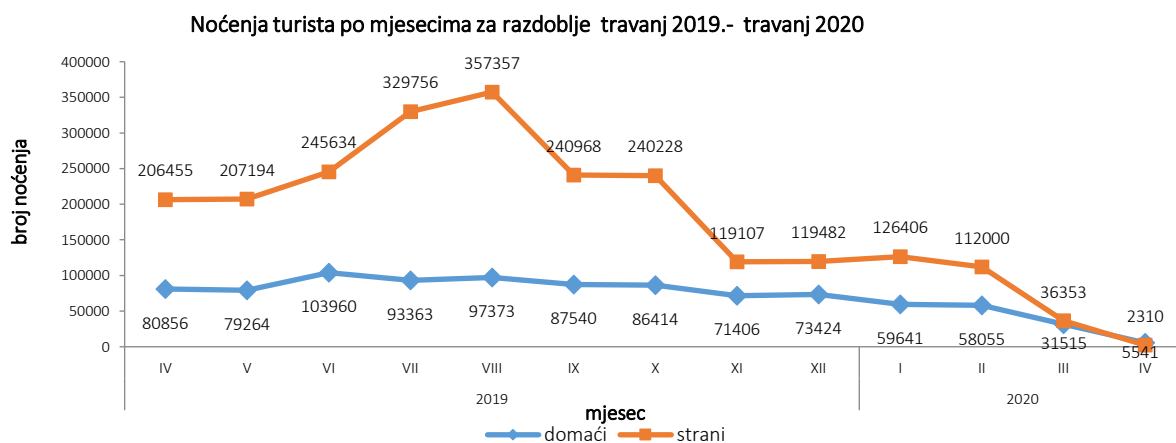
Što se tiče duljine boravka stranih turista u našoj zemlji, na prvom mjestu su: Belgija, Luksemburg, Turska, Ukrajina i Kina sa prosječnim zadržavanjem 30,0 noći te Saudijska Arabija sa 29,0 noći.

Turistima je u travnju 2020. u Bosni i Hercegovini bilo na raspolaganju 4.680, apartmana i mjesta za kampiranje što je za 76,7% manje u odnosu na april 2019 i 8.948 raspoloživa kreveta što je manje za 79,1% u odnosu na isti mjesec 2019. godine.

U travnju 2020. u okviru djelatnosti - Hoteli i sličan smještaj turistima je bilo na raspolaganju ukupno 4.536 soba i apartmana što je za 74,7% manje u odnosu na april 2019. i 8.554 kreveta što je za 76,8% manje u odnosu na isti mjesec prethodne godine.

Neto stopa iskorištenosti stalnih kreveta u travnju 2020. iznosila je 3,3%.

Prema vrsti smještajnog objekta najveći broj noćenja ostvaren je u okviru djelatnosti Hoteli i sličan smještaj sa učešćem od 91,5%.

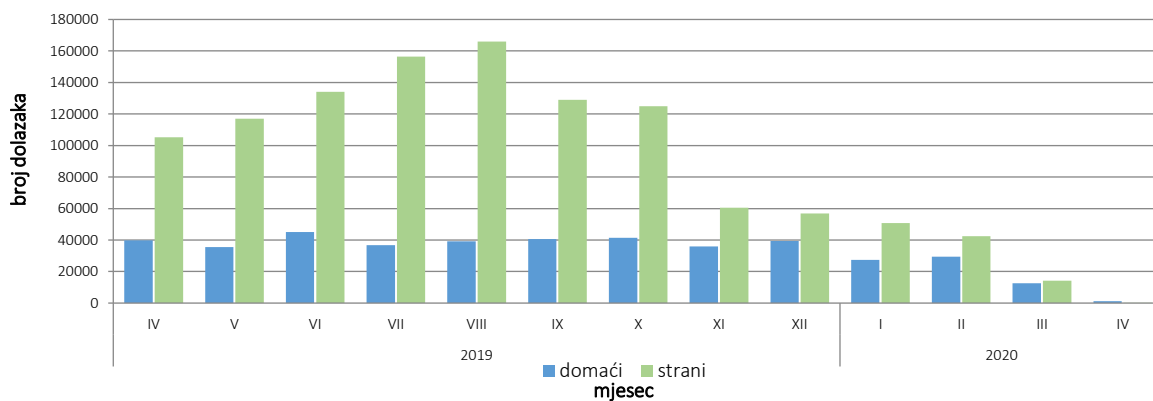


**Tablica 1: Dolasci i noćenja turista**

	Dolasci					Noćenja					IV 2020	
	IV 2019*	III 2020	IV 2020	Indeksi IV 2020 III 2020	Indeksi IV 2020 IV 2019	IV 2019*	III 2020	IV 2020	Indeksi IV 2020 III 2020	Indeksi IV 2020 IV 2019	Struktura noćenja %	Prosječan broj noćenja po dolasku
<b>Ukupno</b>	<b>144.910</b>	<b>26.892</b>	<b>1.539</b>	<b>5,7</b>	<b>1,1</b>	<b>287.311</b>	<b>67.868</b>	<b>7.851</b>	<b>11,6</b>	<b>2,7</b>	<b>100,0</b>	<b>5,1</b>
<b>Domaći turisti</b>	39.706	12.608	1.271	10,1	3,2	80.856	31.515	5.541	17,6	6,9	70,6	4,4
<b>Strani turisti</b>	105.204	14.284	268	1,9	0,3	206.455	36.353	2.310	6,4	1,1	29,4	8,6

\* konačni podaci

**Dolasci turista za razdoblje travanj 2019. - travanj 2020.**



**Tablica2: Dolasci i noćenja stranih turista prema zemlji prebivališta**

	Dolasci					Noćenja					IV 2020	
	IV 2019*	III 2020	IV 2020	Indeksi <u>IV 2020</u> III 2020	Indeksi <u>IV 2020</u> IV 2019	IV 2019*	III 2020	IV 2020	Indeksi <u>IV 2020</u> III 2020	Indeksi <u>IV 2020</u> IV 2019	Struktura noćenja u %	Prosječan broj noćenja po dolasku
<b>Ukupno</b>	<b>105.204</b>	<b>14.284</b>	<b>268</b>	<b>1,9</b>	<b>0,3</b>	<b>206.455</b>	<b>36.353</b>	<b>2.310</b>	<b>6,4</b>	<b>1,1</b>	<b>100,0</b>	<b>8,6</b>
Albanija	440	193	1	0,5	0,2	745	327	1	0,3	0,1	0,0	1,0
Austrija	2.836	338	2	0,6	0,1	5.122	719	32	4,5	0,6	1,4	16,0
Belgija	509	156	1	0,6	0,2	1.362	318	30	9,4	2,2	1,3	30,0
Bugarska	1.252	30	-	-	-	2.053	51	-	-	-	-	-
Crna Gora	1.675	630	-	-	-	4.011	1.274	-	-	-	-	-
Češka	1.100	55	-	-	-	2.047	123	-	-	-	-	-
Danska	581	111	-	-	-	1.328	452	-	-	-	-	-
Estonija	32	2	-	-	-	74	2	-	-	-	-	-
Finska	223	11	-	-	-	447	24	-	-	-	-	-
Francuska	1.467	118	1	0,8	0,1	3.424	338	1	0,3	0,0	0,0	1,0
Grčka	348	34	-	-	-	798	83	-	-	-	-	-
Nizozemska	1.467	505	-	-	-	4.470	838	-	-	-	-	-
Hrvatska	11.844	3.042	21	0,7	0,2	27.164	10.806	170	1,6	0,6	7,4	8,1
Irska	434	29	-	-	-	1.522	66	-	-	-	-	-
Island	31	4	-	-	-	48	6	-	-	-	-	-

(nastavak na sljedećoj strani)

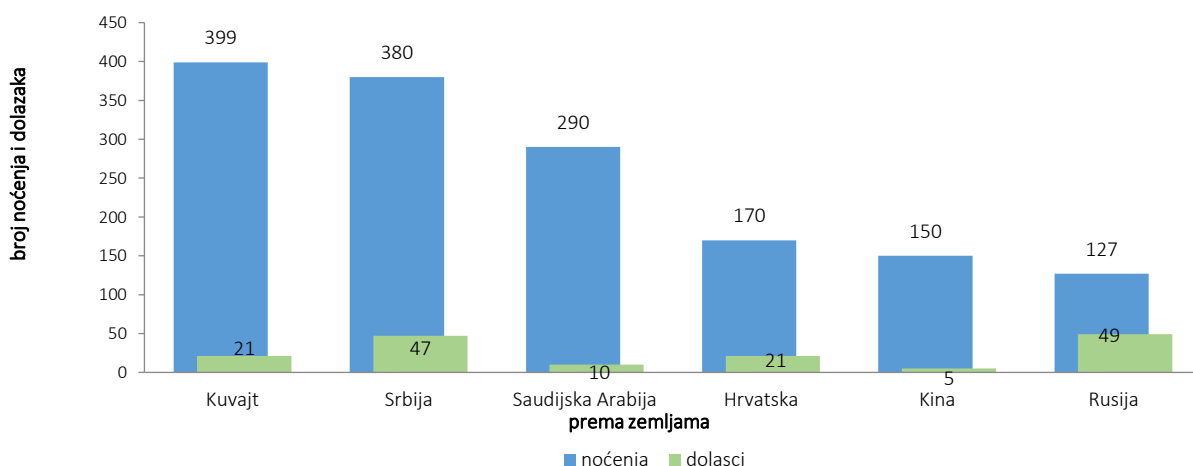
(nastavak)

	Dolasci					Noćenja					IV 2020	
	IV 2019*	III 2020	IV 2020	Indeksi IV 2020 III 2020	Indeksi IV 2020 IV 2019	IV 2019*	III 2020	IV 2020	Indeksi IV 2020 III 2020	Indeksi IV 2020 IV 2019	Struktura noćenja u %	Prosječan broj noćenja po dolasku
Italija	5.887	125	5	4,0	0,1	13.429	328	94	28,7	0,7	4,1	18,8
Cipar	47	2	-	-	-	144	3	-	-	-	0,0	-
Latvija	15	9	-	-	-	31	13	-	-	-	0,0	-
Litva	61	10	-	-	-	143	19	-	-	-	0,0	-
Luksemburg	50	7	1	14,3	2,0	124	27	30	111,1	24,2	1,3	30,0
Mađarska	1.332	119	-	-	-	2.252	312	-	-	-	0,0	-
Malta	7	3	-	-	-	17	19	-	-	-	0,0	-
Norveška	430	42	1	2,4	0,2	841	58	1	1,7	0,1	0,0	1,0
Njemačka	7.611	476	30	6,3	0,4	15.830	1.048	37	3,5	0,2	1,6	1,2
Poljska	2.266	86	5	5,8	0,2	4.525	179	35	19,6	0,8	1,5	7,0
Portugalija	147	6	-	-	-	231	26	-	-	-	0,0	-
Rumunjska	444	57	-	-	-	1.059	236	-	-	-	0,0	-
Rusija	432	118	49	41,5	11,3	748	559	127	22,7	17,0	5,5	2,6
Sjeverna Makedonija <sup>1)</sup>	1.507	642	3	0,5	0,2	3.227	1.334	40	3,0	1,2	1,7	13,3
Slovačka	250	23	-	-	-	450	47	-	-	-	0,0	-
Slovenija	6.863	724	2	0,3	0,0	14.226	1.586	36	2,3	0,3	1,6	18,0
Srbija	8.728	2.754	47	1,7	0,5	16.022	6.177	380	6,2	2,4	16,5	8,1
Španjolska	854	24	-	-	-	1.568	63	-	-	-	-	-
Švicarska (uključujući Lihtenštajn)	1.171	137	-	-	-	2.648	314	-	-	-	-	-
Švedska	987	141	1	0,7	0,1	2.138	395	1	0,3	0,0	0,0	1,0
Turska	8.072	1.042	2	0,2	0,0	14.075	1.762	60	3,4	0,4	2,6	30,0
Ujedinjeno Kraljevstvo	1.022	230	-	-	-	2.252	562	-	-	-	-	-
Ukrajina	135	39	1	2,6	0,7	280	132	30	22,7	10,7	1,3	30,0
Ostale europske zemlje	409	44	-	-	-	869	165	-	-	-	-	-
Egipat	114	22	-	-	-	264	60	-	-	-	-	-
Južnoafrička Republika	31	5	-	-	-	60	15	-	-	-	-	-
Ostale afričke zemlje	216	40	4	10,0	1,9	580	194	50	25,8	8,6	2,2	12,5
Kanada	399	46	-	-	-	935	105	-	-	-	-	-
SAD	2.241	439	5	1,1	0,2	4.710	925	96	10,4	2,0	4,2	19,2
Ostale zemlje Sjeverne Amerike	87	5	-	-	-	147	11	-	-	-	-	-
Brazil	223	37	-	-	-	540	83	-	-	-	-	-
Ostale zemlje Južne i Srednje Amerike	477	31	3	9,7	0,6	1.076	160	90	56,3	8,4	3,9	30,0
Bahrein	337	73	-	-	-	901	204	-	-	-	-	-
Indija	125	7	-	-	-	309	19	-	-	-	-	-
Iran	37	6	-	-	-	85	112	-	-	-	-	-
Izrael	447	43	-	-	-	1.261	141	-	-	-	-	-
Japan	727	87	-	-	-	972	174	-	-	-	-	-
Južna Koreja	4.899	2	-	-	-	5.175	5	-	-	-	-	-
Katar	426	33	1	3,0	0,2	1.161	116	1	0,9	0,1	0,0	1,0
Kina	7.623	222	5	2,3	0,1	9.222	602	150	24,9	1,6	6,5	30,0
Kuvajt	486	75	21	28,0	4,3	1.487	430	399	92,8	26,8	17,3	19,0
Malezija	3.691	148	17	11,5	0,5	5.221	191	17	8,9	0,3	0,7	1,0
Oman	642	107	-	-	-	1.411	254	-	-	-	-	-
Saudijska Arabija	1.588	136	10	7,4	0,6	3.488	572	290	50,7	8,3	12,6	29,0
Ujedinjeni Arapski Emirati	3.704	105	1	1,0	0,0	10.376	322	10	3,1	0,1	0,4	10,0
Ostale azijske zemlje	3.317	460	2	0,4	0,1	4.638	737	22	3,0	0,5	1,0	11,0
Australija	319	31	26	83,9	8,2	523	114	80	70,2	15,3	3,5	3,1
Novi Zeland	38	5	-	-	-	82	15	-	-	-	-	-
Ostale zemlje Oceanije	44	1	-	-	-	87	1	-	-	-	-	-

1) ranije Makedonija B.J.R

\* konačni podaci

Noćenja i dolasci stranih turista prema zemlji prebivališta, travanj 2020.



Tablica 3: Dolasci i noćenja turista prema klasifikaciji djelatnosti <sup>1)</sup>

	Dolasci					Noćenja					IV 2020
	IV 2019*	III 2020	IV 2020	Indeksi IV 2020 III 2020	Indeksi IV 2020 IV 2019	IV 2019*	III 2020	IV 2020	Indeksi IV 2020 III 2020	Indeksi IV 2020 IV 2019	Struktura noćenja %
<b>Ukupno</b>	<b>144.910</b>	<b>26.892</b>	<b>1.539</b>	<b>5,7</b>	<b>1,1</b>	<b>287.311</b>	<b>67.868</b>	<b>7.851</b>	<b>11,6</b>	<b>2,7</b>	<b>100,0</b>
Hoteli i sličan smještaj	138.264	25.472	1.409	5,5	1,0	267.057	59.624	7.183	12,0	2,7	91,5
Odmarališta i slični objekti za kraći odmor	5.227	918	118	12,9	2,3	11.095	2.598	558	21,5	5,0	7,1
Kampovi i prostori za kampiranje	498	11	-	-	-	960	13	-	-	-	-
Ostali smještaj	921	491	12	2,4	1,3	8.199	5.633	110	2,0	1,3	1,4
<b>Domaći turisti</b>	<b>39.706</b>	<b>12.608</b>	<b>1.271</b>	<b>10,1</b>	<b>3,2</b>	<b>80.856</b>	<b>31.515</b>	<b>5.541</b>	<b>17,6</b>	<b>6,9</b>	<b>70,6</b>
Hoteli i sličan smještaj	37.279	11.633	1.150	9,9	3,1	71.683	25.024	5.059	20,2	7,1	64,4
Odmarališta i slični objekti za kraći odmor	1.787	495	109	22,0	6,1	2.894	1.184	372	31,4	12,9	4,7
Kampovi i prostori za kampiranje	28	6	-	-	-	32	6	-	-	-	-
Ostali smještaj	612	474	12	2,5	2,0	6.247	5.301	110	2,1	1,8	1,4
<b>Strani turisti</b>	<b>105.204</b>	<b>14.284</b>	<b>268</b>	<b>1,9</b>	<b>0,3</b>	<b>206.455</b>	<b>36.353</b>	<b>2.310</b>	<b>6,4</b>	<b>1,1</b>	<b>29,4</b>
Hoteli i sličan smještaj	100.985	13.839	259	1,9	0,3	195.374	34.600	2.124	6,1	1,1	27,1
Odmarališta i slični objekti za kraći odmor	3.440	423	9	2,1	0,3	8.201	1.414	186	13,2	2,3	2,4
Kampovi i prostori za kampiranje	470	5	-	-	-	928	7	-	-	-	-
Ostali smještaj	309	17	-	-	-	1.952	332	-	-	-	-

<sup>1)</sup> Klasifikacija djelatnosti Bosne i Hercegovine BiH 2010

\* konačni podaci

**Tablica 4: Dolasci i noćenja turista prema načinu dolaska**

	Individualno						Organizirano					
	Dolasci turista			Noćenja turista			Dolasci turista			Noćenja turista		
	IV 2019*	IV 2020	Indeksi $\frac{IV\ 2020}{IV\ 2019}$	IV 2019*	IV 2020	Indeksi $\frac{IV\ 2020}{IV\ 2019}$	IV 2019*	IV 2020	Indeksi $\frac{IV\ 2020}{IV\ 2019}$	IV 2019*	IV 2020	Indeksi $\frac{IV\ 2020}{IV\ 2019}$
<b>UKUPNO</b>	<b>92.105</b>	<b>1.250</b>	<b>1,4</b>	<b>184.352</b>	<b>6.152</b>	<b>3,3</b>	<b>52.805</b>	<b>289</b>	<b>0,5</b>	<b>102.959</b>	<b>1.699</b>	<b>1,7</b>
Domaći turisti	32.526	1.083	3,3	65.316	4.504	6,9	7.180	188	2,6	15.540	1.037	6,7
Strani turisti	59.579	167	0,3	119.036	1.648	1,4	45.625	101	0,2	87.419	662	0,8

\*konačni podaci

## METODOLOŠKA OBJAŠNENJA

### Cilj statističkog istraživanja

Cilj statističkog istraživanja jest praćenje turističke aktivnosti u komercijalnim smještajnim objektima i osiguravanje međunarodno usporedivih podataka statistike turizma u BiH sukladno važećom EU regulativom za statistiku turizma.

### Jedinice posmatranja

Jedinice promatranja su svi poslovni subjekti/pravna osobe koje su prema glavnoj djelatnosti registrirane da obavljaju djelatnost pružanja smještaja (oblast 55 - KD BiH 2010), fizičke osobe te kućanstva koja iznajmljuju smještajne objekte turistima. Za potrebe istraživanja korištena je Klasifikacija djelatnosti Bosne i Hercegovine- KD BiH 2010 koja je u potpunosti usklađena sa Europskom klasifikacijom ekonomskih djelatnosti NACE Rev.2.

### Obuhvat

Jedinice Izvješća su svi poslovni subjekti (poduzeća, obrtnici, zadruga, ustanove, udruge itd.) i njihove jedinice u sastavu koji su prema KD BiH 2010 registrirani u granama: 55.1 (hoteli i sličan smještaj), 55.2 (odmarališta i slični objekti za kraći odmor), 55.3 (kampovi i prostori za kampiranje), 55.9 (ostali smještaj); zdravstvene ustanove u kojima osobe same snose naknadu za medicinsku rehabilitaciju odnosno svoj boravak; poslovni subjekti koji se bave posredovanjem u smještaju gostiju u: seljačkim kućanstvima, kućama, kampovima, apartmanima i sobama, koje neposredno iznajmljuju građani/kućanstva.

Cjelokupno područje Bosne i Hercegovine je obuhvaćeno istraživanjem

### Izvor i metoda prikupljanja

Podaci o turističkom prometu (broj dolazaka i noćenja turista) te smještajnim kapacitetima prikupljaju se redovitim mjesečnim izvješćem (obrazac TU-11). Izvješća se sastavljaju na temelju evidencija u knjigama gostiju, pružanja smještajnih usluga turistima ili samo posreduju u pružanju tih usluga.

### Definicije

**Turizam** je aktivnost osoba koje putuju i borave u mjestima izvan svoje uobičajene sredine, ne dulje od jedne godine, u bilo koje svrhe uključujući poslovne, razonodu ili bilo koju osobnu svrhu, osim u svrhu zapošljavanja kod poslovnog subjekta sa sjedištem u mjestu posjeta.

**Turist** je svaka osoba koja u mjestu izvan svog prebivališta, provede najmanje jednu noć u ugostiteljskom ili drugom objektu za smještaj turista, radi odmora ili rekreacije, zdravlja, studija, sporta, religije, obitelji, poslova, javnih misija ili skupova.

**Prebivalište** je mjesto u kojem se osoba nastanila s namjerom da u njemu stalno živi.

**Domaći turista** je svaka osoba sa prebivalištem u Bosni i Hercegovini koja u nekom mjestu u Bosni i Hercegovini izvan mjesta svog prebivališta provede najmanje jednu noć u ugostiteljskom ili drugom objektu za smještaj turista.

**Strani turista** je svaka osoba koja u Bosni i Hercegovini nema stalno prebivalište, a provede najmanje jednu noć u ugostiteljskom ili u drugom objektu za smještaj gostiju.

**Dolasci turista** jesu broj osoba (turista) koje su došle i prijavile svoj boravak u objektu koji pruža uslugu smještaja.

**Noćenja turista** jesu svaka registrirana noć osobe (turista) u objektu koji pruža uslugu smještaja.

**Smještajni kapaciteti** prikazuju se kao broj soba, apartmana, mjesta za kampiranje i broj stalnih postelja.

**Stalnim krevetima** smatraju se postelje koje su redovito spremljene za iznajmljivanje gostima

**Stopa popunjenosti kreveta** u referentnom mjesecu dobija se dijeljenjem ukupnog broja noćenja sa brojem raspoloživih kreveta i brojem dana u kojem su kreveti bili dostupni za korištenje.

**Način dolaska** odnosi se na organizaciju boravka turista u objektu za smještaj. Ovisno o organizaciji putovanja može biti: individualno ili organizirano (preko posrednika - putničke agencije ili druge organizacije koja se bavi posredovanjem u turizmu).

#### **Znakovi**

- nema pojave

0,0 podatak je manji od 0,05 upotrijebljene jedinice mjere

---

Izdaje i tiska Agencija za statistiku Bosne i Hercegovine, 71000 Sarajevo, Zelenih beretki 26

Telefon: +387 (33) 911 911 · Telefaks: +387 (33) 220 622

Elektronička pošta: bhas@bhas.gov.ba · Internetska stranica: <http://www.bhas.ba>

Odgovara ravnatelj: dr.sc. Velimir Jukić

Priopćenje priredila: Azra Demirović

Podaci iz ovog priopćenja objavljuju se i na internet

---