



Molimo korisnike da prilikom uporabe podataka  
obavezno navedu izvor

GODINA XIII

SARAJEVO, 03.08.2020.

BROJ 6

## STATISTIKA TURIZMA

### Statistika turizma u BiH, lipanj 2020.

U Bosni i Hercegovini u mjesecu lipnju 2020. turisti su ostvarili 26.542 posjete, što je više za 552,7% u odnosu na svibanj 2020. i za 85,2% manje u odnosu na lipanj 2019. godine. Turisti su ostvarili 55.051 noćenje, što je više za 301,5% u odnosu na svibanj 2020. i za 84,3% manje u odnosu na lipanj 2019. godine. U ukupno ostvarenom broju noćenja učešće domaćih turista je 75,5% dok je 24,5% učešće stranih turista.

Broj noćenja domaćih turista viši je za 245,3% u odnosu na svibanj 2020. i manji za 60,3% u odnosu na lipanj 2019. godine. Broj noćenja stranih turista viši je za 706,6% u odnosu na svibanj 2020. i za 94,5% manji u odnosu na lipanj 2019. godine.

U strukturi noćenja stranih turista u lipnju 2020. najviše noćenja ostvarili su turisti iz Srbije sa (46,1%), Hrvatske (21,3%), Njemačke (4,4%), Crne Gore (3,8%), Slovenije (3,0%), Mađarske (2,5%) i Saudijske Arabije (2,3%) što je ukupno 83,4%. Turisti iz ostalih zemalja ostvarili su 16,6% noćenja.

Što se tiče duljine boravka stranih turista u našoj zemlji, na prvom mjestu su: Saudijska Arabija sa prosječnim zadržavanjem 14,2 noći, Mađarska sa 11,5 noći, Australija sa 6,9 noći, Brazil sa 5,8 noći i Slovačka sa 5,2 noći.

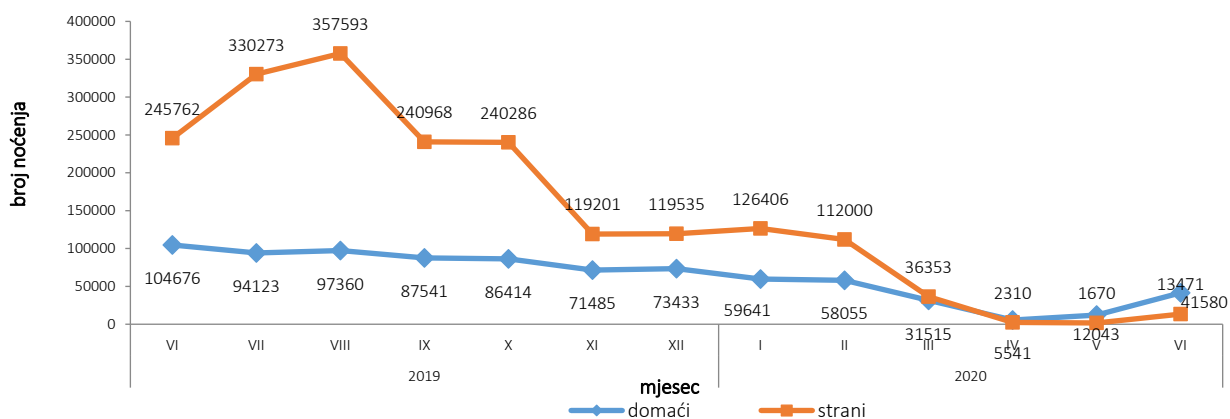
Turistima je u lipnju 2020. u Bosni i Hercegovini bilo na raspolaganju 15.766, apartmana i mjesta za kampiranje što je za 24,6% manje u odnosu na lipanj 2019. i 33.486 raspoloživa kreveta što je manje za 25,8% u odnosu na isti mjesec 2019. godine.

U lipnju 2020. u okviru djelatnosti - Hoteli i sličan smještaj turistima je bilo na raspolaganju ukupno 14.379 soba i apartmana što je za 21,2% manje u odnosu na lipanj 2019. i 29.128 kreveta što je za 22,4% manje u odnosu na isti mjesec prethodne godine.

Neto stopa iskorištenosti stalnih kreveta u lipnju 2020. iznosila je 5,4%.

Prema vrsti smještajnog objekta najveći broj noćenja ostvaren je u okviru djelatnosti Hoteli i sličan smještaj sa učešćem od 86,9%.

Noćenja turista po mjesecima za razdoblje lipanj 2019.- lipanj 2020

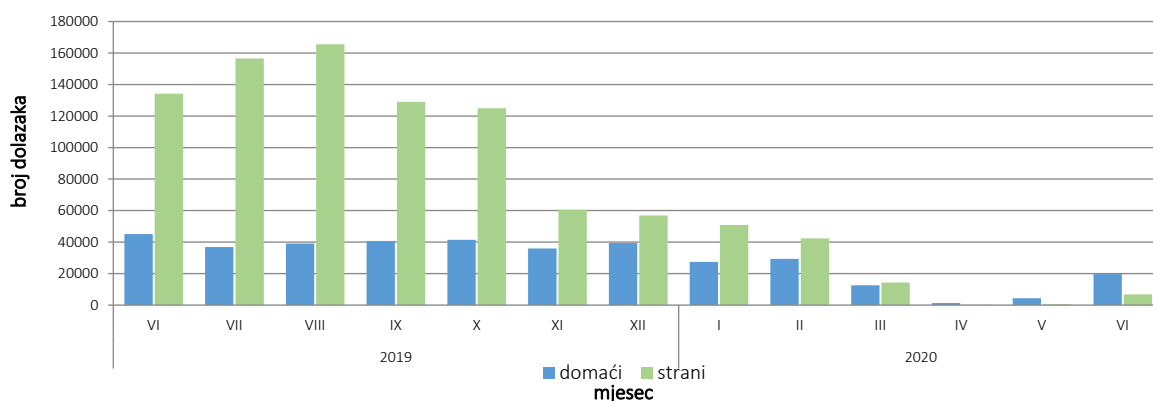


Tablica 1: Dolasci i noćenja turista

	Dolasci					Noćenja					VI 2020	
	VI 2019*	V 2020	VI 2020	Indeksi <u>VI 2020</u> V 2020	Indeksi <u>VI 2020</u> VI 2019	VI 2019*	V 2020	VI 2020	Indeksi <u>VI 2020</u> V 2020	Indeksi <u>VI 2020</u> VI 2019	Struktura noćenja %	Prosječan broj noćenja po dolasku
<b>Ukupno</b>	<b>179.318</b>	<b>4.802</b>	<b>26.542</b>	<b>552,7</b>	<b>14,8</b>	<b>350.438</b>	<b>13.713</b>	<b>55.051</b>	<b>401,5</b>	<b>15,7</b>	<b>100,0</b>	<b>2,1</b>
<b>Domaći turisti</b>	45.103	4.350	19.707	453,0	43,7	104.676	12.043	41.580	345,3	39,7	75,5	2,1
<b>Strani turisti</b>	134.215	452	6.835	1512,2	5,1	245.762	1.670	13.471	806,6	5,5	24,5	2,0

\* konačni podaci

Dolasci turista za razdoblje lipanj 2019. - lipanj 2020.



Tablica 2: Dolasci i noćenja stranih turista prema zemlji prebivališta

	Dolasci					Noćenja					VI 2020	
	VI 2019*	V 2020	VI 2020	Indeksi <u>VI 2020</u> V 2020	Indeksi <u>VI 2020</u> VI 2019	VI 2019*	V 2020	VI 2020	Indeksi <u>VI 2020</u> V 2020	Indeksi <u>VI 2020</u> VI 2019	Struktura noćenja u %	Prosječan broj noćenja po dolasku
<b>Ukupno strani turisti</b>	<b>134.215</b>	<b>452</b>	<b>6.835</b>	<b>1512,2</b>	<b>5,1</b>	<b>245.762</b>	<b>1.670</b>	<b>13.471</b>	<b>806,6</b>	<b>5,5</b>	<b>100,0</b>	<b>2,0</b>
Albanija	480	—	33	—	6,9	840	—	56	—	6,7	0,4	1,7
Austrija	2.951	7	143	2042,9	4,8	5.060	13	303	2330,8	6,0	2,2	2,1
Belgija	803	4	7	175,0	0,9	2.053	34	16	47,1	0,8	0,1	2,3
Bugarska	745	2	7	350,0	0,9	1.366	4	7	175,0	0,5	0,1	1,0
Crna Gora	1.315	8	294	3675,0	22,4	2.614	14	511	3650,0	19,5	3,8	1,7
Češka	1.251	1	14	1400,0	1,1	1.833	1	25	2500,0	1,4	0,2	1,8
Danska	586	—	7	—	1,2	1.616	—	12	—	0,7	0,1	1,7
Estonija	61	—	—	—	—	98	—	—	—	—	—	—
Finska	359	—	4	—	1,1	591	—	5	—	0,8	—	1,3
Francuska	2.312	4	29	725,0	1,3	6.034	5	48	960,0	0,8	0,4	1,7
Grčka	531	—	5	—	0,9	1.140	—	21	—	1,8	0,2	4,2
Nizozemska	1.942	1	49	4900,0	2,5	4.951	2	84	4200,0	1,7	0,6	1,7
Hrvatska	10.811	106	1.623	1531,1	15,0	17.924	232	2.864	1234,5	16,0	21,3	1,8
Irska	501	—	4	—	0,8	1.517	—	4	—	0,3	—	1,0
Island	43	—	2	—	4,7	125	—	8	—	6,4	0,1	4,0
Italija	3.982	12	109	908,3	2,7	9.777	18	271	1505,6	2,8	2,0	2,5
Cipar	95	—	—	—	—	112	—	—	—	—	—	—
Latvija	51	—	1	—	2,0	146	—	1	—	0,7	—	1,0
Litva	149	—	1	—	0,7	288	—	1	—	0,3	—	1,0
Luksemburg	89	—	6	—	6,7	154	—	19	—	12,3	0,1	3,2

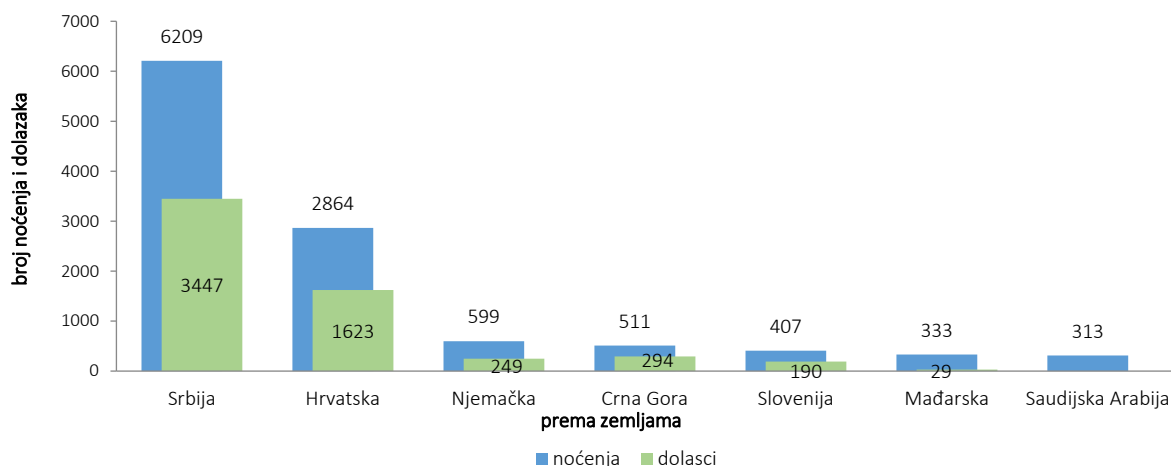
(nastavak na slijedećoj strani)

	Dolasci					Noćenja					VI 2020	
	VI 2019*	V 2020	VI 2020	Indeksi $\frac{VI\ 2020}{V\ 2020}$	Indeksi $\frac{VI\ 2020}{VI\ 2019}$	VI 2019*	V 2020	VI 2020	Indeksi $\frac{VI\ 2020}{V\ 2020}$	Indeksi $\frac{VI\ 2020}{VI\ 2019}$	Struktura noćenja u %	Prosječan broj noćenja po dolasku
Mađarska	2464	15	29	193,3	1,2	4024	16	333	2081,3	8,3	2,5	11,5
Malta	18	–	2	–	11,1	54	–	3	–	5,6	–	1,5
Norveška	532	1	18	1800,0	3,4	1186	1	44	4400,0	3,7	0,3	2,4
Njemačka	5700	40	249	622,5	4,4	12798	66	599	907,6	4,7	4,4	2,4
Poljska	5380	16	25	156,3	0,5	13416	31	37	119,4	0,3	0,3	1,5
Portugalija	483	–	–	–	–	669	–	–	–	–	–	–
Rumunjska	710	2	17	850,0	2,4	1165	4	43	1075,0	3,7	0,3	2,5
Rusija	695	26	6	23,1	0,9	1175	181	14	7,7	1,2	0,1	2,3
Sjeverna Makedonija <sup>1)</sup>	905	6	32	533,3	3,5	1858	8	120	1500,0	6,5	0,9	3,8
Slovačka	539	–	12	–	2,2	1046	–	62	–	5,9	0,5	5,2
Slovenija	6110	17	190	1117,6	3,1	9913	27	407	1507,4	4,1	3,0	2,1
Srbija	9520	91	3447	3787,9	36,2	16254	232	6209	2676,3	38,2	46,1	1,8
Španjolska	2333	–	4	–	0,2	3512	–	10	–	0,3	0,1	2,5
Švicarska(uključujući Lihtenštajn)	1164	12	93	775,0	8,0	2288	20	169	845,0	7,4	1,3	1,8
Švedska	1009	4	32	800,0	3,2	2028	5	68	1360,0	3,4	0,5	2,1
Turska	10359	4	62	1550,0	0,6	13986	84	199	236,9	1,4	1,5	3,2
Ujedinjeno Kraljevstvo	1801	–	23	–	1,3	4012	–	44	–	1,1	0,3	1,9
Ukrajina	260	2	2	100,0	0,8	881	28	2	7,1	0,2	–	1,0
Ostale europske zemlje	312	2	20	1000,0	6,4	739	3	50	1666,7	6,8	0,4	2,5
Egipat	116	–	1	–	0,9	411	–	1	–	0,2	–	1,0
Južnoafrička Republika	134	1	–	–	–	344	2	–	–	–	–	–
Ostale afričke zemlje	226	2	17	850,0	7,5	459	32	34	106,3	7,4	0,3	2,0
Kanada	850	–	9	–	1,1	1.703	–	14	–	0,8	0,1	1,6
SAD	4.701	6	70	1166,7	1,5	9.791	68	192	282,4	2,0	1,4	2,7
Ostale zemlje Sjeverne Amerike	154	–	3	–	1,9	243	–	5	–	2,1	–	1,7
Brazil	800	–	6	–	0,8	1.409	–	35	–	2,5	0,3	5,8
Ostale zemlje Južne i Srednje Amerike	1.088	1	10	1000,0	0,9	1.935	2	16	800,0	0,8	0,1	1,6
Bahrein	483	–	–	–	–	1.725	–	–	–	–	–	–
Indija	389	1	1	100,0	0,3	744	31	1	3,2	0,1	–	1,0
Iran	70	–	5	–	7,1	231	–	10	–	4,3	0,1	2,0
Izrael	495	–	6	–	1,2	897	–	8	–	0,9	0,1	1,3
Japan	1.657	–	–	–	–	2.353	–	–	–	–	–	–
Južna Koreja	5.254	–	–	–	–	6.038	–	–	–	–	–	–
Katar	369	–	3	–	0,8	938	–	5	–	0,5	–	1,7
Kina	14.648	–	8	–	0,1	16.213	–	17	–	0,1	0,1	2,1
Kuvajt	990	–	3	–	0,3	3.167	–	3	–	0,1	–	1,0
Malezija	643	1	2	200,0	0,3	764	1	2	200,0	0,3	–	1,0
Oman	1.407	–	–	–	–	3.329	–	–	–	–	–	–
Saudijska Arabija	12.682	18	22	122,2	0,2	29.884	368	313	85,1	1,0	2,3	14,2
Ujedinjeni Arapski Emirati	2.034	2	14	700,0	0,7	4.830	4	18	450,0	0,4	0,1	1,3
Ostale azijske zemlje	3.817	34	45	132,4	1,2	5.644	65	66	101,5	1,2	0,5	1,5
Australija	1.498	3	9	300,0	0,6	2.969	68	62	91,2	2,1	0,5	6,9
Novi Zeland	209	–	–	–	–	331	–	–	–	–	–	–
Ostale zemlje Oceanije	150	–	–	–	–	167	–	–	–	–	–	–

1) ranije Makedonija B.J.R

\* konačni podaci

Noćenja i dolasci stranih turista prema zemlji prebivališta, lipanj 2020.



Tablica 3: Dolasci i noćenja turista prema klasifikaciji djelatnosti <sup>1)</sup>

	Dolasci					Noćenja					VI 2020
	VI 2019*	V 2020	VI 2020	Indeksi $\frac{VI\ 2020}{V\ 2020}$	Indeksi $\frac{VI\ 2020}{VI\ 2019}$	VI 2019*	V 2020	VI 2020	Indeksi $\frac{VI\ 2020}{V\ 2020}$	Indeksi $\frac{VI\ 2020}{VI\ 2019}$	Struktura noćenja %
<b>Ukupno</b>	<b>179.318</b>	<b>4.802</b>	<b>26.542</b>	<b>552,7</b>	<b>14,8</b>	<b>350.438</b>	<b>13.713</b>	<b>55.051</b>	<b>401,5</b>	<b>15,7</b>	<b>100,0</b>
Hoteli i sličan smještaj	167.584	4.341	24.350	560,9	14,5	321.237	11.050	47.848	433,0	14,9	86,9
Odmarališta i slični objekti za kraći odmor	7.437	349	1.250	358,2	16,8	15.145	1.570	2.435	155,1	16,1	4,4
Kampovi i prostori za kampiranje	3.210	15	615	4100,0	19,2	4.970	15	863	5753,3	17,4	1,6
Ostali smještaj	1.087	97	327	337,1	30,1	9.086	1.078	3.905	362,2	43,0	7,1
<b>Domaći turisti</b>	<b>45.103</b>	<b>4.350</b>	<b>19.707</b>	<b>453,0</b>	<b>43,7</b>	<b>104.676</b>	<b>12.043</b>	<b>41.580</b>	<b>345,3</b>	<b>39,7</b>	<b>75,5</b>
Hoteli i sličan smještaj	41.543	3.908	18.168	464,9	43,7	91.880	9.705	35.673	367,6	38,8	64,8
Odmarališta i slični objekti za kraći odmor	2.393	331	1.104	333,5	46,1	3.955	1.246	1.988	159,6	50,3	3,6
Kampovi i prostori za kampiranje	216	15	123	820,0	56,9	329	15	172	1146,7	52,3	0,3
Ostali smještaj	951	96	312	325,0	32,8	8.512	1.077	3.747	347,9	44,0	6,8
<b>Strani turisti</b>	<b>134.215</b>	<b>452</b>	<b>6.835</b>	<b>1512,2</b>	<b>5,1</b>	<b>245.762</b>	<b>1.670</b>	<b>13.471</b>	<b>806,6</b>	<b>5,5</b>	<b>24,5</b>
Hoteli i sličan smještaj	126.041	433	6.182	1427,7	4,9	229.357	1.345	12.175	905,2	5,3	22,1
Odmarališta i slični objekti za kraći odmor	5.044	18	146	811,1	2,9	11.190	324	447	138,0	4,0	0,8
Kampovi i prostori za kampiranje	2.994	–	492	–	16,4	4.641	–	691	–	14,9	1,3
Ostali smještaj	136	1	15	1500,0	11,0	574	1	158	15800,0	27,5	0,3

<sup>1)</sup> Klasifikacija djelatnosti Bosne i Hercegovine BiH 2010

\* konačni podaci

Tablica 4: Dolasci i noćenja turista prema načinu dolaska

	Individualno						Organizirano					
	Dolasci turista			Noćenja turista			Dolasci turista			Noćenja turista		
	VI 2019*	VI 2020	Indeksi $\frac{VI\ 2020}{VI\ 2019}$	VI 2019*	VI 2020	Indeksi $\frac{VI\ 2020}{VI\ 2019}$	VI 2019*	VI 2020	Indeksi $\frac{VI\ 2020}{VI\ 2019}$	VI 2019*	VI 2020	Indeksi $\frac{VI\ 2020}{VI\ 2019}$
<b>UKUPNO</b>	<b>111.905</b>	<b>24.658</b>	<b>22,0</b>	<b>223.046</b>	<b>50.065</b>	<b>22,4</b>	<b>67.413</b>	<b>1.884</b>	<b>2,8</b>	<b>127.392</b>	<b>4.986</b>	<b>3,9</b>
Domaći turisti	32.579	18.359	56,4	73.808	37.964	51,4	12.524	1.348	10,8	30.868	3.616	11,7
Strani turisti	79.326	6.299	7,9	149.238	12.101	8,1	54.889	536	1,0	96.524	1.370	1,4

\*konačni podaci

## METODOLOŠKA OBJAŠNENJA

### Cilj statističkog istraživanja

Cilj statističkog istraživanja jest praćenje turističke aktivnosti u komercijalnim smještajnim objektima i osiguravanje međunarodno usporedivih podataka statistike turizma u BiH sukladno važećem EU regulativom za statistiku turizma.

### Jedinice posmatranja

Jedinice promatranja su svi poslovni subjekti/pravna osobe koje su prema glavnoj djelatnosti registrirane da obavljaju djelatnost pružanja smještaja (oblast 55 - KD BiH 2010), fizičke osobe te kućanstva koja iznajmljuju smještajne objekte turistima. Za potrebe istraživanja korištena je Klasifikacija djelatnosti Bosne i Hercegovine- KD BiH 2010 koja je u potpunosti usklađena sa Europskom klasifikacijom ekonomskih djelatnosti NACE Rev.2.

### Obuhvat

Jedinice Izvješća su svi poslovni subjekti (poduzeća, obrtnici, zadruga, ustanove, udruge itd.) i njihove jedinice u sastavu koji su prema KD BiH 2010 registrirani u granama: 55.1 (hoteli i sličan smještaj), 55.2 (odmarališta i slični objekti za kraći odmor), 55.3 (kampovi i prostori za kampiranje), 55.9 (ostali smještaj); zdravstvene ustanove u kojima osobe same snose naknadu za medicinsku rehabilitaciju odnosno svoj boravak; poslovni subjekti koji se bave posredovanjem u smještaju gostiju u: seljačkim kućanstvima, kućama, kampovima, apartmanima i sobama, koje neposredno iznajmljuju građani/kućanstva.

Cjelokupno područje Bosne i Hercegovine je obuhvaćeno istraživanjem

### Izvor i metoda prikupljanja

Podaci o turističkom prometu (broj dolazaka i noćenja turista) te smještajnim kapacitetima prikupljaju se redovitim mjesečnim izvješćem (obrazac TU-11). Izvješća se sastavljaju na temelju evidencija u knjigama gostiju, pružanja smještajnih usluga turistima ili samo posreduju u pružanju tih usluga.

### Definicije

**Turizam** je aktivnost osoba koje putuju i borave u mjestima izvan svoje uobičajene sredine, ne dulje od jedne godine, u bilo koje svrhe uključujući poslovne, razonodu ili bilo koju osobnu svrhu, osim u svrhu zapošljavanja kod poslovnog subjekta sa sjedištem u mjestu posjeta.

**Turist** je svaka osoba koja u mjestu izvan svog prebivališta, provede najmanje jednu noć u ugostiteljskom ili drugom objektu za smještaj turista, radi odmora ili rekreacije, zdravlja, studija, sporta, religije, obitelji, poslova, javnih misija ili skupova.

**Prebivalište** je mjesto u kojem se osoba nastanila s namjerom da u njemu stalno živi.

**Domaći turista** je svaka osoba sa prebivalištem u Bosni i Hercegovini koja u nekom mjestu u Bosni i Hercegovini izvan mjesta svog prebivališta provede najmanje jednu noć u ugostiteljskom ili drugom objektu za smještaj turista.

**Strani turista** je svaka osoba koja u Bosni i Hercegovini nema stalno prebivalište, a provede najmanje jednu noć u ugostiteljskom ili u drugom objektu za smještaj gostiju.

**Dolasci turista** jesu broj osoba (turista) koje su došle i prijavile svoj boravak u objektu koji pruža uslugu smještaja.

**Noćenja turista** jesu svaka registrirana noć osobe (turista) u objektu koji pruža uslugu smještaja.

**Smještajni kapaciteti** prikazuju se kao broj soba, apartmana, mjesta za kampiranje i broj stalnih postelja.

**Stalnim krevetima** smatraju se postelje koje su redovito spremljene za iznajmljivanje gostima.

**Stopa popunjenosti kreveta** u referentnom mjesecu dobija se dijeljenjem ukupnog broja noćenja sa brojem raspoloživih kreveta i brojem dana u kojem su kreveti bili dostupni za korištenje.

**Način dolaska** odnosi se na organizaciju boravka turista u objektu za smještaj. Ovisno o organizaciji putovanje može biti : individualno ili organizirano ( preko posrednika - putničke agencije ili druge organizacije koja se bavi posredovanjem u turizmu).

#### **Znakovi**

- nema pojave

0,0 podatak je manji od 0,05 upotrijebljene jedinice mjere

---

Izdaje i tiska Agencija za statistiku Bosne i Hercegovine, 71000 Sarajevo, Zelenih beretki 26

Telefon: +387 (33) 911 911 · Telefaks: +387 (33) 220 622

Elektronička pošta: [bhas@bhas.gov.ba](mailto:bhas@bhas.gov.ba) · Internetska stranica: <http://www.bhas.gov.ba>

Odgovara: v.d.ravnatelj Vesna Čužić

Priopćenje priredila: Azra Demirović

Podaci iz ovog priopćenja objavljuju se i na internet.

---