



СТАТИСТИКА ТУРИЗМА

Кумулативни подаци, јануар – новембар 2019.

У периоду јануар – новембар 2019. туристи су остварили 1.544.452 посјете, што је више за 12,0% и 3.178.416 ноћења, што је више за 10,7% у односу на исти период 2018. године.

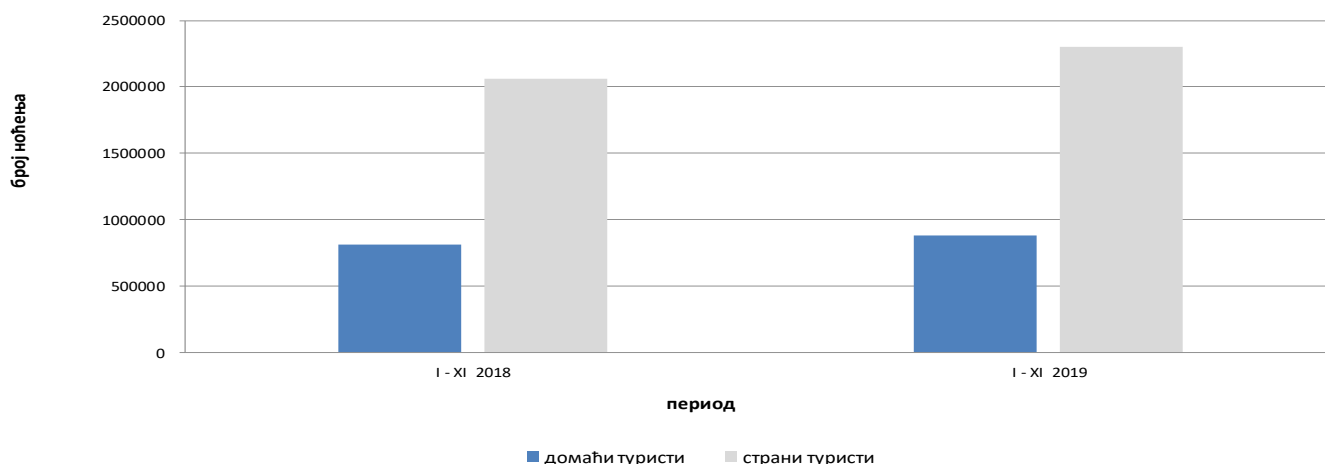
Број ноћења домаћих туриста виши је за 8,7%, док је број ноћења страних туриста виши за 11,5% у односу на исти период 2018. године. У укупно оствареном броју ноћења учешће домаћих туриста је 27,6% док је 72,4% учешће страних туриста.

У структури ноћења страних туриста највише ноћења остварили су туристи из Хрватске (12,2%), Србије (8,2%), Саудијске Арабије (6,8%), Кине и Словеније (са по 5,2%), Њемачке и Италије (са по 5,0%), Турске (4,7%), Уједињених Арапских Емирата (3,9%), Пољске (3,8%) и САД (3,0%), што је укупно 63,0%. Туристи из осталих земаља остварили су 37,0% ноћења.

Што се тиче дужине боравка страних туриста, на првом мјесту је: Малта са 4,7 ноћи, Кувајт са 3,4 ноћи, Ирска са 3,2 ноћи и Исланд са 3,0 ноћи.

Према врсти смјештајног објекта највећи број ноћења остварен је у оквиру дјелатности Хотели и сличан смјештај са учешћем од 92,3%.

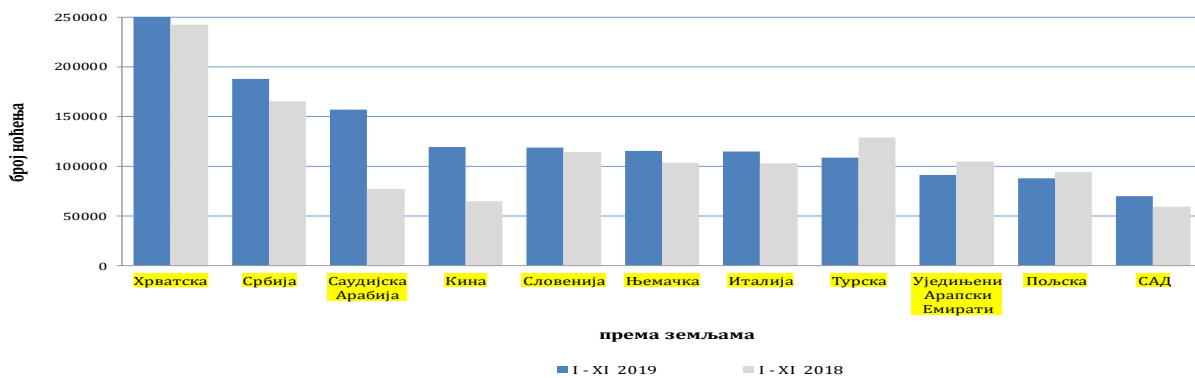
Ноћења туриста у периоду од јануара до новембра 2018. и 2019.



Табела 1: Доласци и ноћења туриста

	ДОЛАСЦИ			НОЋЕЊА			I - XI 2019	
	I - XI 2018	I - XI 2019	Индекси $\frac{I - XI 2019}{I - XI 2018}$	I - XI 2018	I - XI 2019	Индекси $\frac{I - XI 2019}{I - XI 2018}$	Сруктура ноћења %	Просјечан број ноћења по доласку
УКУПНО	1.378.542	1.544.452	112,0	2.871.004	3.178.416	110,7	100,0	2,1
Домаћи туристи	375.125	403.231	107,5	808.766	878.793	108,7	27,6	2,2
Страни туристи	1.003.417	1.141.221	113,7	2.062.238	2.299.623	111,5	72,4	2,0

Ноћења страних туриста према земљу пребивалишта у периоду од јануара до новембра 2018. и 2019.



Табела 2 : Доласци и ноћења страних туриста према земљи пребивалишта

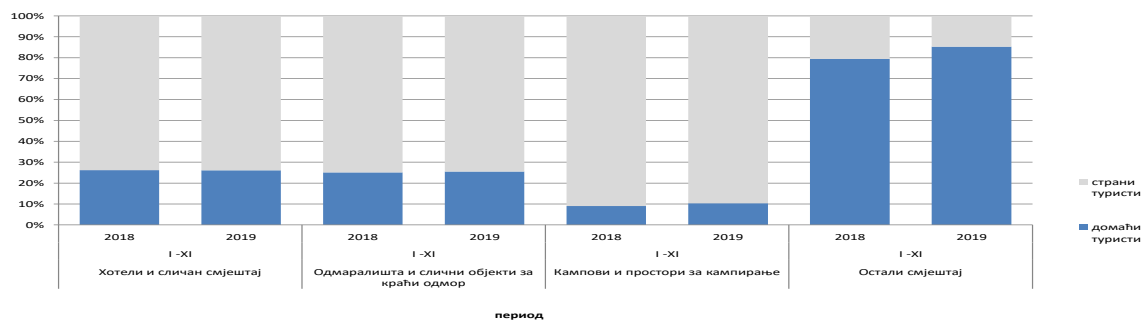
	ДОЛАСЦИ			НОЋЕЊА			I - XI 2019	
	I - XI 2018	I - XI 2019	Индекси $\frac{I - XI 2019}{I - XI 2018}$	I - XI 2018	I - XI 2019	Индекси $\frac{I - XI 2019}{I - XI 2018}$	Сруктура ноћења %	Просјечан број ноћења по доласку
УКУПНО	1.003.417	1.141.221	113,7	2.062.238	2.299.623	111,5	100,0	2,0
Албанија	4.429	4.560	103,0	7.727	8.558	110,8	0,4	1,9
Аустрија	25.060	26.111	104,2	48.373	48.830	100,9	2,1	1,9
Белгија	6.407	7.222	112,7	15.273	16.849	110,3	0,7	2,3
Бугарска	6.339	7.517	118,6	11.465	13.587	118,5	0,6	1,8
Црна Гора	15.393	16.879	109,7	33.906	36.478	107,6	1,6	2,2
Чешка	5.794	8.838	152,5	11.558	16.529	143,0	0,7	1,9
Данска	5.589	6.768	121,1	14.490	16.203	111,8	0,7	2,4
Естонија	554	552	99,6	1.345	1.286	95,6	0,1	2,3
Финска	2.345	3.541	151,0	4.425	7.965	180,0	0,3	2,2
Француска	20.022	19.929	99,5	60.619	54.879	90,5	2,4	2,8
Грчка	6.115	6.260	102,4	12.624	12.431	98,5	0,5	2,0
Холандија	15.327	16.590	108,2	39.478	40.237	101,9	1,7	2,4
Хрватска	104.734	123.178	117,6	242.436	281.144	116,0	12,2	2,3
Ирска	5.518	4.719	85,5	20.233	15.103	74,6	0,7	3,2
Исланд	327	471	144,0	1.008	1.411	140,0	0,1	3,0

(наставак на следећој страни)

	ДОЛАСЦИ			НОЋЕЊА			I - XI 2019	
	I - XI 2018	I - XI 2019	Индекси I - XI 2019 I - XI 2018	I - XI 2018	I - XI 2019	Индекси I - XI 2019 I - XI 2018	Сруктура ноћења %	Просјечан број ноћења по доласку
Италија	43.396	46.136	106,3	102.863	114.388	111,2	5,0	2,5
Кипар	848	822	96,9	1.480	1.146	77,4	0,0	1,4
Латвија	681	794	116,6	1.490	1.982	133,0	0,1	2,5
Литванија	1.199	1.368	114,1	1.756	2.749	156,5	0,1	2,0
Луксембург	600	757	126,2	1.293	1.583	122,4	0,1	2,1
Мађарска	14.538	17.335	119,2	26.380	30.800	116,8	1,3	1,8
Малта	548	469	85,6	2.889	2.191	75,8	0,1	4,7
Норвешка	4.572	4.759	104,1	10.415	10.905	104,7	0,5	2,3
Њемачка	48.746	54.365	111,5	103.358	115.243	111,5	5,0	2,1
Пољска	39.267	37.125	94,5	93.729	87.646	93,5	3,8	2,4
Португал	2.959	3.750	126,7	5.052	5.337	105,6	0,2	1,4
Румунија	6.314	6.034	95,6	15.405	12.122	78,7	0,5	2,0
Русија	5.411	6.374	117,8	11.372	13.001	114,3	0,6	2,0
Сјеверна Македонија 1)	8.184	9.618	117,5	17.179	18.721	109,0	0,8	1,9
Словачка	3.960	4.249	107,3	7.600	9.018	118,7	0,4	2,1
Словенија	60.791	63.219	104,0	113.882	118.723	104,3	5,2	1,9
Србија	82.054	94.426	115,1	165.324	187.695	113,5	8,2	2,0
Шпанија	14.090	17.254	122,5	24.732	29.959	121,1	1,3	1,7
Швајцарска (укључујући и Лихтенштајн)	10.307	11.673	113,3	21.062	25.160	119,5	1,1	2,2
Шведска	12.053	13.276	110,1	28.154	29.668	105,4	1,3	2,2
Турска	83.696	69.059	82,5	128.615	108.213	84,1	4,7	1,6
Уједињено Краљевство	13.838	14.684	106,1	31.708	34.780	109,7	1,5	2,4
Украјина	1.738	2.005	115,4	3.938	5.351	135,9	0,2	2,7
Остале европске земље	3.428	3.242	94,6	8.075	8.681	107,5	0,4	2,7
Египат	781	1.170	149,8	2.294	3.244	141,4	0,1	2,8
Јужноафричка Република	754	649	86,1	1.641	1.387	84,5	0,1	2,1
Остале афричке земље	1.967	2.521	128,2	7.281	7.700	105,8	0,3	3,1
Канада	6.706	7.564	112,8	12.530	15.312	122,2	0,7	2,0
САД	27.510	32.952	119,8	58.975	69.952	118,6	3,0	2,1
Остале сјеверно-америчке земље	927	929	100,2	2.038	2.104	103,2	0,1	2,3
Бразил	3.908	5.674	145,2	7.011	11.021	157,2	0,5	1,9
Остале земље Јужне и Средње Америке	6.715	7.218	107,5	12.332	14.684	119,1	0,6	2,0
Бахреин	6.971	7.566	108,5	19.655	21.305	108,4	0,9	2,8
Индија	2.359	2.323	98,5	5.110	4.949	96,8	0,2	2,1
Иран	868	531	61,2	2.062	1.430	69,4	0,1	2,7
Израел	7.837	6.685	85,3	20.617	15.798	76,6	0,7	2,4
Јапан	7.683	10.450	136,0	10.323	13.797	133,7	0,6	1,3
Јужна Кореја	44.557	40.713	91,4	49.656	46.458	93,6	2,0	1,1
Катар	3.671	4.312	117,5	12.078	12.349	102,2	0,5	2,9
Кина	56.680	100.442	177,2	64.743	119.025	183,8	5,2	1,2
Кувajt	8.118	8.220	101,3	29.102	28.293	97,2	1,2	3,4
Малезија	16.424	16.602	101,1	21.294	21.273	99,9	0,9	1,3
Оман	11.214	9.716	86,6	27.729	23.471	84,6	1,0	2,4
Саудијска Арабија	30.652	65.447	213,5	76.833	156.973	204,3	6,8	2,4
Уједињени Арапски Емирати	33.866	31.176	92,1	104.380	90.833	87,0	3,9	2,9
Остале азијске земље	24.773	31.055	125,4	40.981	49.528	120,9	2,2	1,6
Аустралија	9.092	9.650	106,1	17.336	19.050	109,9	0,8	2,0
Нови Зеланд	1.280	1.275	99,6	2.130	2.455	115,3	0,1	1,9
Остале земље Океаније	933	453	48,6	1.396	680	48,7	0,0	1,5

1) раније Македонија Б.Ј.Р

Структура ноћења туриста према класификацији дјелатности 1) у периоду од јануара до новембра 2018. и 2019.



Табела 3 : Доласци и ноћења туриста према класификацији дјелатности 1)

	ДОЛАСЦИ			НОЋЕЊА			1 - XI 2019
	1 - XI 2018	1 - XI 2019	Индекси 1 - XI 2019 1 - XI 2018	1 - XI 2018	1 - XI 2019	Индекси 1 - XI 2019 1 - XI 2018	Структура ноћења %
УКУПНО	1.378.542	1.544.452	112,0	2.871.004	3.178.416	110,7	100,0
Хотели и сличан смјештај	1.286.732	1.458.350	113,3	2.614.349	2.932.788	112,2	92,3
Одмаралишта и слични објекти за краћи одмор	53.994	58.118	107,6	118.474	126.086	106,4	4,0
Кампови и простори за камповање	14.387	16.772	116,6	24.440	27.720	113,4	0,9
Остали смјештај	23.429	11.212	47,9	113.741	91.822	80,7	2,9
Домаћи туристи	375.125	403.231	107,5	808.766	878.793	108,7	27,6
Хотели и сличан смјештај	340.476	373.683	109,8	686.506	765.366	111,5	24,1
Одмаралишта и слични објекти за краћи одмор	16.428	18.362	111,8	29.762	32.259	108,4	1,0
Кампови и простори за камповање	1.696	2.008	118,4	2.199	2.871	130,6	0,1
Остали смјештај	16.525	9.178	55,5	90.299	78.297	86,7	2,5
Страни туристи	1.003.417	1.141.221	113,7	2.062.238	2.299.623	111,5	72,4
Хотели и сличан смјештај	946.256	1.084.667	114,6	1.927.843	2.167.422	112,4	68,2
Одмаралишта и слични објекти за краћи одмор	37.566	39.756	105,8	88.712	93.827	105,8	3,0
Кампови и простори за камповање	12.691	14.764	116,3	22.241	24.849	111,7	0,8
Остали смјештај	6.904	2.034	29,5	23.442	13.525	57,7	0,4

1) Класификација дјелатности Босне и Херцеговине БиХ 2010

МЕТОДОЛОШКА ОБЈАШЊЕЊА

Циљ статистичког истраживања

Сврха статистичког истраживања јест праћење туристичке активности у комерцијалним смјештајним објектима и осигуравање међународно упоредивих података статистике туризма у БиХ у складу са важећом ЕУ регулатвом за статистику туризма.

Јединице посматрања

Јединице посматрања су сви пословни субјекти/правна лица која су према главној дјелатности регистрована да обављају дјелатност пружања смјештаја (област 55 - КД БиХ 2010), физичка лица те домаћинства која изнајмљују смјештајне објекте туристима. За потребе истраживања коришћена је Класификација дјелатности Босне и Херцеговине- КД БиХ 2010 која је у потпуности усклађена са Европском класификацијом економских дјелатности NACE Rev.2.

Обухват

Извјештајне јединице су сви пословни субјекти (предузећа, обртници, задруге, установе, удружења итд.) и њихове јединице у саставу који су према КД БиХ 2010 регистровани у гранама: 55.1 (хотели и сличан смјештај), 55.2 (одмаралишта и слични објекти за краћи одмор), 55.3 (кампови и простори за камповање), 55.9 (остали смјештај); здравствене установе у којима лица сама носе накнаду за медицинску рехабилитацију односно свој боравак; пословни субјекти који се баве посредовањем у смјештају гостију у: сељачким домаћинствима, кућама, камповима, апартманима и собама, које непосредно изнајмљују грађани/домаћинства. Цјелокупно подручје Босне и Херцеговине је обухваћено истраживањем.

Извор и метода прикупљања

Подаци о туристичком промету (број долазака и ноћења туриста) те смјештајним капацитетима прикупљају се редовним мјесечним извјештајем (образац ТУ-11). Извјештаји се састављају на основу евиденција у књигама гостију, пружања смјештајних услуга туристима или само посредују у пружању тих услуга.

Дефиниције

Туризам је активност лица која путују и бораве у мјестима ван своје уобичајене средине, не дужи од једне године, у било којој сврхе укључујући пословне, разоноду или било коју личну сврху, осим у сврху запошљавања код пословног субјекта са сједиштем у мјесту посјета.

Турист је свако лице које у мјесту ван свог пребивалишта, проведе најмање једну ноћ у угоститељском или другом објекту за смјештај туриста, ради одмора или рекреације, здравља, студија, спорта, религије, породице, послова, јавних мисија или скупова.

Пребивалиште је мјесто у којем се лице настанило с намјером да у њему стално живи.

Домаћи туриста је свако лице са пребивалиштем у Босни и Херцеговини која у неком мјесту у Босни и Херцеговини ван мјеста свог пребивалишта проведе најмање једну ноћ у угоститељском или другом објекту за смјештај туриста.

Страни туриста је свако лице која у Босни и Херцеговини нема стално пребивалиште, а проведе најмање једну ноћ у угоститељском или у другом објекту за смјештај гостију.

Знакови - нема појаве

0,0 податак је мањи од 0,05 употријебљене јединице мјере

Издаје и штампа Агенција за статистику Босне и Херцеговине, 71000 Сарајево, Зелених беретки 26

Телефон: +387 (33) 911 911 · Телефакс: +387 (33) 220 622

Електронска пошта: bhas@bhas.gov.ba Интернетска страница: <http://www.bhas.gov.ba>

Одговара директор: Др Велимир Јукић

Саопштење приредила: Јасмина Омић

Подаци из овог саопштења објављују се и на интернету.
