



PRIOPĆENJE

FIRST RELEASE



Molimo korisnike da prilikom uporabe podataka obavezno navedu izvor
Users are kindly requested to mention the data source

GODINA/ YEAR XIII

SARAJEVO 06.02.2020.

BROJ 11

STATISTIKA TURIZMA

Kumulativni podaci, siječanj –prosinac 2019.

U razdoblju siječanj – prosinac 2019. turisti su ostvarili 1.640.717 posjeta, što je više za 12,0% i 3.371.322 noćenja, što je više za 10,9 % u odnosu na isto razdoblje 2018. godine.

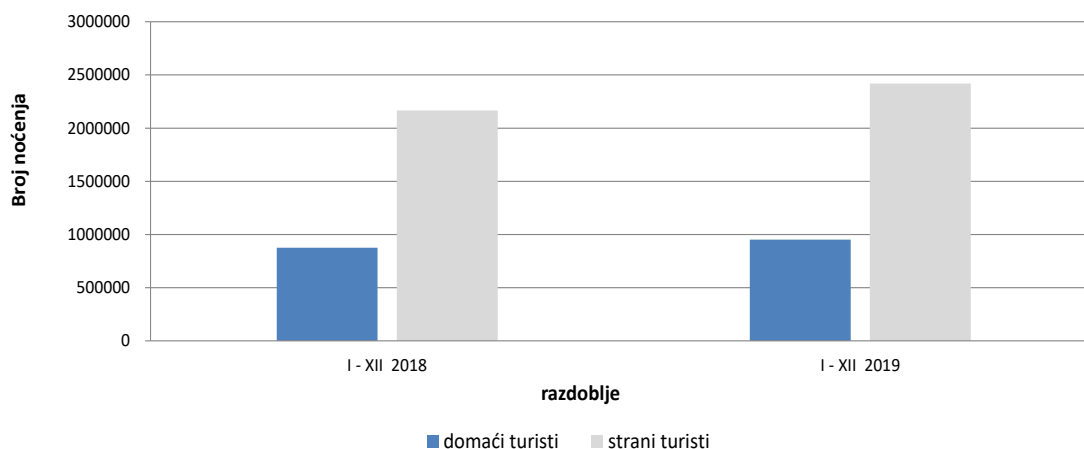
Broj noćenja domaćih turista viši je za 8,9%, dok je broj noćenja stranih turista viši za 11,7% u odnosu na na isto razdoblje 2018. godine. U ukupno ostvarenom broju noćenja učešće domaćih turista je 28,2% dok je 71,8% učešće stranih turista.

U strukturi noćenja stranih turista najviše noćenja ostvarili su turisti iz Hrvatske (13,0%), Srbije (8,4%), Saudijske Arabije (6,5%), Slovenije (5,3%), Kine i Njemačke (sa po 5,0%), Italije (4,9%), Turske (4,6%), Ujedinjenih Arapskih Emirata (3,9%), Poljske (3,7%) i SAD (3,0%), što je ukupno 63,3%. Turisti iz ostalih zemalja ostvarili su 36,7 % noćenja.

Što se tiče dužine boravka stranih turista u našoj zemlji, na prvom mjestu je: Malta sa 4,7 noći, Kuvajt sa 3,4 noći, Irska sa 3,2 noći. Iran sa 3,1 noći i Island sa 3,0 noći.

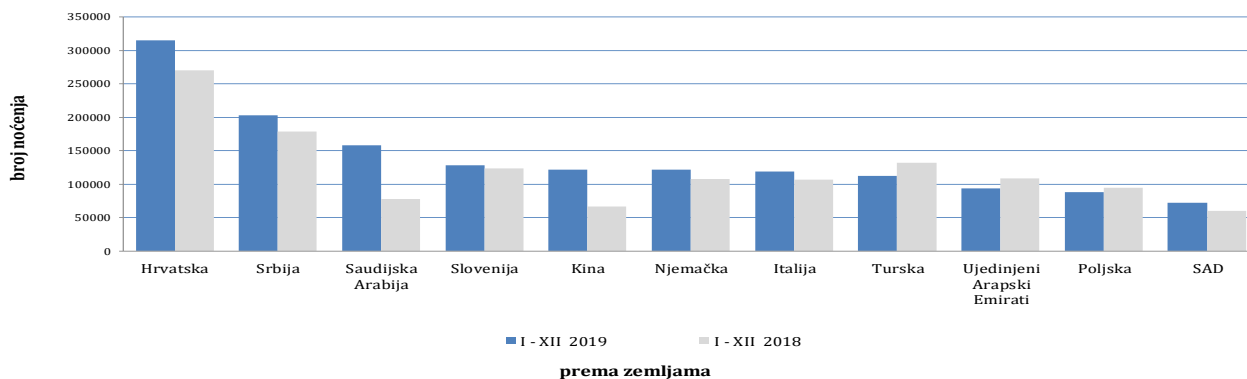
Prema vrsti smještajnog objekta najveći broj noćenja ostvaren je u okviru djelatnosti Hoteli i sličan smještaj sa učešćem od 92,3%.

Noćenja turista u razdoblju od siječnja do prosinca 2018. i 2019.



Tablica 1: Dolasci i noćenja turista

	DOLASCI			NOĆENJA			I - XII 2019	
	I - XII 2018	I - XII 2019	Indeksi $\frac{I - XII 2019}{I - XII 2018}$	I - XII 2018	I - XII 2019	Indeksi $\frac{I - XII 2019}{I - XII 2018}$	Struktura noćenja %	Prosječan broj noćenja po dolasku
UKUPNO	1.465.412	1.640.717	112,0	3.040.190	3.371.322	110,9	100,0	2,1
Domaći turisti	412.514	442.658	107,3	874.786	952.217	108,9	28,2	2,2
Strani turisti	1.052.898	1.198.059	113,8	2.165.404	2.419.105	111,7	71,8	2,0

Noćenja stranih turista prema zemlji prebivališta u razdoblju od siječnja do prosinca 2018. i 2019.

Tablica 2 : Dolasci i noćenja stranih turista prema zemlji prebivališta

	DOLASCI			NOĆENJA			I - XII 2019	
	I - XII 2018	I - XII 2019	Indeksi $\frac{I - XII 2019}{I - XII 2018}$	I - XII 2018	I - XII 2019	Indeksi $\frac{I - XII 2019}{I - XII 2018}$	Struktura noćenja %	Prosječan broj noćenja po dolasku
UKUPNO	1.052.898	1.198.059	113,8	2.165.404	2.419.105	111,7	100,0	2,0
Albanija	5.090	4.787	94,0	8.940	8.918	99,8	0,4	1,9
Austrija	26.560	28.114	105,9	51.560	53.279	103,3	2,2	1,9
Belgija	6.566	7.432	113,2	15.616	17.391	111,4	0,7	2,3
Bugarska	6.685	8.019	120,0	12.092	14.641	121,1	0,6	1,8
Crna Gora	16.923	18.532	109,5	36.847	39.721	107,8	1,6	2,1
Češka	5.942	9.033	152,0	11.895	16.859	141,7	0,7	1,9
Danska	5.713	6.922	121,2	14.823	16.602	112,0	0,7	2,4
Estonija	559	565	101,1	1.364	1.313	96,3	0,1	2,3
Finska	2.401	3.596	149,8	4.541	8.083	178,0	0,3	2,2
Francuska	20.282	20.234	99,8	61.188	55.484	90,7	2,3	2,7
Grčka	6.226	6.356	102,1	12.839	12.603	98,2	0,5	2,0
Nizozemska	15.740	17.000	108,0	40.461	41.138	101,7	1,7	2,4
Hrvatska	116.823	138.293	118,4	270.292	315.085	116,6	13,0	2,3
Irska	5.602	4.813	85,9	20.448	15.261	74,6	0,6	3,2
Island	336	478	142,3	1021	1.422	139,3	0,1	3,0

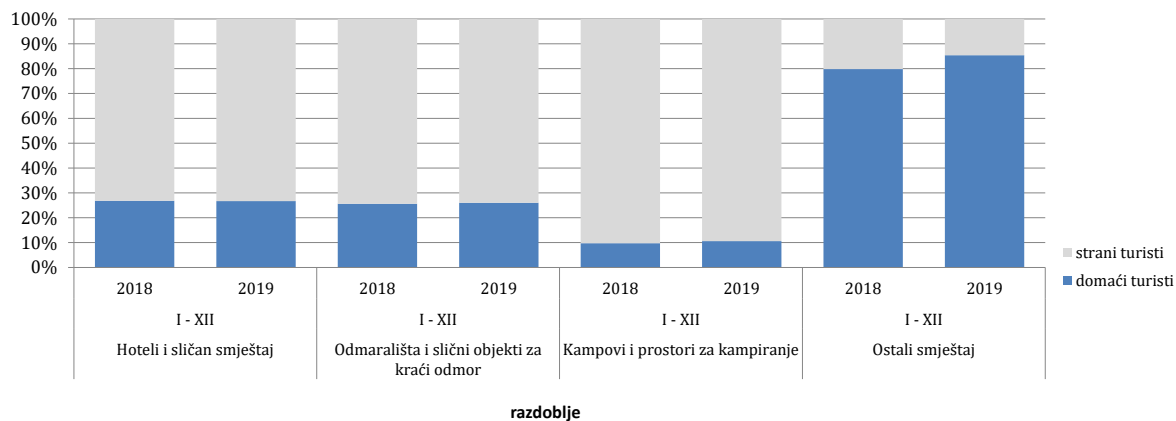
(nastavak na sljedećoj strani)

(nastavak)

	DOLASCI			NOĆENJA			I - XII 2019	
	I - XII 2018	I - XII 2019	Indeksi $\frac{I - XII 2019}{I - XII 2018}$	I - XII 2018	I - XII 2019	Indeksi $\frac{I - XII 2019}{I - XII 2018}$	Struktura noćenja %	Prosječan broj noćenja po dolasku
Italija	44.979	47.841	106,4	106.552	118.753	111,5	4,9	2,5
Cipar	854	825	96,6	1492	1.158	77,6	0,0	1,4
Latvija	690	802	116,2	1.503	1.996	132,8	0,1	2,5
Litva	1.215	1.384	113,9	1.789	2.782	155,5	0,1	2,0
Luksemburg	642	830	129,3	1.443	1.782	123,5	0,1	2,1
Mađarska	15.070	18.082	120,0	27.488	32.654	118,8	1,3	1,8
Malta	553	472	85,4	2.898	2.197	75,8	0,1	4,7
Norveška	4.752	4.947	104,1	10.741	11.257	104,8	0,5	2,3
Njemačka	50.402	56.782	112,7	107.258	121.435	113,2	5,0	2,1
Poljska	39.551	37.497	94,8	94.532	88.504	93,6	3,7	2,4
Portugalija	2.981	3.803	127,6	5.091	5.432	106,7	0,2	1,4
Rumunjska	6.508	6.240	95,9	15.913	12.984	81,6	0,5	2,1
Rusija	5.680	6.628	116,7	11.908	13.625	114,4	0,6	2,1
Sjeverna Makedonija 1)	8.891	10.308	115,9	18.498	20.042	108,3	0,8	1,9
Slovačka	4.085	4.340	106,2	7.870	9.212	117,1	0,4	2,1
Slovenija	65.002	67.930	104,5	123.131	128.690	104,5	5,3	1,9
Srbija	88.797	102.316	115,2	178.549	203.527	114,0	8,4	2,0
Španjolska	14.292	17.417	121,9	25.183	30.322	120,4	1,3	1,7
Švicarska (uključujući i Lihtenštajn)	10.983	12.560	114,4	22.532	27.126	120,4	1,1	2,2
Švedska	12.550	13.763	109,7	29.156	30.695	105,3	1,3	2,2
Turska	85.416	70.988	83,1	131.989	112.035	84,9	4,6	1,6
Ujedinjeno Kraljevstvo	14.202	15.082	106,2	32.612	35.686	109,4	1,5	2,4
Ukrajina	1.843	2.090	113,4	4.228	5.505	130,2	0,2	2,6
	3.523	3.353	95,2	8.282	8.884	107,3	0,4	2,6
Egipat	850	1262	148,5	2.509	3.520	140,3	0,1	2,8
Južnoafrička Republika	767	655	85,4	1666	1.402	84,2	0,1	2,1
Ostale afričke zemlje	2.208	2.611	118,3	8.374	8.194	97,9	0,3	3,1
Kanada	6.799	7.675	112,9	12.791	15.538	121,5	0,6	2,0
SAD	28.187	33.960	120,5	60.409	71.906	119,0	3,0	2,1
Ostale sjeverno-američke zemlje	1002	949	94,7	2.155	2.139	99,3	0,1	2,3
Brazil	3.980	5.731	144,0	7.227	11.165	154,5	0,5	1,9
Ostale zemlje Južne i Srednje Amerike	6.800	7.344	108,0	12.575	14.985	119,2	0,6	2,0
Bahrein	7.084	7.702	108,7	20.004	21.716	108,6	0,9	2,8
Indija	2.524	2.450	97,1	5.396	5.216	96,7	0,2	2,1
Iran	899	572	63,6	2.131	1.745	81,9	0,1	3,1
Izrael	7.877	6.711	85,2	20.712	15.843	76,5	0,7	2,4
Japan	7.884	10.608	134,6	10.582	14.068	132,9	0,6	1,3
Južna Koreja	45.388	41.337	91,1	50.553	47.132	93,2	1,9	1,1
Katar	3.880	4.573	117,9	12.894	13.185	102,3	0,5	2,9
Kina	58.235	102.758	176,5	66.703	122.002	182,9	5,0	1,2
Kuvajt	8.223	8.340	101,4	29.549	28.750	97,3	1,2	3,4
Malezija	18.779	18.922	100,8	24.478	24.062	98,3	1,0	1,3
Oman	11.397	9.869	86,6	28.220	23.877	84,6	1,0	2,4
Saudijska Arabija	30.930	65.853	212,9	77.443	158.036	204,1	6,5	2,4
Ujedinjeni Arapski Emirati	35.255	32.256	91,5	108.662	94.058	86,6	3,9	2,9
Ostale azijske zemlje	27.547	33.855	122,9	44.549	53.707	120,6	2,2	1,6
Australija	9.236	9.846	106,6	17.640	19.580	111,0	0,8	2,0
Novi Zeland	1.298	1.303	100,4	2.170	2.503	115,3	0,1	1,9
Ostale zemlje Oceanije	960	463	48,2	1.447	693	47,9	0,0	1,5

1) ranije Makedonija B.J.R.

Struktura noćenja turista prema klasifikaciji djelatnosti¹⁾ u razdoblju od siječnja do prosinca 2018. i 2019.



Tablica 3 : Dolasci i noćenja turista prema klasifikaciji djelatnosti¹⁾

	DOLASCI			NOĆENJA			I - XII 2019
	I - XII 2018	I - XII 2019	Indeksi $\frac{I - XII 2019}{I - XII 2018}$	I - XII 2018	I - XII 2019	Indeksi $\frac{I - XII 2019}{I - XII 2018}$	Struktura noćenja %
UKUPNO	1.465.412	1.640.717	112,0	3.040.190	3.371.322	110,9	100,0
Hoteli i sličan smještaj	1.368.275	1.550.917	113,3	2.768.206	3.113.228	112,5	92,3
Odmarališta i slični objekti za kraći odmor	56.785	60.912	107,3	124.386	131.873	106,0	3,9
Kampovi i prostori za kampiranje	14.685	17.007	115,8	25.000	28.217	112,9	0,8
Ostali smještaj	25.667	11.881	46,3	122.598	98.004	79,9	2,9
Domaći turisti	412.514	442.658	107,3	874.786	952.217	108,9	28,2
Hoteli i sličan smještaj	374.518	411.270	109,8	742.563	831.180	111,9	24,7
Odmarališta i slični objekti za kraći odmor	17.789	19.648	110,5	31.891	34.360	107,7	1,0
Kampovi i prostori za kampiranje	1.836	2.061	112,3	2.437	2.994	122,9	0,1
Ostali smještaj	18.371	9.679	52,7	97.895	83.683	85,5	2,5
Strani turisti	1.052.898	1.198.059	113,8	2.165.404	2.419.105	111,7	71,7
Hoteli i sličan smještaj	993.757	1.139.647	114,7	2.025.643	2.282.048	112,7	67,7
Odmarališta i slični objekti za kraći odmor	38.996	41.264	105,8	92.495	97.513	105,4	2,9
Kampovi i prostori za kampiranje	12.849	14.946	116,3	22.563	25.223	111,8	0,7
Ostali smještaj	7.296	2.202	30,2	24.703	14.321	58,0	0,4

¹⁾ Klasifikacija djelatnosti Bosne i Hercegovine BiH 2010

METODOLOŠKA OBJAŠNENJA

Cilj statističkog istraživanja

Svrha statističkog istraživanja jest praćenje turističke aktivnosti u komercijalnim smještajnim objektima i osiguravanje međunarodno usporedivih podataka statistike turizma u BiH sukladno važećom EU regulativom za statistiku turizma.

Jedinice promatranja

Jedinice promatranja su svi poslovni subjekti/pravna osobe koje su prema glavnoj djelatnosti registrirane da obavljaju djelatnost pružanja smještaja (oblast 55 - KD BiH 2010), fizičke osobe te kućanstva koja iznajmljuju smještajne objekte turistima. Za potrebe istraživanja korištena je Klasifikacija djelatnosti Bosne i Hercegovine- KD BiH 2010 koja je u potpunosti usklađena sa Europskom klasifikacijom ekonomskih djelatnosti NACE Rev.2.

Obuhvat

Jedinice izvješća su svi poslovni subjekti (poduzeća, obrtnici, zadruga, ustanove, udruženja itd.) i njihove jedinice u sastavu koji su prema KD BiH 2010 registrirani u granama: 55.1 (hoteli i sličan smještaj), 55.2 (odmarališta i slični objekti za kraći odmor), 55.3 (kampovi i prostori za kampiranje), 55.9 (ostali smještaj); zdravstvene ustanove u kojima osobe same snose naknadu za medicinsku rehabilitaciju odnosno svoj boravak; poslovni subjekti koji se bave posredovanjem u smještaju gostiju u: seljačkim kućanstvima, kućama, kampovima, apartmanima i sobama, koje neposredno iznajmljuju građani/kućanstva.

Cjelokupno područje Bosne i Hercegovine je obuhvaćeno istraživanjem.

Izvor i metoda prikupljanja

Podaci o turističkom prometu (broj dolazaka i noćenja turista) te smještajnim kapacitetima prikupljaju se redovitim mjesečnim izvješćem (obrazac TU-11). Izvješća se sastavljaju na temelju evidencija u knjigama gostiju, pružanja smještajnih usluga turistima ili samo posreduju u pružanju tih usluga.

Definicije

Turizam je aktivnost osoba koje putuju i borave u mjestima izvan svoje uobičajene sredine, ne dulje od jedne godine, u bilo koje svrhe uključujući poslovne, razonodu ili bilo koju osobnu svrhu, osim u svrhu zapošljavanja kod poslovnog subjekta sa sjedištem u mjestu posjeta.

Turist je svaka osoba koja u mjestu izvan svog prebivališta, provede najmanje jednu noć u ugostiteljskom ili drugom objektu za smještaj turista, radi odmora ili rekreacije, zdravlja, studija, sporta, religije, obitelji, poslova, javnih misija ili skupova.

Prebivalište je mjesto u kojem se osoba nastanila s namjerom da u njemu stalno živi.

Domaći turista je svaka osoba sa prebivalištem u Bosni i Hercegovini koja u nekom mjestu u Bosni i Hercegovini izvan mjesta svog prebivališta provede najmanje jednu noć u ugostiteljskom ili drugom objektu za smještaj turista.

Strani turista je svaka osoba koja u Bosni i Hercegovini nema stalno prebivalište, a provede najmanje jednu noć u ugostiteljskom ili u drugom objektu za smještaj gostiju.

Znakovi

- nema pojave

0,0 podatak je manji od 0,05 upotrijebljene jedinice mjere

Izdaje i tiska Agencija za statistiku Bosne i Hercegovine, 71000 Sarajevo, Zelenih beretki 26

Telefon: +387 (33) 911 911 · Telefaks: +387 (33) 220 622

Elektronička pošta: bhas@bhas.gov.ba · Internetska stranica: <http://www.bhas.gov.ba>

Odgovara ravnatelj: dr.sc.Velimir Jukić

Priopćenje priredila: Jasmina Omić

Podaci iz ovog priopćenja objavljuju se i na internet.
