



СТАТИСТИКА ТУРИЗМА

Кумулативни подаци, јануар – фебруар 2020.

У периоду јануар – фебруар 2020. туристи су остварили 150.027 посјета, што је више за 6,2% и 356.102 ноћења, што је више за 6,7% у односу на исти период 2019. године.

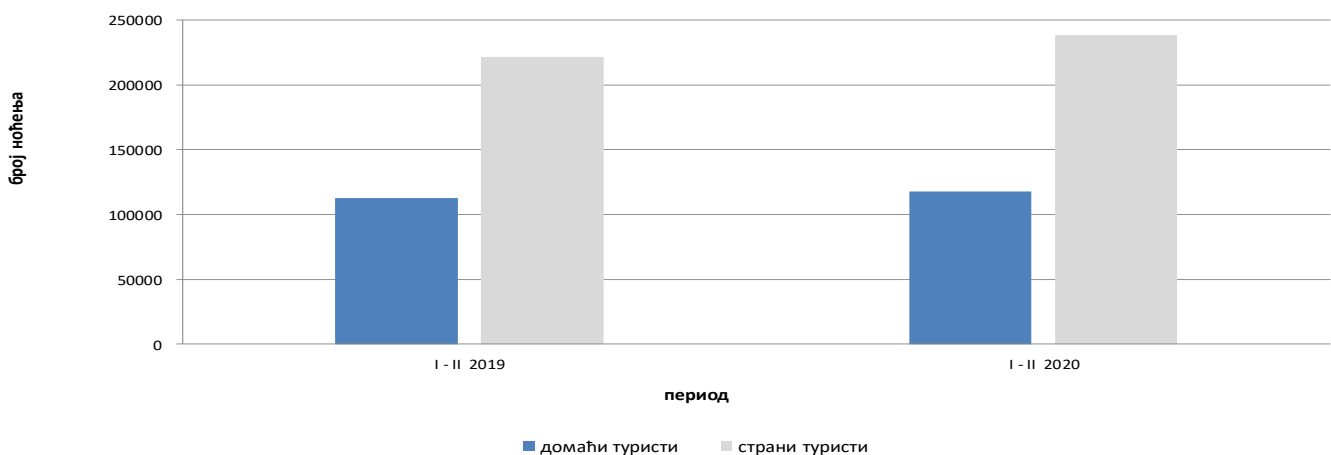
Број ноћења домаћих туриста виши је за 4,6%, док је број ноћења страних туриста виши за 7,7% у односу на исти период 2019. године. У укупно оствареном броју ноћења учешће домаћих туриста је 33,1% док је 66,9% учешће страних туриста.

У структури ноћења страних туриста највише ноћења остварили су туристи из Хрватске (34,0%), Србије (19,5%), Словеније (6,6%), Турске (4,0%), Црне Горе (3,7%), Њемачке (2,9%), Кине (2,5%), Италије (2,1%) и Аустрије (2,0%), што је укупно 77,3%. Туристи из осталих земаља остварили су 22,7% ноћења.

Што се тиче дужине боравка страних туриста, на првом мјесту је: Иран са просјечним задржавањем од 12,5 ноћи, Јужноафричка Република са 6,4 ноћи и Кипар и Кувајт са по 4,2 ноћи.

Према врсти смјештајног објекта највећи број ноћења остварен је у оквиру дјелатности Хотели и сличан смјештај са учешћем од 94,0%.

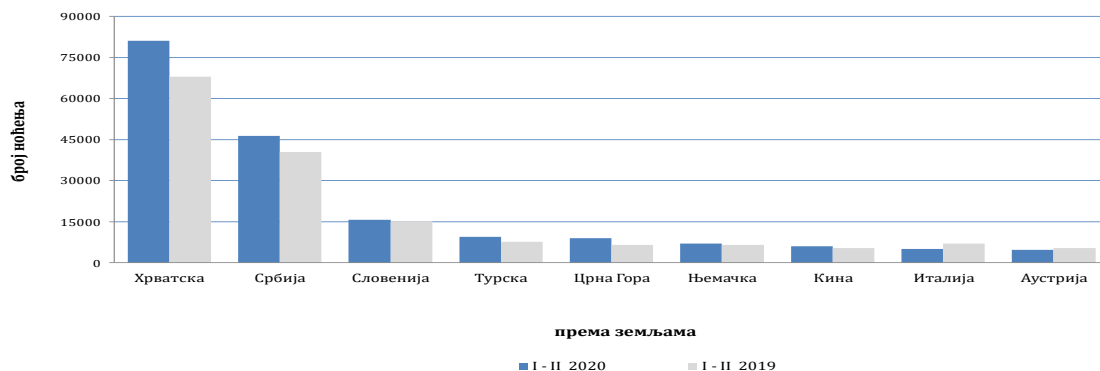
Ноћења туриста у периоду од јануара до фебруара 2019. и 2020.



Табела 1: Доласци и ноћења туриста

	ДОЛАСЦИ			НОЋЕЊА			I - II 2020	
	I - II 2019 *	I - II 2020	Индекси $\frac{I - II 2020}{I - II 2019}$	I - II 2019 *	I - II 2020	Индекси $\frac{I - II 2020}{I - II 2019}$	Сруктура ноћења %	Просјечан број ноћења по доласку
УКУПНО	141.300	150.027	106,2	333.874	356.102	106,7	100,0	2,4
Домаћи туристи	54.734	56.779	103,7	112.495	117.696	104,6	33,1	2,1
Страни туристи	86.566	93.248	107,7	221.379	238.406	107,7	66,9	2,6

*) коначни подаци

Ноћења страних туриста према земљи пребивалишта у периоду од јануара до фебруара 2019. и 2020.

Табела 2 : Доласци и ноћења страних туриста према земљи пребивалишта

	ДОЛАСЦИ			НОЋЕЊА			I - II 2020	
	I - II 2019 *	I - II 2020	Индекси $\frac{I - II 2020}{I - II 2019}$	I - II 2019 *	I - II 2020	Индекси $\frac{I - II 2020}{I - II 2019}$	Сруктура ноћења %	Просјечан број ноћења по доласку
УКУПНО	86.566	93.248	107,7	221.379	238.406	107,7	100,0	2,6
Албанија	273	633	231,9	597	1.096	183,6	0,5	1,7
Аустрија	2.242	2.259	100,8	5.301	4.704	88,7	2,0	2,1
Белгија	325	285	87,7	873	690	79,0	0,3	2,4
Бугарска	397	600	151,1	856	1.072	125,2	0,4	1,8
Црна Гора	2.582	3.332	129,0	6.602	8.911	135,0	3,7	2,7
Чешка	404	638	157,9	1.312	957	72,9	0,4	1,5
Данска	281	247	87,9	857	609	71,1	0,3	2,5
Естонија	51	30	58,8	274	60	21,9	0,0	2,0
Финска	169	110	65,1	789	275	34,9	0,1	2,5
Француска	555	708	127,6	1.576	1.637	103,9	0,7	2,3
Грчка	198	329	166,2	497	687	138,2	0,3	2,1
Холандија	798	771	96,6	2.031	2.033	100,1	0,9	2,6
Хрватска	24.150	27.803	115,1	67.949	81.076	119,3	34,0	2,9
Ирска	128	249	194,5	332	614	184,9	0,3	2,5
Исланд	41	14	34,1	199	28	14,1	0,0	2,0

(наставак на следећој страни)

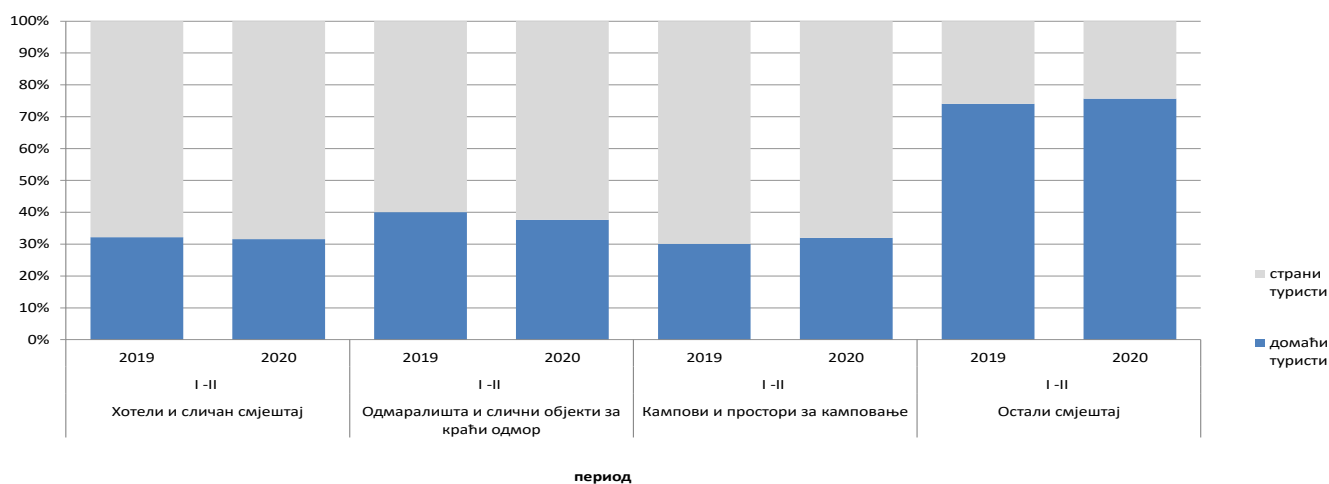
(наставак)

	ДОЛАСЦИ			НОЋЕЊА			I-II 2020	
	I - II 2019 *	I - II 2020	Индекси I - II 2020 I - II 2019	I - II 2019 *	I - II 2020	Индекси I - II 2020 I - II 2019	Сруктура ноћења %	Просјечан број ноћења по доласку
Италија	2.666	2.278	85,4	6.977	5.113	73,3	2,1	2,2
Кипар	18	49	272,2	57	206	361,4	0,1	4,2
Латвија	58	17	29,3	302	56	18,5	0,0	3,3
Литванија	78	39	50,0	307	101	32,9	0,0	2,6
Луксембург	107	97	90,7	344	219	63,7	0,1	2,3
Мађарска	921	844	91,6	2.343	1.943	82,9	0,8	2,3
Малта	16	9	56,3	60	22	36,7	0,0	2,4
Норвешка	342	243	71,1	1.107	621	56,1	0,3	2,6
Њемачка	2.557	2.949	115,3	6.597	7.006	106,2	2,9	2,4
Пољска	620	464	74,8	1.898	1.105	58,2	0,5	2,4
Португал	58	94	162,1	141	218	154,6	0,1	2,3
Румунија	354	334	94,4	1.268	1.009	79,6	0,4	3,0
Русија	553	747	135,1	1.966	1.495	76,0	0,6	2,0
Сјеверна Македонија 1)	796	1.006	126,4	1.759	2.313	131,5	1,0	2,3
Словачка	340	281	82,6	1.170	696	59,5	0,3	2,5
Словенија	6.437	6.716	104,3	15.192	15.772	103,8	6,6	2,3
Србија	14.638	16.120	110,1	40.544	46.387	114,4	19,5	2,9
Шпанија	368	436	118,5	952	1.006	105,7	0,4	2,3
Швајцарска (укључујући и Лихтенштајн)	875	901	103,0	2.919	2.431	83,3	1,0	2,7
Шведска	874	942	107,8	2.478	1.978	79,8	0,8	2,1
Турска	3.303	4.106	124,3	7.650	9.468	123,8	4,0	2,3
Уједињено Краљевство	1.180	872	73,9	3.461	2.201	63,6	0,9	2,5
Украјина	197	124	62,9	710	334	47,0	0,1	2,7
Остале европске земље	355	197	55,5	1.414	454	32,1	0,2	2,3
Египат	221	140	63,3	510	429	84,1	0,2	3,1
Јужноафричка Република	43	21	48,8	166	135	81,3	0,1	6,4
Остале афричке земље	279	250	89,6	1.077	1.174	109,0	0,5	4,7
Канада	175	241	137,7	524	540	103,1	0,2	2,2
САД	1.448	2.139	147,7	3.614	4.177	115,6	1,8	2,0
Остале сјеверно-америчке земље	27	35	129,6	109	169	155,0	0,1	4,8
Бразил	109	179	164,2	409	375	91,7	0,2	2,1
Остале земље Јужне и Средње Америке	217	209	96,3	512	549	107,2	0,2	2,6
Бахреин	293	270	92,2	803	715	89,0	0,3	2,6
Индија	152	122	80,3	287	267	93,0	0,1	2,2
Иран	47	54	114,9	73	674	923,3	0,3	12,5
Израел	84	110	131,0	133	265	199,2	0,1	2,4
Јапан	440	322	73,2	560	694	123,9	0,3	2,2
Јужна Кореја	2.998	1.523	50,8	3.105	1.620	52,2	0,7	1,1
Катар	334	223	66,8	736	574	78,0	0,2	2,6
Кина	4.058	3.911	96,4	5.294	5.965	112,7	2,5	1,5
Кувајт	388	491	126,5	1.319	2.052	155,6	0,9	4,2
Малезија	1.191	682	57,3	1.430	1.043	72,9	0,4	1,5
Оман	336	293	87,2	906	756	83,4	0,3	2,6
Саудијска Арабија	400	1.222	305,5	1.044	3.097	296,6	1,3	2,5
Уједињени Арапски Емирати	1.158	883	76,3	3.598	2.708	75,3	1,1	3,1
Остале азијске земље	1.560	1.653	106,0	2.662	2.838	106,6	1,2	1,7
Аустралија	280	321	114,6	789	868	110,0	0,4	2,7
Нови Зеланд	12	38	316,7	37	73	197,3	0,0	1,9
Остале земље Океаније	11	43	390,9	21	46	219,0	0,0	1,1

1) раније Македонија Б.Ј.Р

*) коначни подаци

Структура ноћења туриста према класификацији дјелатности 1) у периоду од јануара до фебруара 2019. и 2020.



Табела 3 : Доласци и ноћења туриста према класификацији дјелатности 1)

	ДОЛАСЦИ			НОЋЕЊА			I-II 2020 Структура ноћења %
	I-II 2019 *	I-II 2020	Индекси I-II 2020 I-II 2019	I-II 2019 *	I-II 2020	Индекси I-II 2020 I-II 2019	
УКУПНО	141.300	150.027	106,2	333.874	356.102	106,7	100,0
Hotели и сличан смјештај	135.466	143.549	106,0	313.427	334.630	106,8	94,0
Одмаралишта и слични објекти за краћи одмор	4.428	5.083	114,8	9.773	10.336	105,8	2,9
Кампови и простори за камповање	207	239	115,5	505	635	125,7	0,2
Остали смјештај	1.199	1.156	96,4	10.169	10.501	103,3	2,9
Домаћи туристи	54.734	56.779	103,7	112.495	117.696	104,6	33,1
Hotели и сличан смјештај	51.715	53.308	103,1	100.898	105.661	104,7	29,7
Одмаралишта и слични објекти за краћи одмор	2.049	2.505	122,3	3.912	3.887	99,4	1,1
Кампови и простори за камповање	60	75	125,0	152	203	133,6	0,1
Остали смјештај	910	891	97,9	7.533	7.945	105,5	2,2
Страни туристи	86.566	93.248	107,7	221.379	238.406	107,7	66,9
Hotели и сличан смјештај	83.751	90.241	107,7	212.529	228.969	107,7	64,3
Одмаралишта и слични објекти за краћи одмор	2.379	2.578	108,4	5.861	6.449	110,0	1,8
Кампови и простори за камповање	147	164	111,6	353	432	122,4	0,1
Остали смјештај	289	265	91,7	2.636	2.556	97,0	0,7

1) Класификација дјелатности Босне и Херцеговине БиХ 2010

*) коначни подаци

МЕТОДОЛОШКА ОБЈАШЊЕЊА

Циљ статистичког истраживања

Сврха статистичког истраживања јест праћење туристичке активности у комерцијалним смјештајним објектима и осигуравање међународно упоредивих података статистике туризма у БиХ у складу са важећом ЕУ регулатвом за статистику туризма.

Јединице посматрања

Јединице посматрања су сви пословни субјекти/правна лица која су према главној дјелатности регистрована да обављају дјелатност пружања смјештаја (област 55 - КД БиХ 2010), физичка лица те домаћинства која изнајмљују смјештајне објекте туристима. За потребе истраживања коришћена је Класификација дјелатности Босне и Херцеговине- КД БиХ 2010 која је у потпуности усклађена са Европском класификацијом економских дјелатности NACE Rev.2.

Обухват

Извјештајне јединице су сви пословни субјекти (предузећа, обртници, задруге, установе, удружења итд.) и њихове јединице у саставу који су према КД БиХ 2010 регистровани у гранама: 55.1 (хотели и сличан смјештај), 55.2 (одмаралишта и слични објекти за краћи одмор), 55.3 (кампови и простори за камповање), 55.9 (остали смјештај); здравствене установе у којима особе саме сnose накнаду за медицинску рехабилитацију односно свој боравак; пословни субјекти који се баве посредовањем у смјештају гостију у: сељачким домаћинствима, кућама, камповима, апартманима и собама, које непосредно изнајмљују грађани/домаћинства. Цјелокупно подручје Босне и Херцеговине је обухваћено истраживањем.

Извор и метода прикупљања

Подаци о туристичком промету (број долазака и ноћења туриста) те смјештајним капацитетима прикупљају се редовним мјесечним извјештајем (образац ТУ-11). Извјештаји се састављају на основу евиденција у књигама гостију, пружања смјештајних услуга туристима или само посредују у пружању тих услуга.

Дефиниције

Туризам је активност лица која путују и бораве у мјестима ван своје уобичајене средине, не дуже од једне године,у било које сврхе укључујући пословне, разоноду или било коју личну сврху, осим у сврху запошљавања код пословног субјекта са сједиштем у мјесту посјета.

Турист је свако лице које у мјесту ван свог пребивалишта, проведе најмање једну ноћ у угоститељском или другом објекту за смјештај туриста, ради одмора или рекреације, здравља, студија, спорта, религије, породице, послова, јавних мисија или скупова.

Пребивалиште је мјесто у којем се лице настанило с намјером да у њему стално живи.

Домаћи туриста је свако лице са пребивалиштем у Босни и Херцеговини која у неком мјесту у Босни и Херцеговини ван мјеста свог пребивалишта проведе најмање једну ноћ у угоститељском или другом објекту за смјештај туриста.

Страни туриста је свако лице која у Босни и Херцеговини нема стално пребивалиште, а проведе најмање једну ноћ у угоститељском или у другом објекту за смјештај гостију.

Знакови - нема појаве

0,0 податак је мањи од 0,05 употријебљене јединице мјере

Издаје и штампа Агенција за статистику Босне и Херцеговине, 71000 Сарајево, Зелених беретки 26

Телефон: +387 (33) 911 911 · Телефакс: +387 (33) 220 622

Електронска пошта: bhas@bhas.gov.ba · Интернетска страница: <http://www.bhas.gov.ba>

Одговара директор: др Велимир Јукић

Саопштење приредила: Јасмина Омић

Подаци из овог саопштења објављују се и на интернету
