



## СТАТИСТИКА ТУРИЗМА

### Кумулативни подаци, јануар – март 2020.

У периоду јануар – март 2020. туристи су остварили 176.919 посјета, што је мање за 25,4% и 423.970 ноћења, што је мање за 20,3% у односу на исти период 2019. године.

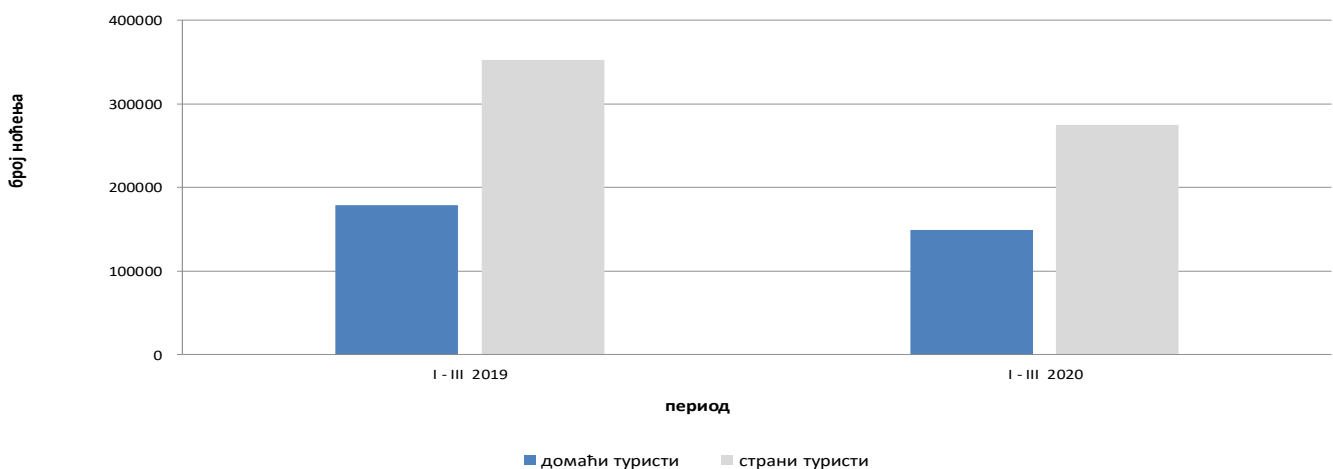
Број ноћења домаћих туриста мањи је за 16,5%, док је број ноћења страних туриста мањи за 22,2% у односу на исти период 2019. године. У укупно оствареном броју ноћења учешће домаћих туриста је 35,2% док је 64,8% учешће страних туриста.

У структури ноћења страних туриста највише ноћења остварили су туристи из Хрватске (33,4%), Србије (19,1%), Словеније (6,3%), Турске (4,1%), Црне Горе (3,7%), Њемачке (2,9%), Кине (2,4%) и Аустрије и Италије (са по 2,0%), што је укупно 75,9%. Туристи из осталих земаља остварили су 24,1% ноћења.

Што се тиче дужине боравка страних туриста, на првом мјесту је: Иран са просјечним задржавањем од 13,1 ноћи, Јужноафричка Република са 5,8 ноћи, Кувајт са 4,4 ноћи и Кипар са 4,1 ноћи.

Према врсти смјештајног објекта највећи број ноћења остварен је у оквиру дјелатности Хотели и сличан смјештај са учешћем од 93,0%.

Ноћења туриста у периоду од јануара до марта 2019. и 2020.

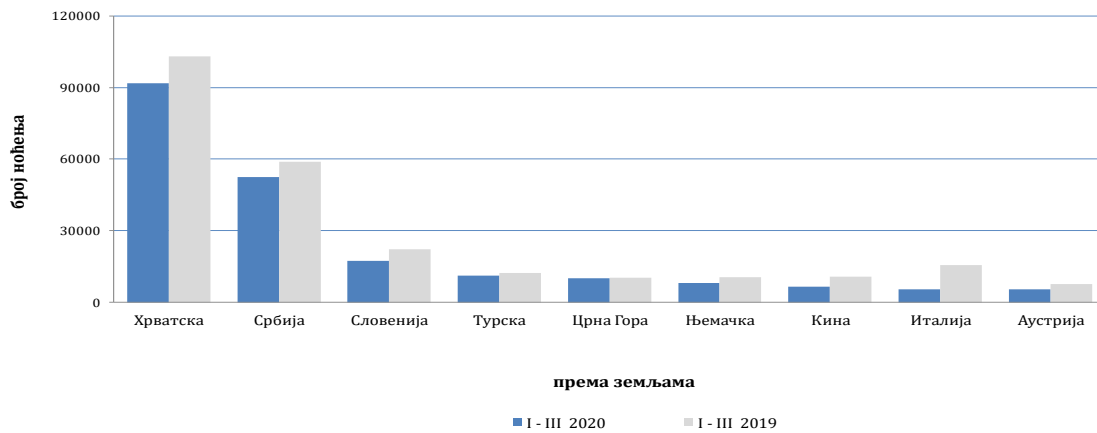


Табела 1: Доласци и ноћења туриста

|                | ДОЛАСЦИ        |                |  | НОЋЕЊА         |                |  | I - III 2020            |  |
|----------------|----------------|----------------|--|----------------|----------------|--|-------------------------|--|
|                | I - III 2019 * | I - III 2020   | Индекси<br>$\frac{I - III 2020}{I - III 2019}$ | I - III 2019 * | I - III 2020   | Индекси<br>$\frac{I - III 2020}{I - III 2019}$ | Сруктура<br>ноћења<br>% | Просјечан<br>број<br>ноћења<br>по<br>доласку |
| <b>УКУПНО</b>  | <b>237.108</b> | <b>176.919</b> | <b>74,6</b>                                    | <b>531.724</b> | <b>423.970</b> | <b>79,7</b>                                    | <b>100,0</b>            | <b>2,4</b>                                   |
| Домаћи туристи | 89.066         | 69.387         | 77,9   | 178.697        | 149.211        | 83,5   | 35,2                    | 2,2  |
| Страни туристи | 148.042        | 107.532        | 72,6   | 353.027        | 274.759        | 77,8   | 64,8                    | 2,6  |

\*) коначни подаци

Ноћења страних туриста према земљи пребивалишта у периоду од јануара до марта 2019. и 2020.



Табела 2 : Доласци и ноћења страних туриста према земљи пребивалишта

|               | ДОЛАСЦИ        |                |  | НОЋЕЊА         |                |  | I - III 2020            |   |
|---------------|----------------|----------------|--|----------------|----------------|--|-------------------------|---|
|               | I - III 2019 * | I - III 2020   | Индекси<br>$\frac{I - III 2020}{I - III 2019}$ | I - III 2019 * | I - III 2020   | Индекси<br>$\frac{I - III 2020}{I - III 2019}$ | Сруктура<br>ноћења<br>% | Просјечан<br>број<br>ноћења по<br>доласку |
| <b>УКУПНО</b> | <b>148.042</b> | <b>107.532</b> | <b>72,6</b>                                    | <b>353.027</b> | <b>274.759</b> | <b>77,8</b>                                    | <b>100,0</b>            | <b>2,6</b>                                |
| Албанија      | 888            | 826            | 93,0   | 1.862          | 1.423          | 76,4   | 0,5                     | 1,7                                       |
| Аустрија      | 3.550          | 2.597          | 73,2   | 7.763          | 5.423          | 69,9   | 2,0                     | 2,1                                       |
| Белгија       | 574            | 441            | 76,8   | 1.406          | 1.008          | 71,7   | 0,4                     | 2,3                                       |
| Бугарска      | 669            | 630            | 94,2   | 1.314          | 1.123          | 85,5   | 0,4                     | 1,8                                       |
| Црна Гора     | 4.454          | 3.962          | 89,0   | 10.330         | 10.185         | 98,6   | 3,7                     | 2,6                                       |
| Чешка         | 620            | 693            | 111,8  | 1.757          | 1.080          | 61,5   | 0,4                     | 1,6                                       |
| Данска        | 640            | 358            | 55,9   | 1.971          | 1.061          | 53,8   | 0,4                     | 3,0                                       |
| Естонија      | 63             | 32             | 50,8   | 295            | 62             | 21,0   | 0,0                     | 1,9                                       |
| Финска        | 227            | 121            | 53,3   | 886            | 299            | 33,7   | 0,1                     | 2,5                                       |
| Француска     | 972            | 826            | 85,0   | 2.554          | 1.975          | 77,3   | 0,7                     | 2,4                                       |
| Грчка         | 583            | 363            | 62,3   | 1.262          | 770            | 61,0   | 0,3                     | 2,1                                       |
| Холандија     | 1.463          | 1.276          | 87,2   | 3.520          | 2.871          | 81,6   | 1,0                     | 2,3                                       |
| Хрватска      | 37.193         | 30.845         | 82,9   | 102.997        | 91.882         | 89,2   | 33,4                    | 3,0                                       |
| Ирска         | 280            | 278            | 99,3   | 611            | 680            | 111,3  | 0,2                     | 2,4                                       |
| Исланд        | 41             | 18             | 43,9   | 199            | 34             | 17,1   | 0,0                     | 1,9                                       |

( наставак на следећој страни )

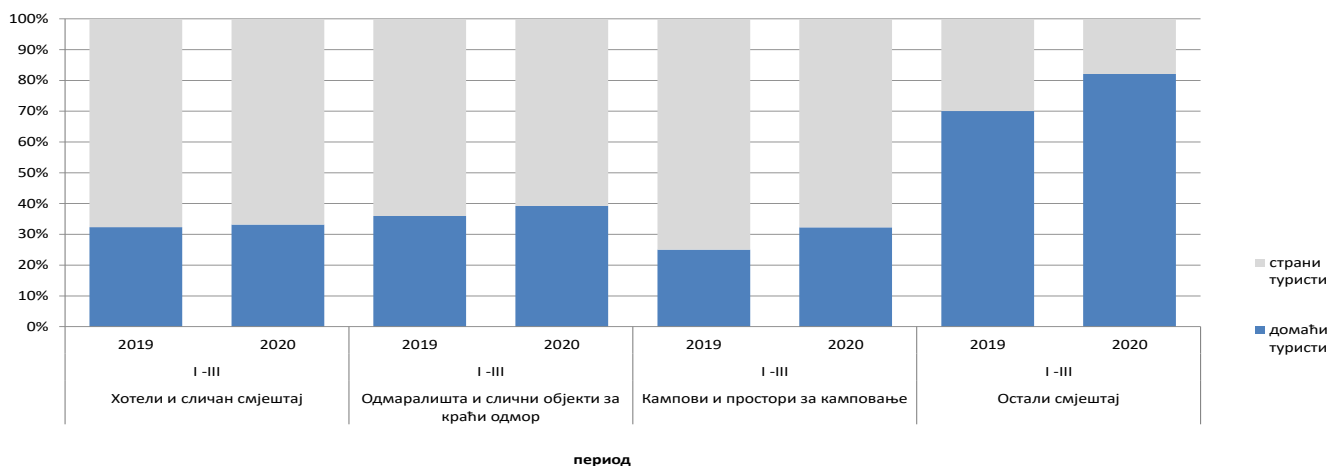
(наставак)

|                                       | ДОЛАСЦИ        |              |   | НОЋЕЊА         |              |   | I-III 2020              |   |
|---------------------------------------|----------------|--------------|---|----------------|--------------|---|-------------------------|---|
|                                       | I - III 2019 * | I - III 2020 | Индекси<br>I - III 2020<br>I - III 2019 | I - III 2019 * | I - III 2020 | Индекси<br>I - III 2020<br>I - III 2019 | Сруктура<br>ноћења<br>% | Просјечан<br>број<br>ноћења по<br>доласку |
| Италија                               | 5.655          | 2.403        | 42,5                                    | 15.598         | 5.441        | 34,9                                    | 2,0                     | 2,3                                       |
| Кипар                                 | 33             | 51           | 154,5                                   | 85             | 209          | 245,9                                   | 0,1                     | 4,1                                       |
| Латвија                               | 95             | 26           | 27,4                                    | 363            | 69           | 19,0                                    | 0,0                     | 2,7                                       |
| Литванија                             | 131            | 49           | 37,4                                    | 398            | 120          | 30,2                                    | 0,0                     | 2,4                                       |
| Луксембург                            | 149            | 104          | 69,8                                    | 423            | 246          | 58,2                                    | 0,1                     | 2,4                                       |
| Мађарска                              | 1.646          | 963          | 58,5                                    | 3.812          | 2.255        | 59,2                                    | 0,8                     | 2,3                                       |
| Малта                                 | 29             | 12           | 41,4                                    | 83             | 41           | 49,4                                    | 0,0                     | 3,4                                       |
| Норвешка                              | 479            | 285          | 59,5                                    | 1.392          | 679          | 48,8                                    | 0,2                     | 2,4                                       |
| Њемачка                               | 4.415          | 3.425        | 77,6                                    | 10.560         | 8.054        | 76,3                                    | 2,9                     | 2,4                                       |
| Пољска                                | 1.055          | 550          | 52,1                                    | 2.801          | 1.284        | 45,8                                    | 0,5                     | 2,3                                       |
| Португал                              | 168            | 100          | 59,5                                    | 351            | 244          | 69,5                                    | 0,1                     | 2,4                                       |
| Румунија                              | 685            | 391          | 57,1                                    | 2.082          | 1.245        | 59,8                                    | 0,5                     | 3,2                                       |
| Русија                                | 932            | 865          | 92,8                                    | 2.738          | 2.054        | 75,0                                    | 0,7                     | 2,4                                       |
| Сјеверна Македонија 1)                | 1.699          | 1.648        | 97,0                                    | 3.619          | 3.647        | 100,8                                   | 1,3                     | 2,2                                       |
| Словачка                              | 506            | 304          | 60,1                                    | 1.528          | 743          | 48,6                                    | 0,3                     | 2,4                                       |
| Словенија                             | 9.967          | 7.440        | 74,6                                    | 22.326         | 17.358       | 77,7                                    | 6,3                     | 2,3                                       |
| Србија                                | 23.349         | 18.874       | 80,8                                    | 58.796         | 52.564       | 89,4                                    | 19,1                    | 2,8                                       |
| Шпанија                               | 720            | 460          | 63,9                                    | 1.909          | 1.069        | 56,0                                    | 0,4                     | 2,3                                       |
| Швајцарска (укључујући и Лихтенштајн) | 1.267          | 1.038        | 81,9                                    | 3.819          | 2.745        | 71,9                                    | 1,0                     | 2,6                                       |
| Шведска                               | 1.349          | 1.083        | 80,3                                    | 3.729          | 2.373        | 63,6                                    | 0,9                     | 2,2                                       |
| Турска                                | 5.481          | 5.148        | 93,9                                    | 12.322         | 11.230       | 91,1                                    | 4,1                     | 2,2                                       |
| Уједињено Краљевство                  | 1.781          | 1.102        | 61,9                                    | 4.837          | 2.763        | 57,1                                    | 1,0                     | 2,5                                       |
| Украјина                              | 312            | 163          | 52,2                                    | 956            | 466          | 48,7                                    | 0,2                     | 2,9                                       |
| Остале европске земље                 | 568            | 241          | 42,4                                    | 1.870          | 619          | 33,1                                    | 0,2                     | 2,6                                       |
| Египат                                | 290            | 162          | 55,9                                    | 724            | 489          | 67,5                                    | 0,2                     | 3,0                                       |
| Јужноафричка Република                | 57             | 26           | 45,6                                    | 193            | 150          | 77,7                                    | 0,1                     | 5,8                                       |
| Остале афричке земље                  | 455            | 290          | 63,7                                    | 1.809          | 1.368        | 75,6                                    | 0,5                     | 4,7                                       |
| Канада                                | 365            | 287          | 78,6                                    | 1.143          | 645          | 56,4                                    | 0,2                     | 2,2                                       |
| САД                                   | 3.065          | 2.578        | 84,1                                    | 7.467          | 5.102        | 68,3                                    | 1,9                     | 2,0                                       |
| Остале сјеверно-америчке земље        | 49             | 40           | 81,6                                    | 148            | 180          | 121,6                                   | 0,1                     | 4,5                                       |
| Бразил                                | 187            | 216          | 115,5                                   | 620            | 458          | 73,9                                    | 0,2                     | 2,1                                       |
| Остале земље Јужне и Средње Америке   | 370            | 240          | 64,9                                    | 925            | 709          | 76,6                                    | 0,3                     | 3,0                                       |
| Бахреин                               | 494            | 343          | 69,4                                    | 1.360          | 919          | 67,6                                    | 0,3                     | 2,7                                       |
| Индија                                | 259            | 129          | 49,8                                    | 602            | 286          | 47,5                                    | 0,1                     | 2,2                                       |
| Иран                                  | 71             | 60           | 84,5                                    | 106            | 786          | 741,5                                   | 0,3                     | 13,1                                      |
| Израел                                | 203            | 153          | 75,4                                    | 377            | 406          | 107,7                                   | 0,1                     | 2,7                                       |
| Јапан                                 | 931            | 409          | 43,9                                    | 1.205          | 868          | 72,0                                    | 0,3                     | 2,1                                       |
| Јужна Кореја                          | 5.840          | 1.525        | 26,1                                    | 6.106          | 1.625        | 26,6                                    | 0,6                     | 1,1                                       |
| Катар                                 | 479            | 256          | 53,4                                    | 1.085          | 690          | 63,6                                    | 0,3                     | 2,7                                       |
| Кина                                  | 8.073          | 4.133        | 51,2                                    | 10.828         | 6.567        | 60,6                                    | 2,4                     | 1,6                                       |
| Куввајт                               | 574            | 566          | 98,6                                    | 1.913          | 2.482        | 129,7                                   | 0,9                     | 4,4                                       |
| Малезија                              | 2.734          | 830          | 30,4                                    | 3.205          | 1.234        | 38,5                                    | 0,4                     | 1,5                                       |
| Оман                                  | 717            | 400          | 55,8                                    | 1.719          | 1.010        | 58,8                                    | 0,4                     | 2,5                                       |
| Саудијска Арабија                     | 1.041          | 1.358        | 130,5                                   | 2.488          | 3.669        | 147,5                                   | 1,3                     | 2,7                                       |
| Уједињени Арапски Емирати             | 2.487          | 988          | 39,7                                    | 6.688          | 3.030        | 45,3                                    | 1,1                     | 3,1                                       |
| Остале азијске земље                  | 4.167          | 2.113        | 50,7                                    | 5.977          | 3.575        | 59,8                                    | 1,3                     | 1,7                                       |
| Аустралија                            | 377            | 352          | 93,4                                    | 1.048          | 982          | 93,7                                    | 0,4                     | 2,8                                       |
| Нови Зеланд                           | 38             | 43           | 113,2                                   | 99             | 88           | 88,9                                    | 0,0                     | 2,0                                       |
| Остале земље Океаније                 | 31             | 44           | 141,9                                   | 68             | 47           | 69,1                                    | 0,0                     | 1,1                                       |

1) раније Македонија Б.Ј.Р

\*) коначни подаци

**Структура ноћења туриста према класификацији дјелатности 1) у периоду од јануара до марта 2019. и 2020.**



**Табела 3 : Доласци и ноћења туриста према класификацији дјелатности 1)**

|   | ДОЛАСЦИ        |                |   | НОЋЕЊА         |                |   | 1 - III 2020            |
|---|----------------|----------------|---|----------------|----------------|---|-------------------------|
|   | I - III 2019 * | I - III 2020   | Индекси<br>I - III 2020<br>I - III 2019 | I - III 2019 * | I - III 2020   | Индекси<br>I - III 2020<br>I - III 2019 | Сруктура<br>ноћења<br>% |
| <b>УКУПНО</b>                               | <b>237.108</b> | <b>176.919</b> | <b>74,6</b>                             | <b>531.724</b> | <b>423.970</b> | <b>79,7</b>                             | <b>100,0</b>            |
| Hotели и сличан смјештај                    | 227.258        | 169.021        | 74,4                                    | 497.608        | 394.254        | 79,2                                    | 93,0                    |
| Одмаралишта и слични објекти за краћи одмор | 7.508          | 6.001          | 79,9                                    | 16.873         | 12.934         | 76,7                                    | 3,1                     |
| Кампови и простори за камповање             | 293            | 250            | 85,3                                    | 664            | 648            | 97,6                                    | 0,2                     |
| Остали смјештај                             | 2.049          | 1.647          | 80,4                                    | 16.579         | 16.134         | 97,3                                    | 3,8                     |
| <b>Домаћи туристи</b>                       | <b>89.066</b>  | <b>69.387</b>  | <b>77,9</b>                             | <b>178.697</b> | <b>149.211</b> | <b>83,5</b>                             | <b>35,2</b>             |
| Hotели и сличан смјештај                    | 84.239         | 64.941         | 77,1                                    | 160.850        | 130.685        | 81,2                                    | 30,8                    |
| Одмаралишта и слични објекти за краћи одмор | 3.311          | 3.000          | 90,6                                    | 6.069          | 5.071          | 83,6                                    | 1,2                     |
| Кампови и простори за камповање             | 68             | 81             | 119,1                                   | 166            | 209            | 125,9                                   | 0,0                     |
| Остали смјештај                             | 1.448          | 1.365          | 94,3                                    | 11.612         | 13.246         | 114,1                                   | 3,1                     |
| <b>Страни туристи</b>                       | <b>148.042</b> | <b>107.532</b> | <b>72,6</b>                             | <b>353.027</b> | <b>274.759</b> | <b>77,8</b>                             | <b>64,8</b>             |
| Hotели и сличан смјештај                    | 143.019        | 104.080        | 72,8                                    | 336.758        | 263.569        | 78,3                                    | 62,2                    |
| Одмаралишта и слични објекти за краћи одмор | 4.197          | 3.001          | 71,5                                    | 10.804         | 7.863          | 72,8                                    | 1,9                     |
| Кампови и простори за камповање             | 225            | 169            | 75,1                                    | 498            | 439            | 88,2                                    | 0,1                     |
| Остали смјештај                             | 601            | 282            | 46,9                                    | 4.967          | 2.888          | 58,1                                    | 0,7                     |

1) Класификација дјелатности Босне и Херцеговине БиХ 2010

\*) коначни подаци

## МЕТОДОЛОШКА ОБЈАШЊЕЊА

### Циљ статистичког истраживања

Сврха статистичког истраживања јест праћење туристичке активности у комерцијалним смјештајним објектима и осигуравање међународно упоредивих података статистике туризма у БиХ у складу са важећом ЕУ регулатвом за статистику туризма.

### Јединице посматрања

Јединице посматрања су сви пословни субјекти/правна лица која су према главној дјелатности регистрована да обављају дјелатност пружања смјештаја (област 55 - КД БиХ 2010), физичка лица те домаћинства која изнајмљују смјештајне објекте туристима. За потребе истраживања коришћена је Класификација дјелатности Босне и Херцеговине- КД БиХ 2010 која је у потпуности усклађена са Европском класификацијом економских дјелатности NACE Rev.2.

### Обухват

Извјештајне јединице су сви пословни субјекти (предузећа, обртници, задруге, установе, удружења итд.) и њихове јединице у саставу који су према КД БиХ 2010 регистровани у гранама: 55.1 (хотели и сличан смјештај), 55.2 (одмаралишта и слични објекти за краћи одмор), 55.3 (кампови и простори за камповање), 55.9 (остали смјештај); здравствене установе у којима особе саме сnose накнаду за медицинску рехабилитацију односно свој боравак; пословни субјекти који се баве посредовањем у смјештају гостију у: сељачким домаћинствима, кућама, камповима, апартманима и собама, које непосредно изнајмљују грађани/домаћинства. Цјелокупно подручје Босне и Херцеговине је обухваћено истраживањем.

### Извор и метода прикупљања

Подаци о туристичком промету (број долазака и ноћења туриста) те смјештајним капацитетима прикупљају се редовним мјесечним извјештајем (образац ТУ-11). Извјештаји се састављају на основу евиденција у књигама гостију, пружања смјештајних услуга туристима или само посредују у пружању тих услуга.

### Дефиниције

**Туризам** је активност лица која путују и бораве у мјестима ван своје уобичајене средине, не дуже од једне године, у било које сврхе укључујући пословне, разоноду или било коју личну сврху, осим у сврху запошљавања код пословног субјекта са сједиштем у мјесту посјета.

**Турист** је свако лице које у мјесту ван свог пребивалишта, проведе најмање једну ноћ у угоститељском или другом објекту за смјештај туриста, ради одмора или рекреације, здравља, студија, спорта, религије, породице, послова, јавних мисија или скупова.

**Пребивалиште** је мјесто у којем се лице настанило с намјером да у њему стално живи.

**Домаћи туриста** је свако лице са пребивалиштем у Босни и Херцеговини која у неком мјесту у Босни и Херцеговини ван мјеста свог пребивалишта проведе најмање једну ноћ у угоститељском или другом објекту за смјештај туриста.

**Страни туриста** је свако лице која у Босни и Херцеговини нема стално пребивалиште, а проведе најмање једну ноћ у угоститељском или у другом објекту за смјештај гостију.

**Знакови** - нема појаве

0,0 податак је мањи од 0,05 употријебљене јединице мјере

---

Издаје и штампа Агенција за статистику Босне и Херцеговине, 71000 Сарајево, Зелених беретки 26

Телефон: +387 (33) 911 911 · Телефакс: +387 (33) 220 622

Електронска пошта: [bhas@bhas.gov.ba](mailto:bhas@bhas.gov.ba) · Интернетска страница: <http://www.bhas.gov.ba>

Одговара директор: др Велимир Јукић

Саопштење приредила: Јасмина Омић

Подаци из овог саопштења објављују се и на интернету

---

