



PRIOPĆENJE

FIRST RELEASE



Molimo korisnike da prilikom uporabe podataka obavezno navedu izvor
Users are kindly requested to mention the data source

GODINA/ YEAR XIX

SARAJEVO 08.06.2020.

BROJ 03

STATISTIKA TURIZMA

Kumulativni podaci, siječanj – travanj 2020.

U razdoblju siječanj – travanj 2020. turisti su ostvarili 178.458 posjeta, što je manje za 53,3% i 431.821 noćenje, što je manje za 47,3% u odnosu na isto razdoblje 2019. godine.

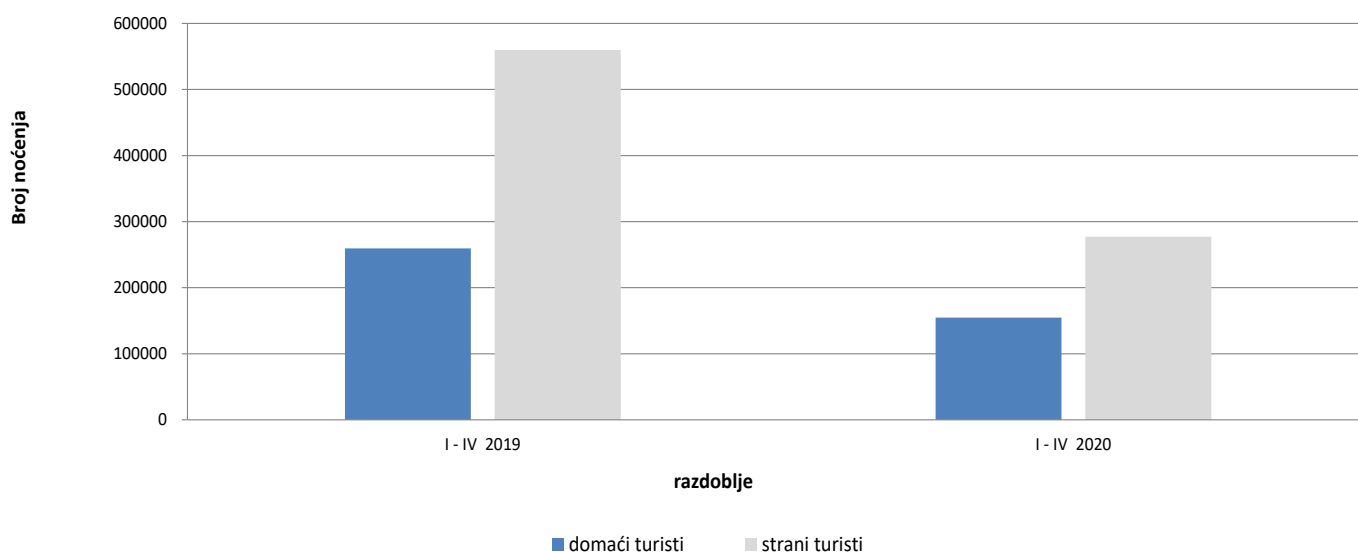
Broj noćenja domaćih turista manji je za 40,4%, dok je broj noćenja stranih turista manji za 50,5% u odnosu na isto razdoblje 2019. godine. U ukupno ostvarenom broju noćenja učešće domaćih turista je 35,8% dok je 64,2% učešće stranih turista.

U strukturi noćenja stranih turista najviše noćenja ostvarili su turisti iz Hrvatske (33,2%), Srbije (19,1%), Slovenije (6,3%), Turske (4,1%), Crne Gore (3,7%), Njemačke (2,9%), Kine (2,4%), Italije i Austrije (sa po 2,0%), što je ukupno 75,7%. Turisti iz ostalih zemalja ostvarili su 24,3 % noćenja.

Što se tiče duljine boravka stranih turista u našoj zemlji, na prvom mjestu je: Iran sa prosječnim zadržavanjem od 13,1 noći, Južnoafrička Republika sa 5,8 noći, Kuvajt sa 4,9 noći te Cipar sa 4,1 noći.

Prema vrsti smještajnog objekta najveći broj noćenja ostvaren je u okviru djelatnosti Hoteli i sličan smještaj sa učešćem od 93,0%.

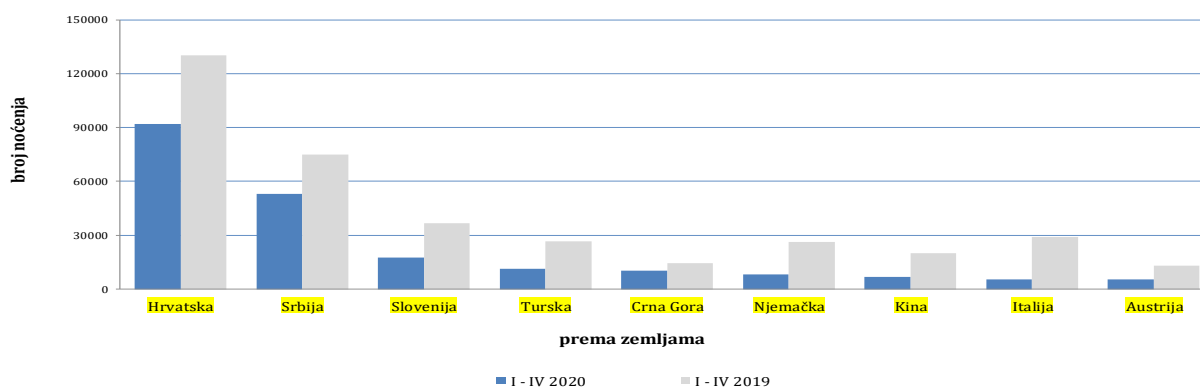
Noćenja turista u razdoblju od siječnja do travnja 2019. i 2020.



Tablica 1: Dolasci i noćenja turista

	DOLASCI			NOĆENJA			I - IV 2020	
	I - IV 2019 *	I - IV 2020	Indeksi $\frac{I - IV 2020}{I - IV 2019}$	I - IV 2019 *	I - IV 2020	Indeksi $\frac{I - IV 2020}{I - IV 2019}$	Struktura noćenja %	Prosječan broj noćenja po dolasku
UKUPNO	382.163	178.458	46,7	819.236	431.821	52,7	100,0	2,4
Domaći turisti	128.799	70.658	54,9	259.585	154.752	59,6	35,8	2,2
Strani turisti	253.364	107.800	42,5	559.651	277.069	49,5	64,2	2,6

*) konačni podaci

Noćenja stranih turista prema zemlji prebivališta u razdoblju od siječnja do travnja 2019. i 2020.

Tablica 2 : Dolasci i noćenja stranih turista prema zemlji prebivališta

	DOLASCI			NOĆENJA			I - IV 2020	
	I - IV 2019 *	I - IV 2020	Indeksi $\frac{I - IV 2020}{I - IV 2019}$	I - IV 2019 *	I - IV 2020	Indeksi $\frac{I - IV 2020}{I - IV 2019}$	Struktura noćenja %	Prosječan broj noćenja po dolasku
UKUPNO	253.364	107.800	42,5	559.651	277.069	49,5	100,0	2,6
Albanija	1.328	827	62,3	2.607	1.424	54,6	0,5	1,7
Austrija	6.386	2.599	40,7	12.885	5.455	42,3	2,0	2,1
Belgija	1.083	442	40,8	2.768	1.038	37,5	0,4	2,3
Bugarska	1.921	630	32,8	3.367	1.123	33,4	0,4	1,8
Crna Gora	6.129	3.962	64,6	14.341	10.185	71,0	3,7	2,6
Češka	1.722	693	40,2	3.806	1.080	28,4	0,4	1,6
Danska	1.221	358	29,3	3.299	1.061	32,2	0,4	3,0
Estonija	95	32	33,7	369	62	16,8	0,0	1,9
Finska	450	121	26,9	1.333	299	22,4	0,1	2,5
Francuska	2.441	827	33,9	5.980	1.976	33,0	0,7	2,4
Grčka	931	363	39,0	2.060	770	37,4	0,3	2,1
Nizozemska	2.931	1.276	43,5	7.992	2.871	35,9	1,0	2,3
Hrvatska	49.055	30.866	62,9	130.191	92.052	70,7	33,2	3,0
Irska	714	278	38,9	2.133	680	31,9	0,2	2,4
Island	72	18	25,0	247	34	13,8	0,0	1,9

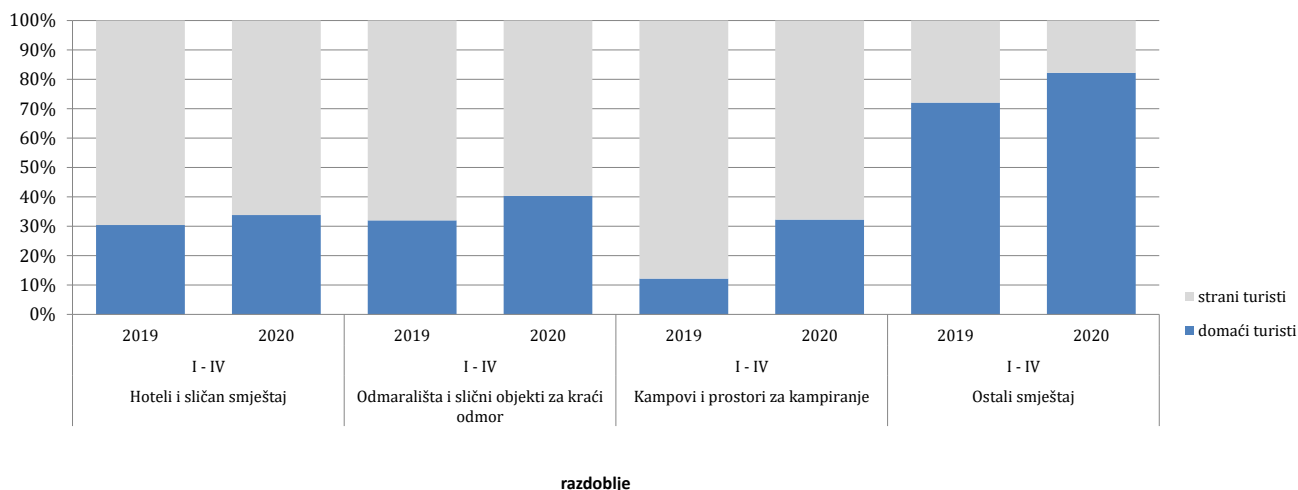
(nastavak na sljedećoj strani)

Cipar	80	51	63,8	229	209	91,3	0,0	2,7
Latvija	110	26	23,6	394	69	17,5	0,0	2,4
Litva	192	49	25,5	541	120	22,2	0,1	2,6
Luksemburg	199	105	52,8	547	276	50,5	0,8	2,3
Mađarska	2.978	963	32,3	6.064	2.255	37,2	0,0	3,4
Malta	36	12	33,3	100	41	41,0	0,2	2,4
Norveška	909	286	31,5	2.233	680	30,5	2,9	2,3
Njemačka	12.030	3.455	28,7	26.400	8.091	30,6	0,5	2,4
Poljska	3.321	555	16,7	7.326	1.319	18,0	0,1	2,4
Portugalija	315	100	31,7	582	244	41,9	0,4	3,2
Rumunjska	1.129	391	34,6	3.141	1.245	39,6	0,8	2,4
Rusija	1.364	914	67,0	3.486	2.181	62,6	1,3	2,2
Sjeverna Makedonija 1)	3.206	1.651	51,5	6.846	3.687	53,9	0,3	2,4
Slovačka	756	304	40,2	1.978	743	37,6	6,3	2,3
Slovenija	16.830	7.442	44,2	36.552	17.394	47,6	19,1	2,8
Srbija	32.081	18.921	59,0	74.822	52.944	70,8	0,4	2,3
Španjolska	1.574	460	29,2	3.477	1.069	30,7	1,0	2,6
Švicarska (uključujući i Lihtenštajn)	2.438	1.038	42,6	6.467	2.745	42,4	0,9	2,2
Švedska	2.337	1.084	46,4	5.868	2.374	40,5	4,1	2,2
Turska	13.592	5.150	37,9	26.437	11.290	42,7	1,0	2,5
Ujedinjeno Kraljevstvo	2.803	1.102	39,3	7.089	2.763	39,0	0,2	3,0
Ukrajina	447	164	36,7	1.236	496	40,1	0,2	2,6
Ostale evropske zemlje	977	241	24,7	2.739	619	22,6	0,2	3,0
Egipat	404	162	40,1	988	489	49,5	0,1	5,8
Južnoafrička Republika	88	26	29,5	253	150	59,3	0,5	4,8
Ostale afričke zemlje	671	294	43,8	2.389	1.418	59,4	0,2	2,2
Kanada	766	287	37,5	2.080	645	31,0	1,9	2,0
SAD	5.311	2.583	48,6	12.183	5.198	42,7	0,1	4,5
Ostale sjeverno-američke zemlje	136	40	29,4	295	180	61,0	0,2	2,1
Brazil	410	216	52,7	1.160	458	39,5	0,3	3,3
Ostale zemlje Južne i Srednje Amerike	848	243	28,7	2.002	799	39,9	0,3	2,7
Bahrein	831	343	41,3	2.261	919	40,6	0,1	2,2
Indija	384	129	33,6	911	286	31,4	0,3	13,1
Iran	108	60	55,6	191	786	411,5	0,1	2,7
Izrael	650	153	23,5	1.638	406	24,8	0,3	2,1
Japan	1.658	409	24,7	2.177	868	39,9	0,6	1,1
Južna Koreja	10.739	1.525	14,2	11.281	1.625	14,4	0,2	2,7
Katar	905	257	28,4	2.246	691	30,8	2,4	1,6
Kina	15.726	4.138	26,3	20.102	6.717	33,4	1,0	4,9
Kuvajt	1.060	587	55,4	3.400	2.881	84,7	0,5	1,5
Malezija	6.426	847	13,2	8.427	1.251	14,8	0,4	2,5
Oman	1.359	400	29,4	3.130	1.010	32,3	1,4	2,9
Saudijska Arabija	2.629	1.368	52,0	5.976	3.959	66,2	1,1	3,1
Ujedinjeni Arapski Emirati	6.191	989	16,0	17.064	3.040	17,8	1,3	1,7
Ostale azijske zemlje	7.488	2.115	28,2	10.627	3.597	33,8	0,4	2,8
Australija	699	378	54,1	1.574	1.062	67,5	0,0	2,0
Novi Zeland	76	43	56,6	181	88	48,6	0,0	1,1
Ostale zemlje Oceanije	75	44	58,7	155	47	30,3	0,0	1,1

1) ranije Makedonija B.J.R.

*) konačni podaci

Struktura noćenja turista prema klasifikaciji djelatnosti¹⁾ u razdoblju od siječnja do travnja 2019. i 2020.



Tablica 3 : Dolasci i noćenja turista prema klasifikaciji djelatnosti¹⁾

	DOLASCI			NOĆENJA			I - IV 2020
	I - IV 2019 *	I - IV 2020	Indeksi $\frac{I - IV 2020}{I - IV 2019}$	I - IV 2019 *	I - IV 2020	Indeksi $\frac{I - IV 2020}{I - IV 2019}$	Struktura noćenja %
UKUPNO	382.163	178.458	46,7	819.236	431.821	52,7	100,0
Hoteli i sličan smještaj	365.612	170.430	46,6	764.811	401.437	52,5	93,0
Odmarališta i slični objekti za kraći odmor	12.790	6.119	47,8	28.023	13.492	48,1	3,1
Kampovi i prostori za kampiranje	791	250	31,6	1.624	648	39,9	0,2
Ostali smještaj	2.970	1.659	55,9	24.778	16.244	65,6	3,8
Domaći turisti	128.799	70.658	54,9	259.585	154.752	59,6	35,8
Hoteli i sličan smještaj	121.539	66.091	54,4	232.559	135.744	58,4	31,4
Odmarališta i slični objekti za kraći odmor	5.104	3.109	60,9	8.969	5.443	60,7	1,3
Kampovi i prostori za kampiranje	96	81	84,4	198	209	105,6	0,0
Ostali smještaj	2.060	1.377	66,8	17.859	13.356	74,8	3,1
Strani turisti	253.364	107.800	42,5	559.651	277.069	49,5	64,2
Hoteli i sličan smještaj	244.073	104.339	42,7	532.252	265.693	49,9	61,5
Odmarališta i slični objekti za kraći odmor	7.686	3.010	39,2	19.054	8.049	42,2	1,9
Kampovi i prostori za kampiranje	695	169	24,3	1.426	439	30,8	0,1
Ostali smještaj	910	282	31,0	6.919	2.888	41,7	0,7

¹⁾ Klasifikacija djelatnosti Bosne i Hercegovine BiH 2010

*) konačni podaci

METODOLOŠKA OBJAŠNENJA

Cilj statističkog istraživanja

Svrha statističkog istraživanja jest praćenje turističke aktivnosti u komercijalnim smještajnim objektima i osiguravanje međunarodno uporedivih podataka statistike turizma u BiH sukladno važećom EU regulativom za statistiku turizma.

Jedinice promatranja

Jedinice promatranja su svi poslovni subjekti/pravna osobe koje su prema glavnoj djelatnosti registrirane da obavljaju djelatnost pružanja smještaja (oblast 55 - KD BiH 2010), fizičke osobe te kućanstva koja iznajmljuju smještajne objekte turistima. Za potrebe istraživanja korištena je Klasifikacija djelatnosti Bosne i Hercegovine- KD BiH 2010 koja je u potpunosti usklađena sa Europskom klasifikacijom ekonomskih djelatnosti NACE Rev.2.

Obuhvat

Jedinice izvješća su svi poslovni subjekti (poduzeća, obrtnici, zadruge, ustanove, udruženja itd.) i njihove jedinice u sastavu koji su prema KD BiH 2010 registrirani u granama: 55.1 (hoteli i sličan smještaj), 55.2 (odmarališta i slični objekti za kraći odmor), 55.3 (kampovi i prostori za kamping), 55.9 (ostali smještaj); zdravstvene ustanove u kojima osobe same snose naknadu za medicinsku rehabilitaciju odnosno svoj boravak; poslovni subjekti koji se bave posredovanjem u smještaju gostiju u: seljačkim kućantvima, kućama, kampovima, apartmanima i sobama, koje neposredno iznajmljuju građani/kućanstva.

Cjelokupno područje Bosne i Hercegovine je obuhvaćeno istraživanjem.

Izvor i metoda prikupljanja

Podaci o turističkom prometu (broj dolazaka i noćenja turista) te smještajnim kapacitetima prikupljaju se redovitim mjesečnim izvješćem (obrazac TU-11). Izvješća se sastavljaju na temelju evidencija u knjigama gostiju, pružanja smještajnih usluga turistima ili samo posreduju u pružanju tih usluga.

Definicije

Turizam je aktivnost osoba koje putuju i borave u mjestima izvan svoje uobičajene sredine, ne dulje od jedne godine, u bilo koje svrhe uključujući poslovne, razonodu ili bilo koju osobnu svrhu, osim u svrhu zapošljavanja kod poslovnog subjekta sa sjedištem u mjestu posjeta.

Turist je svaka osoba koja u mjestu izvan svog prebivališta, provede najmanje jednu noć u ugostiteljskom ili drugom objektu za smještaj turista, radi odmora ili rekreacije, zdravlja, studija, sporta, religije, obitelji, poslova, javnih misija ili skupova.

Prebivalište je mjesto u kojem se osoba nastanila s namjerom da u njemu stalno živi.

Domaći turista je svaka osoba sa prebivalištem u Bosni i Hercegovini koja u nekom mjestu u Bosni i Hercegovini izvan mjesta svog prebivališta provede najmanje jednu noć u ugostiteljskom ili drugom objektu za smještaj turista.

Strani turista je svaka osoba koja u Bosni i Hercegovini nema stalno prebivalište, a provede najmanje jednu noć u ugostiteljskom ili u drugom objektu za smještaj gostiju.

Znakovi

- nema pojave

0,0 podatak je manji od 0,05 upotrijebljene jedinice mjere

Izdaje i tiska Agencija za statistiku Bosne i Hercegovine, 71000 Sarajevo, Zelenih beretki 26

Telefon: +387 (33) 911 911 · Telefaks: +387 (33) 220 622

Elektronička pošta: bhas@bhas.gov.ba · Internetska stranica: <http://www.bhas.gov.ba>

Odgovara ravnatelj: Dr.sc.Velimir Jukić

Priopćenje priredila: Jasmina Omić

Podaci iz ovog priopćenja objavljuju se i na internet.
