



СТАТИСТИКА ТУРИЗМА

Кумулативни подаци, јануар – април 2020.

У периоду јануар – април 2020. туристи су остварили 178.458 посјета, што је мање за 53,3% и 431.821 ноћење, што је мање за 47,3% у односу на исти период 2019. године.

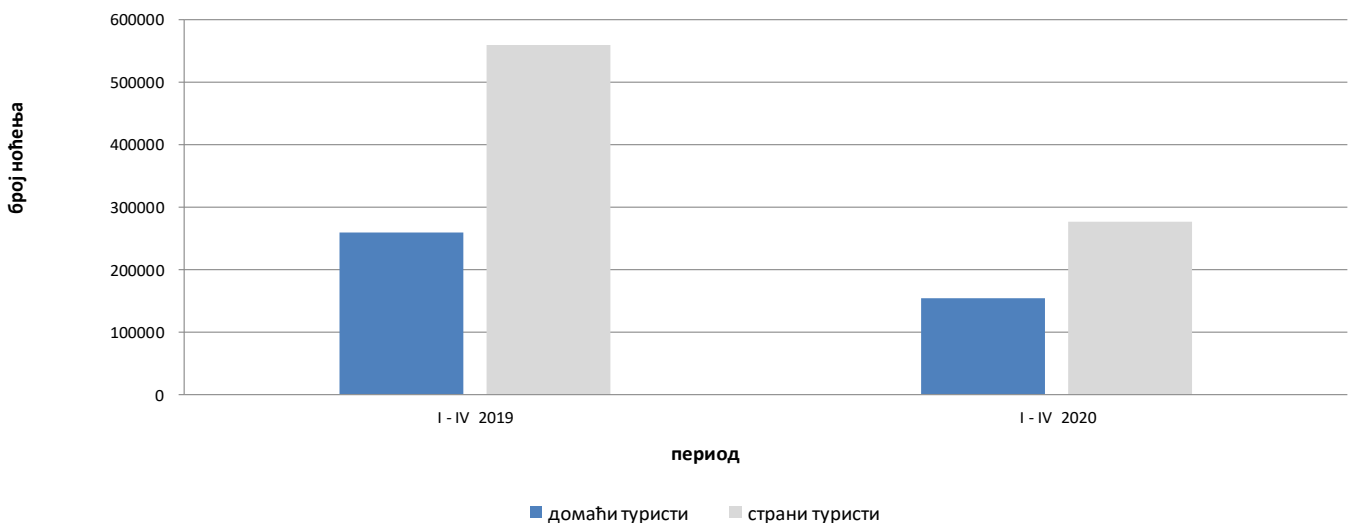
Број ноћења домаћих туриста мањи је за 40,4%, док је број ноћења страних туриста мањи за 50,5% у односу на исти период 2019. године. У укупно оствареном броју ноћења учешће домаћих туриста је 35,8% док је 64,2% учешће страних туриста.

У структури ноћења страних туриста највише ноћења остварили су туристи из Хрватске (33,2%), Србије (19,1%), Словеније (6,3%), Турске (4,1%), Црне Горе (3,7%), Њемачке (2,9%), Кине (2,4%), Италије и Аустрије (са по 2,0%), што је укупно 75,7%. Туристи из осталих земаља остварили су 24,3% ноћења.

Што се тиче дужине боравка страних туриста, на првом мјесту је: Иран са просјечним задржавањем од 13,1 ноћи, Јужноафричка Република са 5,8 ноћи, Кувајт са 4,9 ноћи те Кипар са 4,1 ноћи.

Према врсти смјештајног објекта највећи број ноћења остварен је у оквиру дјелатности Хотели и сличан смјештај са учешћем од 93,0%.

Ноћења туриста у периоду од јануара до априла 2019. и 2020.

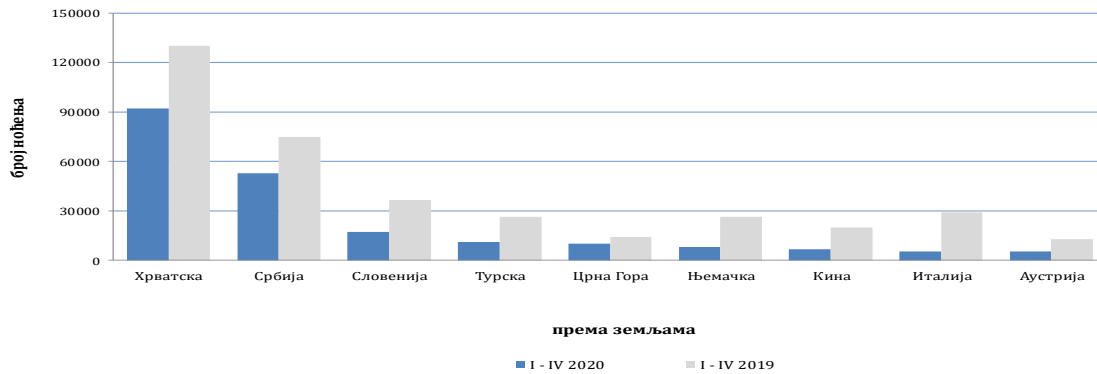


Табела 1: Доласци и ноћења туриста

	ДОЛАСЦИ			НОЋЕЊА			I - IV 2020	
	I - IV 2019 *	I - IV 2020	Индекси $\frac{I - IV 2020}{I - IV 2019}$	I - IV 2019 *	I - IV 2020	Индекси $\frac{I - IV 2020}{I - IV 2019}$	Сруктура ноћења %	Просјечан број ноћења по доласку
УКУПНО	382.163	178.458	46,7	819.236	431.821	52,7	100,0	2,4
Домаћи туристи	128.799	70.658	54,9	259.585	154.752	59,6	35,8	2,2
Страни туристи	253.364	107.800	42,5	559.651	277.069	49,5	64,2	2,6

*) коначни подаци

Ноћења страних туриста према земљи пребивалишта у периоду од јануара до априла 2019. и 2020.



Табела 2 : Доласци и ноћења страних туриста према земљи пребивалишта

	ДОЛАСЦИ			НОЋЕЊА			I - IV 2020	
	I - IV 2019 *	I - IV 2020	Индекси $\frac{I - IV 2020}{I - IV 2019}$	I - IV 2019 *	I - IV 2020	Индекси $\frac{I - IV 2020}{I - IV 2019}$	Сруктура ноћења %	Просјечан број ноћења по доласку
УКУПНО	253.364	107.800	42,5	559.651	277.069	49,5	100,0	2,6
Албанија	1.328	827	62,3	2.607	1.424	54,6	0,5	1,7
Аустрија	6.386	2.599	40,7	12.885	5.455	42,3	2,0	2,1
Белгија	1.083	442	40,8	2.768	1.038	37,5	0,4	2,3
Бугарска	1.921	630	32,8	3.367	1.123	33,4	0,4	1,8
Црна Гора	6.129	3.962	64,6	14.341	10.185	71,0	3,7	2,6
Чешка	1.722	693	40,2	3.806	1.080	28,4	0,4	1,6
Данска	1.221	358	29,3	3.299	1.061	32,2	0,4	3,0
Естонија	95	32	33,7	369	62	16,8	0,0	1,9
Финска	450	121	26,9	1.333	299	22,4	0,1	2,5
Француска	2.441	827	33,9	5.980	1.976	33,0	0,7	2,4
Грчка	931	363	39,0	2.060	770	37,4	0,3	2,1
Холандија	2.931	1.276	43,5	7.992	2.871	35,9	1,0	2,3
Хрватска	49.055	30.866	62,9	130.191	92.052	70,7	33,2	3,0
Ирска	714	278	38,9	2.133	680	31,9	0,2	2,4
Исланд	72	18	25,0	247	34	13,8	0,0	1,9

(наставак на следећој страни)

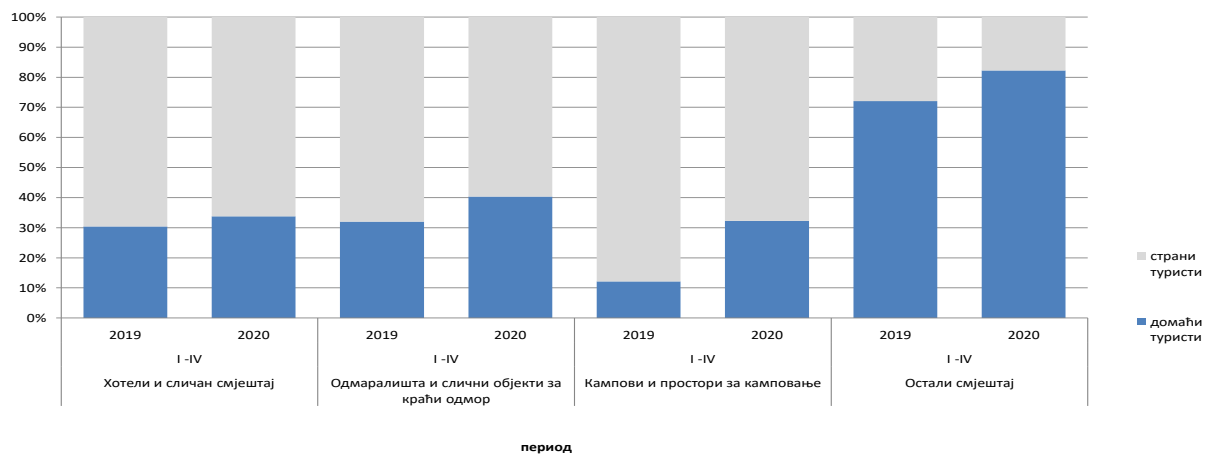
(наставак)

	ДОЛАСЦИ			НОЋЕЊА			I - IV 2020	
	I - IV 2019 *	I - IV 2020	Индекси <u>I - IV 2020</u> I - IV 2019	I - IV 2019 *	I - IV 2020	Индекси <u>I - IV 2020</u> I - IV 2019	Сруктура ноћења %	Просјечан број ноћења по доласку
Италија	11.543	2.408	20,9	29.028	5.535	19,1	2,0	2,3
Кипар	80	51	63,8	229	209	91,3	0,1	4,1
Латвија	110	26	23,6	394	69	17,5	0,0	2,7
Литванија	192	49	25,5	541	120	22,2	0,0	2,4
Луксембург	199	105	52,8	547	276	50,5	0,1	2,6
Мађарска	2.978	963	32,3	6.064	2.255	37,2	0,8	2,3
Малта	36	12	33,3	100	41	41,0	0,0	3,4
Норвешка	909	286	31,5	2.233	680	30,5	0,2	2,4
Њемачка	12.030	3.455	28,7	26.400	8.091	30,6	2,9	2,3
Пољска	3.321	555	16,7	7.326	1.319	18,0	0,5	2,4
Португал	315	100	31,7	582	244	41,9	0,1	2,4
Румунија	1.129	391	34,6	3.141	1.245	39,6	0,4	3,2
Русија	1.364	914	67,0	3.486	2.181	62,6	0,8	2,4
Сјеверна Македонија 1)	3.206	1.651	51,5	6.846	3.687	53,9	1,3	2,2
Словачка	756	304	40,2	1.978	743	37,6	0,3	2,4
Словенија	16.830	7.442	44,2	36.552	17.394	47,6	6,3	2,3
Србија	32.081	18.921	59,0	74.822	52.944	70,8	19,1	2,8
Шпанија	1.574	460	29,2	3.477	1.069	30,7	0,4	2,3
Швајцарска (укључујући и Лихтенштајн)	2.438	1.038	42,6	6.467	2.745	42,4	1,0	2,6
Шведска	2.337	1.084	46,4	5.868	2.374	40,5	0,9	2,2
Турска	13.592	5.150	37,9	26.437	11.290	42,7	4,1	2,2
Уједињено Краљевство	2.803	1.102	39,3	7.089	2.763	39,0	1,0	2,5
Украјина	447	164	36,7	1.236	496	40,1	0,2	3,0
Остале европске земље	977	241	24,7	2.739	619	22,6	0,2	2,6
Египат	404	162	40,1	988	489	49,5	0,2	3,0
Јужноафричка Република	88	26	29,5	253	150	59,3	0,1	5,8
Остале афричке земље	671	294	43,8	2.389	1.418	59,4	0,5	4,8
Канада	766	287	37,5	2.080	645	31,0	0,2	2,2
САД	5.311	2.583	48,6	12.183	5.198	42,7	1,9	2,0
Остале сјеверно-америчке земље	136	40	29,4	295	180	61,0	0,1	4,5
Бразил	410	216	52,7	1.160	458	39,5	0,2	2,1
Остале земље Јужне и Средње Америке	848	243	28,7	2.002	799	39,9	0,3	3,3
Бахреин	831	343	41,3	2.261	919	40,6	0,3	2,7
Индија	384	129	33,6	911	286	31,4	0,1	2,2
Иран	108	60	55,6	191	786	411,5	0,3	13,1
Израел	650	153	23,5	1.638	406	24,8	0,1	2,7
Јапан	1.658	409	24,7	2.177	868	39,9	0,3	2,1
Јужна Кореја	10.739	1.525	14,2	11.281	1.625	14,4	0,6	1,1
Катар	905	257	28,4	2.246	691	30,8	0,2	2,7
Кина	15.726	4.138	26,3	20.102	6.717	33,4	2,4	1,6
Кувајт	1.060	587	55,4	3.400	2.881	84,7	1,0	4,9
Малезија	6.426	847	13,2	8.427	1.251	14,8	0,5	1,5
Оман	1.359	400	29,4	3.130	1.010	32,3	0,4	2,5
Саудијска Арабија	2.629	1.368	52,0	5.976	3.959	66,2	1,4	2,9
Уједињени Арапски Емирати	6.191	989	16,0	17.064	3.040	17,8	1,1	3,1
Остале азијске земље	7.488	2.115	28,2	10.627	3.597	33,8	1,3	1,7
Аустралија	699	378	54,1	1.574	1.062	67,5	0,4	2,8
Нови Зеланд	76	43	56,6	181	88	48,6	0,0	2,0
Остале земље Океаније	75	44	58,7	155	47	30,3	0,0	1,1

1) раније Македонија Б.Ј.Р

*) коначни подаци

Структура ноћења туриста према класификацији дјелатности 1) у периоду од јануара до априла 2019. и 2020.



Табела 3 : Доласци и ноћења туриста према класификацији дјелатности 1)

	ДОЛАСЦИ			НОЋЕЊА			I - IV 2020
	I - IV 2019 *	I - IV 2020	Индекси I - IV 2020 I - IV 2019	I - IV 2019 *	I - IV 2020	Индекси I - IV 2020 I - IV 2019	Сруктура ноћења %
УКУПНО	382.163	178.458	46,7	819.236	431.821	52,7	100,0
Hotели и сличан смјештај	365.612	170.430	46,6	764.811	401.437	52,5	93,0
Одмаралишта и слични објекти за краћи одмор	12.790	6.119	47,8	28.023	13.492	48,1	3,1
Кампови и простори за камповање	791	250	31,6	1.624	648	39,9	0,2
Остали смјештај	2.970	1.659	55,9	24.778	16.244	65,6	3,8
Домаћи туристи	128.799	70.658	54,9	259.585	154.752	59,6	35,8
Hotели и сличан смјештај	121.539	66.091	54,4	232.559	135.744	58,4	31,4
Одмаралишта и слични објекти за краћи одмор	5.104	3.109	60,9	8.969	5.443	60,7	1,3
Кампови и простори за камповање	96	81	84,4	198	209	105,6	0,0
Остали смјештај	2.060	1.377	66,8	17.859	13.356	74,8	3,1
Страни туристи	253.364	107.800	42,5	559.651	277.069	49,5	64,2
Hotели и сличан смјештај	244.073	104.339	42,7	532.252	265.693	49,9	61,5
Одмаралишта и слични објекти за краћи одмор	7.686	3.010	39,2	19.054	8.049	42,2	1,9
Кампови и простори за камповање	695	169	24,3	1.426	439	30,8	0,1
Остали смјештај	910	282	31,0	6.919	2.888	41,7	0,7

1) Класификација дјелатности Босне и Херцеговине БиХ 2010

*) коначни подаци

МЕТОДОЛОШКА ОБЈАШЊЕЊА

Циљ статистичког истраживања

Сврха статистичког истраживања јест праћење туристичке активности у комерцијалним смјештајним објектима и осигуравање међународно упоредивих података статистике туризма у БиХ у складу са важећом ЕУ регулатвом за статистику туризма.

Јединице посматрања

Јединице посматрања су сви пословни субјекти/правна лица која су према главној дјелатности регистрована да обављају дјелатност пружања смјештаја (област 55 - КД БиХ 2010), физичка лица те домаћинства која изнајмљују смјештајне објекте туристима. За потребе истраживања коришћена је Класификација дјелатности Босне и Херцеговине- КД БиХ 2010 која је у потпуности усклађена са Европском класификацијом економских дјелатности NACE Rev.2.

Обухват

Извјештајне јединице су сви пословни субјекти (предузећа, обртници, задруге, установе, удружења итд.) и њихове јединице у саставу који су према КД БиХ 2010 регистровани у гранама: 55.1 (хотели и сличан смјештај), 55.2 (одмаралишта и слични објекти за краћи одмор), 55.3 (кампови и простори за камповање), 55.9 (остали смјештај); здравствене установе у којима особе саме сnose накнаду за медицинску рехабилитацију односно свој боравак; пословни субјекти који се баве посредовањем у смјештају гостију у: сељачким домаћинствима, кућама, камповима, апартманима и собама, које непосредно изнајмљују грађани/домаћинства. Цјелокупно подручје Босне и Херцеговине је обухваћено истраживањем.

Извор и метода прикупљања

Подаци о туристичком промету (број долазака и ноћења туриста) те смјештајним капацитетима прикупљају се редовним мјесечним извјештајем (образац ТУ-11). Извјештаји се састављају на основу евиденција у књигама гостију, пружања смјештајних услуга туристима или само посредују у пружању тих услуга.

Дефиниције

Туризам је активност лица која путују и бораве у мјестима ван своје уобичајене средине, не дуже од једне године, у било које сврхе укључујући пословне, разоноду или било коју личну сврху, осим у сврху запошљавања код пословног субјекта са сједиштем у мјесту посјета.

Турист је свако лице које у мјесту ван свог пребивалишта, проведе најмање једну ноћ у угоститељском или другом објекту за смјештај туриста, ради одмора или рекреације, здравља, студија, спорта, религије, породице, послова, јавних мисија или скупова.

Пребивалиште је мјесто у којем се лице настанило с намјером да у њему стално живи.

Домаћи туриста је свако лице са пребивалиштем у Босни и Херцеговини која у неком мјесту у Босни и Херцеговини ван мјеста свог пребивалишта проведе најмање једну ноћ у угоститељском или другом објекту за смјештај туриста.

Страни туриста је свако лице која у Босни и Херцеговини нема стално пребивалиште, а проведе најмање једну ноћ у угоститељском или у другом објекту за смјештај гостију.

Знакови - нема појаве

0,0 податак је мањи од 0,05 употријебљене јединице мјере

Издаје и штампа Агенција за статистику Босне и Херцеговине, 71000 Сарајево, Зелених беретки 26

Телефон: +387 (33) 911 911 · Телефакс: +387 (33) 220 622

Електронска пошта: bhas@bhas.gov.ba · Интернетска страница: <http://www.bhas.gov.ba>

Одговара директор: Велимир Јукић

Саопштење приредила: Јасмина Омић

Подаци из овог саопштења објављују се и на интернету

