



СТАТИСТИКА ТУРИЗМА

Кумулативни подаци, јануар – јули 2020.

У периоду јануар – јули 2020. туристи су остварили 257.256 посјета, што је мање за 71,7% и 635.172 ноћења, што је мање за 66,2% у односу на исти период 2019. године.

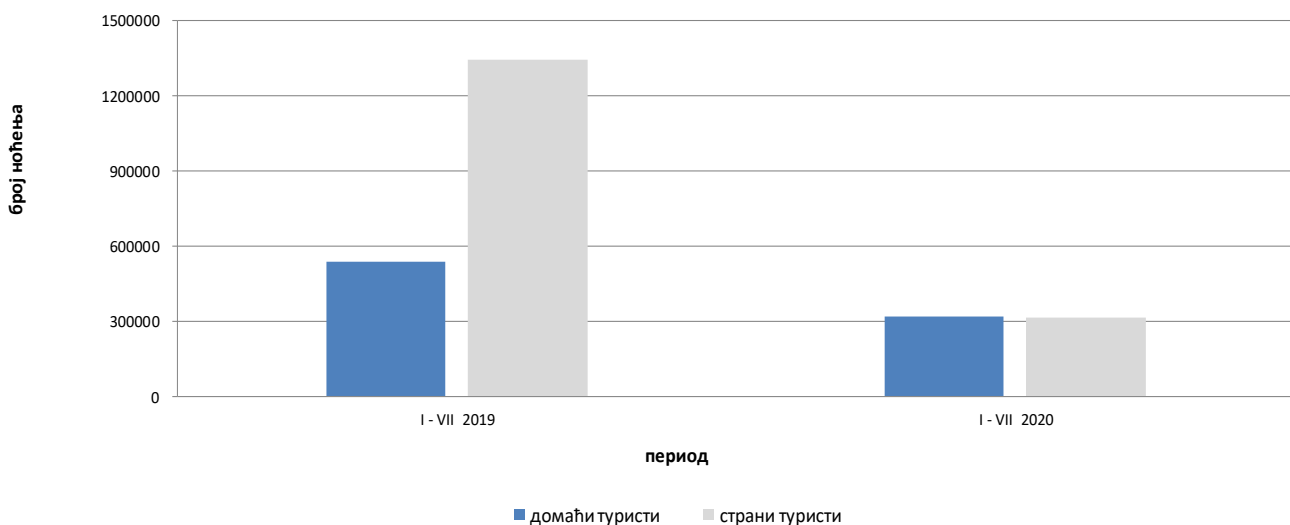
Број ноћења домаћих туриста мањи је за 40,5%, док је број ноћења страних туриста мањи за 76,5% у односу на исти период 2019. године. У укупно оствареном броју ноћења учешће домаћих туриста је 50,4% док је 49,6% учешће страних туриста.

У структури ноћења страних туриста највише ноћења остварили су туристи из Хрватске (31,1%), Србије (22,1%), Словеније (5,7%), Турске (3,8%), Црне Горе (3,5%), Њемачке (3,1%), Кине (2,2%) и Италије (2,0%), што је укупно 73,5%. Туристи из осталих земаља остварили су 26,5% ноћења.

Што се тиче дужине боравка страних туриста, на првом мјесту је: Иран са просјечним задржавањем од 12,3 ноћи, Јужноафричка Република са 5,5 ноћи, Кувајт са 4,8 ноћи и Кипар са 4,1 ноћи.

Према врсти смјештајног објекта највећи број ноћења остварен је у оквиру дјелатности Хотели и сличан смјештај са учешћем од 92,0%.

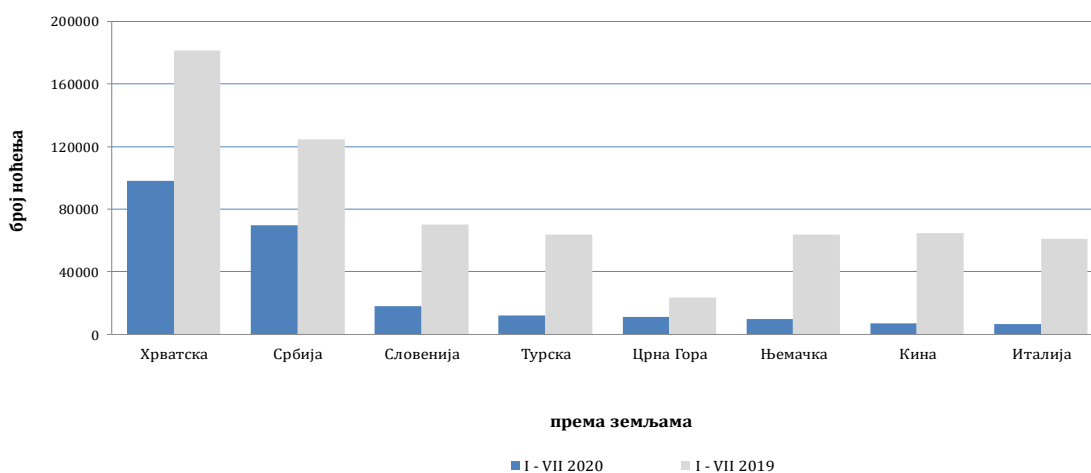
Ноћења туриста у периоду од јануара до јула 2019. и 2020.



Табела 1: Доласци и ноћења туриста

	ДОЛАСЦИ			НОЋЕЊА			I - VII 2020	
	I - VII 2019 *	I - VII 2020	Индекси I - VII 2020 I - VII 2019	I - VII 2019 *	I - VII 2020	Индекси I - VII 2020 I - VII 2019	Структура ноћења %	Просјечан број ноћења по доласку
УКУПНО	907.760	257.256	28,3	1.880.636	635.172	33,8	100,0	2,5
Домаћи туристи	246.453	132.812	53,9	537.700	320.199	59,5	50,4	2,4
Страни туристи	661.307	124.444	18,8	1.342.936	314.973	23,5	49,6	2,5

*) коначни подаци

Ноћења страних туриста према земљи пребивалишта у периоду од јануара до јула 2019. и 2020.

Табела 2 : Доласци и ноћења страних туриста према земљи пребивалишта

	ДОЛАСЦИ			НОЋЕЊА			I - VII 2020	
	I - VII 2019 *	I - VII 2020	Индекси I - VII 2020 I - VII 2019	I - VII 2019 *	I - VII 2020	Индекси I - VII 2020 I - VII 2019	Структура ноћења %	Просјечан број ноћења по доласку
УКУПНО	661.307	124.444	18,8	1.342.936	314.973	23,5	100,0	2,5
Албанија	2.603	876	33,7	4.820	1.538	31,9	0,5	1,8
Аустрија	15.389	2.916	18,9	28.894	6.076	21,0	1,9	2,1
Белгија	4.259	480	11,3	10.325	1.176	11,4	0,4	2,5
Бугарска	4.325	670	15,5	7.644	1.191	15,6	0,4	1,8
Црна Гора	10.637	4.440	41,7	23.546	11.080	47,1	3,5	2,5
Чешка	5.300	765	14,4	9.884	1.218	12,3	0,4	1,6
Данска	3.976	417	10,5	9.570	1.222	12,8	0,4	2,9
Естонија	271	32	11,8	710	62	8,7	0,0	1,9
Финска	1.717	135	7,9	3.841	330	8,6	0,1	2,4
Француска	10.393	931	9,0	28.701	2.181	7,6	0,7	2,3
Грчка	2.556	380	14,9	5.411	837	15,5	0,3	2,2
Холандија	9.477	1.477	15,6	23.649	3.354	14,2	1,1	2,3
Хрватска	77.279	33.775	43,7	181.221	98.052	54,1	31,1	2,9
Ирска	2.385	331	13,9	7.394	823	11,1	0,3	2,5
Исланд	253	20	7,9	727	42	5,8	0,0	2,1

(наставак на следећој страни)

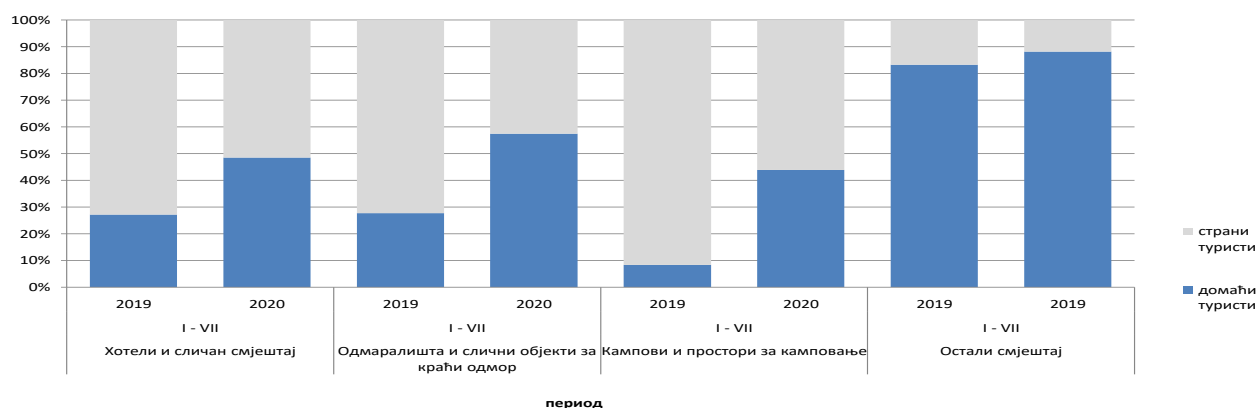
(наставак)

	ДОЛАСЦИ			НОЋЕЊА			I - VII 2020	
	I - VII 2019 *	I - VII 2020	Индекси I - VII 2020 I - VII 2019	I - VII 2019 *	I - VII 2020	Индекси I - VII 2020 I - VII 2019	Структура ноћења %	Просечан број ноћења по доласку
Италија	24.048	2.656	11,0	60.784	6.285	10,3	2,0	2,4
Кипар	408	52	12,7	629	211	33,5	0,1	4,1
Латвија	366	27	7,4	1.072	70	6,5	0,0	2,6
Литванија	714	196	27,5	1.686	418	24,8	0,1	2,1
Луксембург	442	135	30,5	1.008	328	32,5	0,1	2,4
Мађарска	9.777	1.059	10,8	17.136	3.179	18,6	1,0	3,0
Малта	114	14	12,3	256	44	17,2	0,0	3,1
Норвешка	2.926	325	11,1	6.516	780	12,0	0,2	2,4
Њемачка	29.633	4.146	14,0	63.781	9.791	15,4	3,1	2,4
Пољска	20.921	629	3,0	51.246	1.498	2,9	0,5	2,4
Португал	2.079	101	4,9	3.022	245	8,1	0,1	2,4
Румунија	3.394	455	13,4	7.148	1.452	20,3	0,5	3,2
Русија	3.699	961	26,0	7.891	2.408	30,5	0,8	2,5
Сјеверна Македонија 1)	5.545	1.758	31,7	11.206	4.047	36,1	1,3	2,3
Словачка	2.329	327	14,0	5.028	830	16,5	0,3	2,5
Словенија	35.571	7.761	21,8	69.936	18.106	25,9	5,7	2,3
Србија	59.816	26.836	44,9	124.664	69.501	55,8	22,1	2,6
Шпанија	8.280	479	5,8	14.650	1.112	7,6	0,4	2,3
Швајцарска (укључујући и Лихтенштајн)	7.062	1.372	19,4	15.427	3.363	21,8	1,1	2,5
Шведска	7.616	1.351	17,7	17.183	3.103	18,1	1,0	2,3
Турска	41.241	5.383	13,1	63.627	12.067	19,0	3,8	2,2
Уједињено Краљевство	8.368	1.179	14,1	20.104	2.931	14,6	0,9	2,5
Украјина	1.118	180	16,1	3.230	584	18,1	0,2	3,2
Остале европске земље	1.934	279	14,4	5.034	697	13,8	0,2	2,5
Египат	787	164	20,8	2.127	495	23,3	0,2	3,0
Јужноафричка Република	388	28	7,2	927	153	16,5	0,0	5,5
Остале афричке земље	1.502	333	22,2	4.332	1.531	35,3	0,5	4,6
Канада	3.718	307	8,3	7.919	682	8,6	0,2	2,2
САД	18.358	2.806	15,3	39.216	5.878	15,0	1,9	2,1
Остале сјеверно-америчке земље	504	43	8,5	968	185	19,1	0,1	4,3
Бразил	3.026	230	7,6	5.921	601	10,2	0,2	2,6
Остале земље Јужне и Средње Америке	3.721	268	7,2	7.443	849	11,4	0,3	3,2
Бахреин	3.463	472	13,6	9.963	1.246	12,5	0,4	2,6
Индија	1.325	133	10,0	2.715	321	11,8	0,1	2,4
Иран	298	67	22,5	757	824	108,9	0,3	12,3
Израел	2.930	189	6,5	6.706	445	6,6	0,1	2,4
Јапан	6.421	415	6,5	8.488	890	10,5	0,3	2,1
Јужна Кореја	27.866	1.528	5,5	31.202	1.633	5,2	0,5	1,1
Катар	2.416	281	11,6	6.724	726	10,8	0,2	2,6
Кина	55.233	4.337	7,9	64.670	7.001	10,8	2,2	1,6
Куввајт	4.297	603	14,0	14.711	2.900	19,7	0,9	4,8
Малезија	8.451	857	10,1	10.835	1.261	11,6	0,4	1,5
Оман	6.271	449	7,2	15.243	1.112	7,3	0,4	2,5
Саудијска Арабија	40.991	1.817	4,4	96.312	5.655	5,9	1,8	3,1
Уједињени Арапски Емирати	16.910	1.102	6,5	48.637	3.219	6,6	1,0	2,9
Остале азијске земље	18.023	2.225	12,3	26.353	3.777	14,3	1,2	1,7
Аустралија	5.255	396	7,5	10.461	1.220	11,7	0,4	3,1
Нови Зеланд	661	43	6,5	1.281	88	6,9	0,0	2,0
Остале земље Океаније	271	45	16,6	424	49	11,6	0,0	1,1

1) раније Македонија Б.Ј.Р

*) коначни подаци

Структура ноћења туриста према класификацији дјелатности 1) у периоду од јануара до јула 2019. и 2020.



Табела 3 : Доласци и ноћења туриста према класификацији дјелатности 1)

	ДОЛАСЦИ			НОЋЕЊА			I - VII 2020 Структура ноћења %
	I - VII 2019 *	I - VII 2020	Индекси I - VII 2020 I - VII 2019	I - VII 2019 *	I - VII 2020	Индекси I - VII 2020 I - VII 2019	
УКУПНО	907.760	257.256	28,3	1.880.636	635.172	33,8	100,0
Хотели и сличан смјештај	856.838	243.733	28,4	1.736.499	584.635	33,7	92,0
Одмаралишта и слични објекти за краћи одмор	34.414	9.355	27,2	73.687	21.639	29,4	3,4
Кампови и простори за камповање	10.010	1.694	16,9	16.349	2.917	17,8	0,5
Остали смјештај	6.498	2.474	38,1	54.101	25.981	48,0	4,1
Домаћи туристи	246.453	132.812	53,9	537.700	320.199	59,5	50,4
Хотели и сличан смјештај	229.176	123.999	54,1	471.487	283.654	60,2	44,7
Одмаралишта и слични објекти за краћи одмор	11.301	6.056	53,6	20.402	12.441	61,0	2,0
Кампови и простори за камповање	899	585	65,1	1.359	1.281	94,3	0,2
Остали смјештај	5.077	2.172	42,8	44.452	22.823	51,3	3,6
Страни туристи	661.307	124.444	18,8	1.342.936	314.973	23,5	49,6
Хотели и сличан смјештај	627.662	119.734	19,1	1.265.012	300.981	23,8	47,4
Одмаралишта и слични објекти за краћи одмор	23.113	3.299	14,3	53.285	9.198	17,3	1,4
Кампови и простори за камповање	9.111	1.109	12,2	14.990	1.636	10,9	0,3
Остали смјештај	1.421	302	21,3	9.649	3.158	32,7	0,5

1) Класификација дјелатности Босне и Херцеговине БиХ 2010

*) коначни подаци

МЕТОДОЛОШКА ОБЈАШЊЕЊА

Циљ статистичког истраживања

Сврха статистичког истраживања јест праћење туристичке активности у комерцијалним смјештајним објектима и осигуравање међународно упоредивих података статистике туризма у БиХ у складу са важећом ЕУ регулатвом за статистику туризма.

Јединице посматрања

Јединице посматрања су сви пословни субјекти/правна лица која су према главној дјелатности регистрована да обављају дјелатност пружања смјештаја (област 55 - КД БиХ 2010), физичка лица те домаћинства која изнајмљују смјештајне објекте туристима. За потребе истраживања коришћена је Класификација дјелатности Босне и Херцеговине- КД БиХ 2010 која је у потпуности усклађена са Европском класификацијом економских дјелатности NACE Rev.2.

Обухват

Извјештајне јединице су сви пословни субјекти (предузећа, обртници, задруге, установе, удружења итд.) и њихове јединице у саставу који су према КД БиХ 2010 регистровани у гранама: 55.1 (хотели и сличан смјештај), 55.2 (одмаралишта и слични објекти за краћи одмор), 55.3 (кампови и простори за камповање), 55.9 (остали смјештај); здравствене установе у којима особе саме сnose накнаду за медицинску рехабилитацију односно свој боравак; пословни субјекти који се баве посредовањем у смјештају гостију у: сељачким домаћинствима, кућама, камповима, апартманима и собама, које непосредно изнајмљују грађани/домаћинства. Цјелокупно подручје Босне и Херцеговине је обухваћено истраживањем.

Извор и метода прикупљања

Подаци о туристичком промету (број долазака и ноћења туриста) те смјештајним капацитетима прикупљају се редовним мјесечним извјештајем (образац ТУ-11). Извјештаји се састављају на основу евиденција у књигама гостију, пружања смјештајних услуга туристима или само посредују у пружању тих услуга.

Дефиниције

Туризам је активност лица која путују и бораве у мјестима ван своје уобичајене средине, не дуже од једне године,у било које сврхе укључујући пословне, разоноду или било коју личну сврху, осим у сврху запошљавања код пословног субјекта са сједиштем у мјесту посјета.

Турист је свако лице које у мјесту ван свог пребивалишта, проведе најмање једну ноћ у угоститељском или другом објекту за смјештај туриста, ради одмора или рекреације, здравља, студија, спорта, религије, породице, послова, јавних мисија или скупова.

Пребивалиште је мјесто у којем се лице настанило с намјером да у њему стално живи.

Домаћи туриста је свако лице са пребивалиштем у Босни и Херцеговини која у неком мјесту у Босни и Херцеговини ван мјеста свог пребивалишта проведе најмање једну ноћ у угоститељском или другом објекту за смјештај туриста.

Страни туриста је свако лице која у Босни и Херцеговини нема стално пребивалиште, а проведе најмање једну ноћ у угоститељском или у другом објекту за смјештај гостију.

Знакови - нема појаве

0,0 податак је мањи од 0,05 употријебљене јединице мјере

Издаје и штампа Агенција за статистику Босне и Херцеговине, 71000 Сарајево, Зелених беретки 26

Телефон: +387 (33) 911 911 · Телефакс: +387 (33) 220 622

Електронска пошта: bhas@bhas.gov.ba · Интернетска страница: <http://www.bhas.gov.ba>

Одговара в.д. директора Весна Ђужић

Саопштење приредила: Јасмина Омић

Подаци из овог саопштења објављују се и на интернету
