



Molimo korisnike da prilikom uporabe podataka  
obavezno navedu izvor

GODINA/ YEAR XIV

SARAJEVO 05.10.2020.

BROJ 07

## STATISTIKA TURIZMA

### Kumulativni podaci, siječanj – kolovoz 2020.

U razdoblju siječanj – kolovoz 2020. turisti su ostvarili 330.422 posjete, što je manje za 70,3% i 846.312 noćenja, što je manje za 63,8% u odnosu na isto razdoblje 2019. godine.

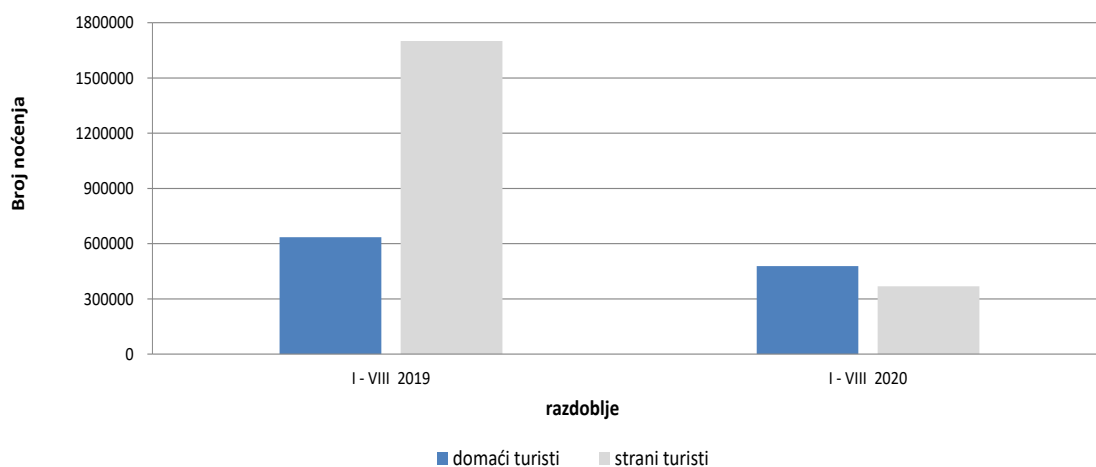
Broj noćenja domaćih turista manji je za 24,8%, dok je broj noćenja stranih turista manji za 78,3% u odnosu na isto razdoblje 2019. godine. U ukupno ostvarenom broju noćenja učešće domaćih turista je 56,5% dok je 43,5% učešće stranih turista.

U strukturi noćenja stranih turista najviše noćenja ostvarili su turisti iz Srbije i Hrvatske (sa po 27,8%), Slovenije (5,6%), Turske (3,4%), Crne Gore (3,2%), Njemačke (3,1%), Kine (2,0%) te Austrije i Italije (sa po 1,8%), što je ukupno 76,5%. Turisti iz ostalih zemalja ostvarili su 23,5 % noćenja.

Što se tiče duljine boravka stranih turista u našoj zemlji, na prvom mjestu je: Iran sa prosječnim zadržavanjem od 12,2 noći, Južnoafrička Republika sa 5,8 noći, Kuvajt sa 4,5 noći i Cipar sa 4,1 noći.

Prema vrsti smještajnog objekta najveći broj noćenja ostvaren je u okviru djelatnosti Hoteli i sličan smještaj sa učešćem od 92,5%.

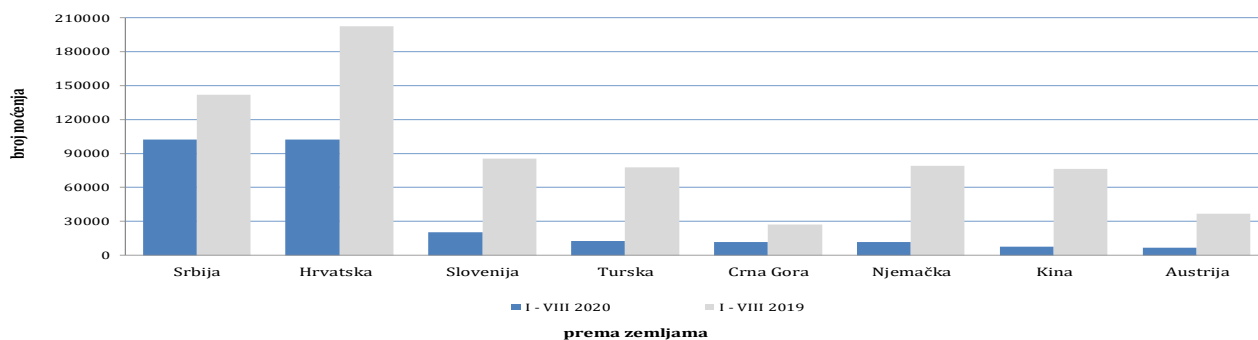
Noćenja turista u razdoblju od siječnja do kolovoza 2019. i 2020.



**Tablica 1: Dolasci i noćenja turista**

	DOLASCI			NOĆENJA			I - VIII 2020	
	I - VIII 2019 *	I - VIII 2020	Indeksi $\frac{I - VIII 2020}{I - VIII 2019}$	I - VIII 2019 *	I - VIII 2020	Indeksi $\frac{I - VIII 2020}{I - VIII 2019}$	Struktura noćenja %	Prosječan broj noćenja po dolasku
<b>UKUPNO</b>	<b>1.112.361</b>	<b>330.422</b>	<b>29,7</b>	<b>2.335.589</b>	<b>846.312</b>	<b>36,2</b>	<b>100,0</b>	<b>2,6</b>
<b>Domaći turisti</b>	285.500	185.653	65,0	635.060	477.824	75,2	56,5	2,6
<b>Strani turisti</b>	826.861	144.769	17,5	1.700.529	368.488	21,7	43,5	2,5

\*) konačni podaci

**Noćenja stranih turista prema zemlji prebivališta u razdoblju od siječnja do kolovoza 2019. i 2020.**

**Tablica 2 : Dolasci i noćenja stranih turista prema zemlji prebivališta**

	DOLASCI			NOĆENJA			I - VIII 2020	
	I - VIII 2019 *	I - VIII 2020	Indeksi $\frac{I - VIII 2020}{I - VIII 2019}$	I - VIII 2019 *	I - VIII 2020	Indeksi $\frac{I - VIII 2020}{I - VIII 2019}$	Struktura noćenja %	Prosječan broj noćenja po dolasku
<b>UKUPNO</b>	<b>826.861</b>	<b>144.769</b>	<b>17,5</b>	<b>1.700.529</b>	<b>368.488</b>	<b>21,7</b>	<b>100,0</b>	<b>2,5</b>
Albanija	2.940	901	30,6	5.590	1.608	28,8	0,4	1,8
Austrija	19.488	3.196	16,4	36.871	6.671	18,1	1,8	2,1
Belgija	5.145	527	10,2	11.896	1.330	11,2	0,4	2,5
Bugarska	4.851	730	15,0	8.700	1.300	14,9	0,4	1,8
Crna Gora	12.118	4.746	39,2	26.965	11.783	43,7	3,2	2,5
Češka	6.763	875	12,9	12.845	1.404	10,9	0,4	1,6
Danska	4.710	448	9,5	11.482	1.294	11,3	0,4	2,9
Estonija	345	33	9,6	914	63	6,9	0,0	1,9
Finska	1.937	147	7,6	4.309	381	8,8	0,1	2,6
Francuska	13.549	1.180	8,7	38.724	2.719	7,0	0,7	2,3
Grčka	4.480	402	9,0	9.056	918	10,1	0,2	2,3
Nizozemska	12.521	1.619	12,9	29.910	3.712	12,4	1,0	2,3
Hrvatska	88.778	35.748	40,3	202.556	102.351	50,5	27,8	2,9
Irska	3.019	350	11,6	9.371	855	9,1	0,2	2,4
Island	344	21	6,1	1.221	45	3,7	0,0	2,1

(nastavak na slijedećoj strani)

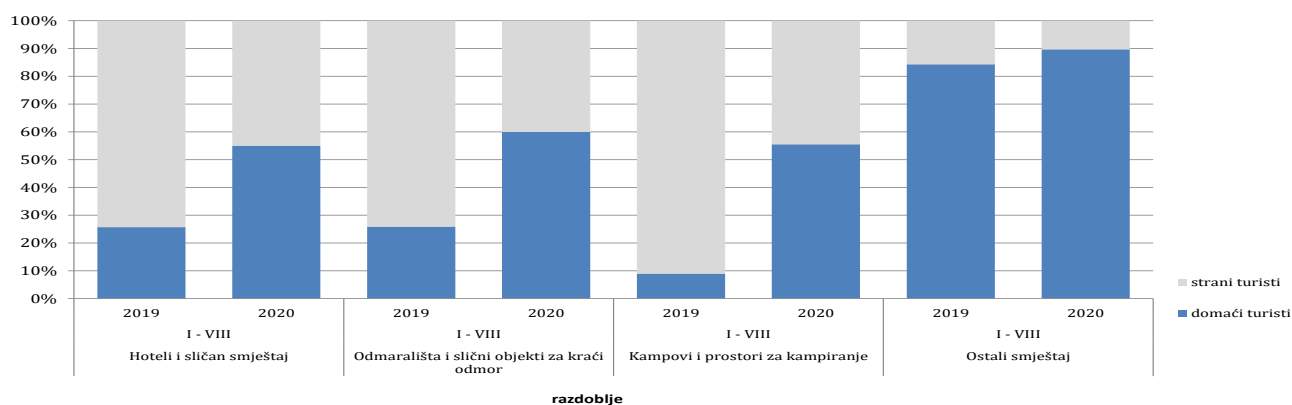
(nastavak)

	DOLASCI			NOĆENJA			I - VIII 2020	
	I - VIII 2019 *	I - VIII 2020	Indeksi $\frac{I - VIII 2020}{I - VIII 2019}$	I - VIII 2019 *	I - VIII 2020	Indeksi $\frac{I - VIII 2020}{I - VIII 2019}$	Struktura noćenja %	Prosječan broj noćenja po dolasku
Italija	33.033	2.764	8,4	83.327	6.622	7,9	1,8	2,4
Čipar	628	52	8,3	878	211	24,0	0,1	4,1
Latvija	447	27	6,0	1.284	70	5,5	0,0	2,6
Litva	986	414	42,0	2.095	636	30,4	0,2	1,5
Luksemburg	634	222	35,0	1.386	545	39,3	0,1	2,5
Mađarska	12.561	1.130	9,0	22.293	3.627	16,3	1,0	3,2
Malta	365	14	3,8	1.613	44	2,7	0,0	3,1
Norveška	3.422	340	9,9	7.635	833	10,9	0,2	2,5
Njemačka	36.660	4.726	12,9	79.101	11.476	14,5	3,1	2,4
Poljska	28.340	792	2,8	69.678	2.014	2,9	0,5	2,5
Portugal	3.101	117	3,8	4.227	270	6,4	0,1	2,3
Rumunjska	4.585	505	11,0	9.106	1.574	17,3	0,4	3,1
Rusija	4.476	1.010	22,6	9.125	2.543	27,9	0,7	2,5
Sjeverna Makedonija 1 )	6.261	1.829	29,2	12.927	4.344	33,6	1,2	2,4
Slovačka	3.371	374	11,1	7.312	1.092	14,9	0,3	2,9
Slovenija	43.902	8.544	19,5	85.614	20.541	24,0	5,6	2,4
Srbija	69.061	39.005	56,5	141.765	102.511	72,3	27,8	2,6
Španjolska	12.525	586	4,7	21.249	1.337	6,3	0,4	2,3
Švicarska (uključujući i Lihtenštajn)	8.803	1.454	16,5	18.965	3.552	18,7	1,0	2,4
Švedska	9.198	1.506	16,4	20.780	3.571	17,2	1,0	2,4
Turska	51.229	5.576	10,9	77.866	12.549	16,1	3,4	2,3
Ujedinjeno Kraljevstvo	10.251	1.240	12,1	24.297	3.098	12,8	0,8	2,5
Ukrajina	1.459	203	13,9	3.792	648	17,1	0,2	3,2
Ostale europske zemlje	2.413	327	13,6	6.119	971	15,9	0,3	3,0
Egipat	942	175	18,6	2.558	558	21,8	0,2	3,2
Južnoafrička Republika	501	31	6,2	1.122	179	16,0	0,0	5,8
Ostale afričke zemlje	1.923	391	20,3	5.297	1.637	30,9	0,4	4,2
Kanada	4.724	331	7,0	10.336	749	7,2	0,2	2,3
SAD	22.355	3.070	13,7	48.281	6.420	13,3	1,7	2,1
Ostale sjeverno-američke zemlje	575	49	8,5	1.175	202	17,2	0,1	4,1
Brazil	3.732	244	6,5	7.266	655	9,0	0,2	2,7
Ostale zemlje Južne i Srednje Amerike	4.676	354	7,6	9.799	943	9,6	0,3	2,7
Bahrein	6.168	477	7,7	18.140	1.270	7,0	0,3	2,7
Indija	1.754	136	7,8	3.552	356	10,0	0,1	2,6
Iran	364	68	18,7	940	830	88,3	0,2	12,2
Izrael	5.234	210	4,0	12.433	468	3,8	0,1	2,2
Japan	7.255	417	5,7	9.585	942	9,8	0,3	2,3
Južna Koreja	31.604	1.529	4,8	36.060	1.648	4,6	0,4	1,1
Katar	3.718	359	9,7	10.737	909	8,5	0,2	2,5
Kina	64.586	4.580	7,1	76.554	7.404	9,7	2,0	1,6
Kuvajt	6.894	715	10,4	23.683	3.191	13,5	0,9	4,5
Malezija	8.897	859	9,7	11.626	1.273	10,9	0,3	1,5
Oman	7.576	467	6,2	18.594	1.153	6,2	0,3	2,5
Saudijska Arabija	58.575	1.835	3,1	139.692	5.681	4,1	1,5	3,1
Ujedinjeni Arapski Emirati	26.937	1.969	7,3	80.780	5.443	6,7	1,5	2,8
Ostale azijske zemlje	20.913	2.311	11,1	32.982	4.024	12,2	1,1	1,7
Australija	7.051	421	6,0	14.170	1.294	9,1	0,4	3,1
Novi Zeland	862	43	5,0	1.790	88	4,9	0,0	2,0
Ostale zemlje Oceanije	346	48	13,9	533	58	10,9	0,0	1,2

1) ranije Makedonija B.J.R.

\*) konačni podaci

Struktura noćenja turista prema klasifikaciji djelatnosti<sup>1)</sup> u razdoblju od siječnja do kolovoza 2 019. i 2 020.



Tablica 3 : Dolasci i noćenja turista prema klasifikaciji djelatnosti<sup>1)</sup>

	DOLASCI			NOĆENJA			I - VIII 2020
	I - VIII 2019 *	I - VIII 2020	Indeksi $\frac{I - VIII 2020}{I - VIII 2019}$	I - VIII 2019 *	I - VIII 2020	Indeksi $\frac{I - VIII 2020}{I - VIII 2019}$	Struktura noćenja %
<b>UKUPNO</b>	<b>1.112.361</b>	<b>330.422</b>	<b>29,7</b>	<b>2.335.589</b>	<b>846.312</b>	<b>36,2</b>	<b>100,0</b>
Hoteli i sličan smještaj	1.044.578	313.075	30,0	2.148.984	782.744	36,4	92,5
Odmarališta i slični objekti za kraći odmor	44.747	10.980	24,5	96.438	25.744	26,7	3,0
Kampovi i prostori za kampiranje	14.834	3.298	22,2	24.449	6.388	26,1	0,8
Ostali smještaj	8.202	3.069	37,4	65.718	31.436	47,8	3,7
<b>Domaći turisti</b>	<b>285.500</b>	<b>185.653</b>	<b>65,0</b>	<b>635.060</b>	<b>477.824</b>	<b>75,2</b>	<b>56,5</b>
Hoteli i sličan smještaj	263.447	174.191	66,1	552.463	430.647	78,0	50,9
Odmarališta i slični objekti za kraći odmor	13.917	7.369	52,9	24.985	15.437	61,8	1,8
Kampovi i prostori za kampiranje	1.546	1.335	86,4	2.201	3.547	161,2	0,4
Ostali smještaj	6.590	2.758	41,9	55.411	28.193	50,9	3,3
<b>Strani turisti</b>	<b>826.861</b>	<b>144.769</b>	<b>17,5</b>	<b>1.700.529</b>	<b>368.488</b>	<b>21,7</b>	<b>43,5</b>
Hoteli i sličan smještaj	781.131	138.884	17,8	1.596.521	352.097	22,1	41,6
Odmarališta i slični objekti za kraći odmor	30.830	3.611	11,7	71.453	10.307	14,4	1,2
Kampovi i prostori za kampiranje	13.288	1.963	14,8	22.248	2.841	12,8	0,3
Ostali smještaj	1.612	311	19,3	10.307	3.243	31,5	0,4

<sup>1)</sup> Klasifikacija djelatnosti Bosne i Hercegovine BiH 2010

\*) konačni podaci

## METODOLOŠKA OBJAŠNENJA

### Cilj statističkog istraživanja

Svrha statističkog istraživanja jest praćenje turističke aktivnosti u komercijalnim smještajnim objektima i osiguravanje međunarodno usporedivih podataka statistike turizma u BiH sukladno važećem EU regulativom za statistiku turizma.

### Jedinice promatranja

Jedinice promatranja su svi poslovni subjekti/pravna osobe koje su prema glavnoj djelatnosti registrirane da obavljaju djelatnost pružanja smještaja (oblast 55 - KD BiH 2010), fizičke osobe te kućanstva koja iznajmljuju smještajne objekte turistima. Za potrebe istraživanja korištena je Klasifikacija djelatnosti Bosne i Hercegovine- KD BiH 2010 koja je u potpunosti usklađena sa Europskom klasifikacijom ekonomskih djelatnosti NACE Rev.2.

### Obuhvat

Jedinice izvješća su svi poslovni subjekti (poduzeća, obrtnici, zadruga, ustanove, udruge itd.) i njihove jedinice u sastavu koji su prema KD BiH 2010 registrirani u granama: 55.1 (hoteli i sličan smještaj), 55.2 (odmarališta i slični objekti za kraći odmor), 55.3 (kampovi i prostori za kampiranje), 55.9 (ostali smještaj); zdravstvene ustanove u kojima osobe same snose naknadu za medicinsku rehabilitaciju odnosno svoj boravak; poslovni subjekti koji se bave posredovanjem u smještaju gostiju u: seljačkim kućanstvima, kućama, kampovima, apartmanima i sobama, koje neposredno iznajmljuju građani/kućanstva.

Cjelokupno područje Bosne i Hercegovine je obuhvaćeno istraživanjem.

### Izvor i metoda prikupljanja

Podaci o turističkom prometu (broj dolazaka i noćenja turista) te smještajnim kapacitetima prikupljaju se redovitim mjesečnim izvješćem (obrazac TU-11). Izvješća se sastavljaju na temelju evidencija u knjigama gostiju, pružanja smještajnih usluga turistima ili samo posreduju u pružanju tih usluga.

### Definicije

**Turizam** je aktivnost osoba koje putuju i borave u mjestima izvan svoje uobičajene sredine, ne dulje od jedne godine, u bilo koje svrhe uključujući poslovne, razonodu ili bilo koju osobnu svrhu, osim u svrhu zapošljavanja kod poslovnog subjekta sa sjedištem u mjestu posjeta.

**Turist** je svaka osoba koja u mjestu izvan svog prebivališta, provede najmanje jednu noć u ugostiteljskom ili drugom objektu za smještaj turista, radi odmora ili rekreacije, zdravlja, studija, sporta, religije, obitelji, poslova, javnih misija ili skupova.

**Prebivalište** je mjesto u kojem se osoba nastanila s namjerom da u njemu stalno živi.

**Domaći turista** je svaka osoba sa prebivalištem u Bosni i Hercegovini koja u nekom mjestu u Bosni i Hercegovini izvan mjesta svog prebivališta provede najmanje jednu noć u ugostiteljskom ili drugom objektu za smještaj turista.

**Strani turista** je svaka osoba koja u Bosni i Hercegovini nema stalno prebivalište, a provede najmanje jednu noć u ugostiteljskom ili u drugom objektu za smještaj gostiju.

### Znakovi

- nema pojave

0,0 podatak je manji od 0,05 upotrijebljene jedinice mjere

---

Izdaje i tiska Agencija za statistiku Bosne i Hercegovine, 71000 Sarajevo, Zelenih beretki 26

Telefon: +387 (33) 911 911 · Telefaks: +387 (33) 220 622

Elektronička pošta: [bhas@bhas.gov.ba](mailto:bhas@bhas.gov.ba) · Internetska stranica: <http://www.bhas.gov.ba>

Odgovara v.d. ravnatelj Vesna Čužić

Priopćenje priredila: Jasmina Omić

Podaci iz ovog priopćenja objavljuju se i na internet.

---