



## СТАТИСТИКА ТУРИЗМА

### Кумулативни подаци, јануар – август 2020

У периоду јануар – август 2020. туристи су остварили 330.422 посјете, што је мање за 70,3% и 846.312 ноћења, што је мање за 63,8% у односу на исти период 2019. године.

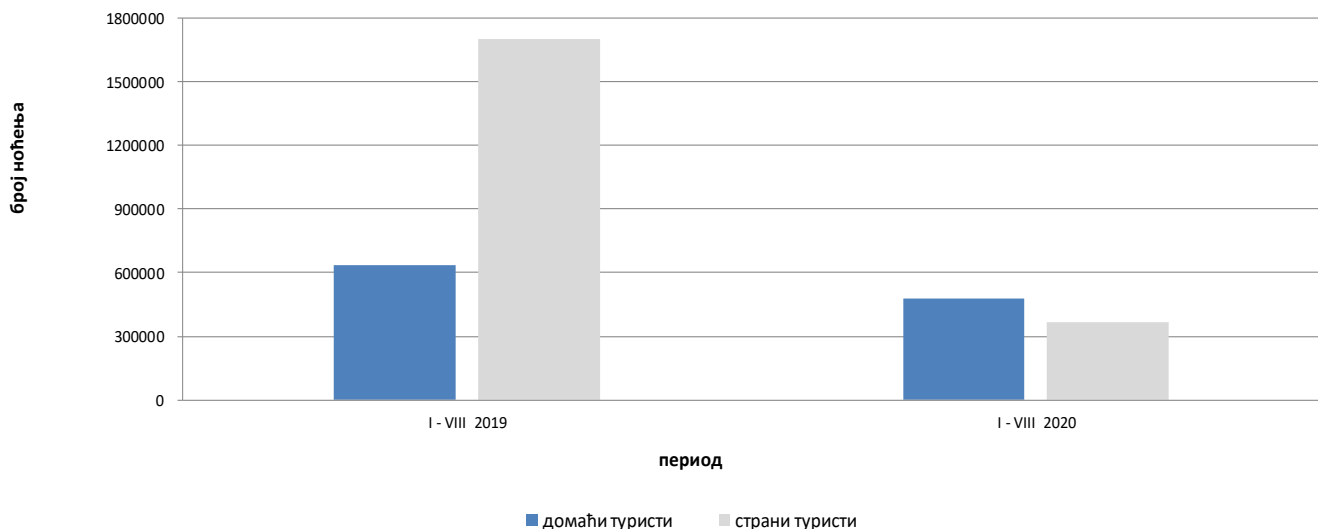
Број ноћења домаћих туриста мањи је за 24,8%, док је број ноћења страних туриста мањи за 78,3% у односу на исти период 2019. године. У укупно оствареном броју ноћења учешће домаћих туриста је 56,5% док је 43,5% учешће страних туриста.

У структури ноћења страних туриста највише ноћења остварили су туристи из Србије и Хрватске (са по 27,8%), Словеније (5,6%), Турске (3,4%), Црне Горе (3,2%), Њемачке (3,1%), Кине (2,0%) те Аустрије и Италије (са по 1,8%), што је укупно 76,5%. Туристи из осталих земаља остварили су 23,5% ноћења.

Што се тиче дужине боравка страних туриста, на првом мјесту је: Иран са просјечним задржавањем од 12,2 ноћи, Јужноафричка Република са 5,8 ноћи, Кувајт са 4,5 ноћи и Кипар са 4,1 ноћи.

Према врсти смјештајног објекта највећи број ноћења остварен је у оквиру дјелатности Хотели и сличан смјештај са учешћем од 92,5%.

Ноћења туриста у периоду од јануара до августа 2019. и 2020.

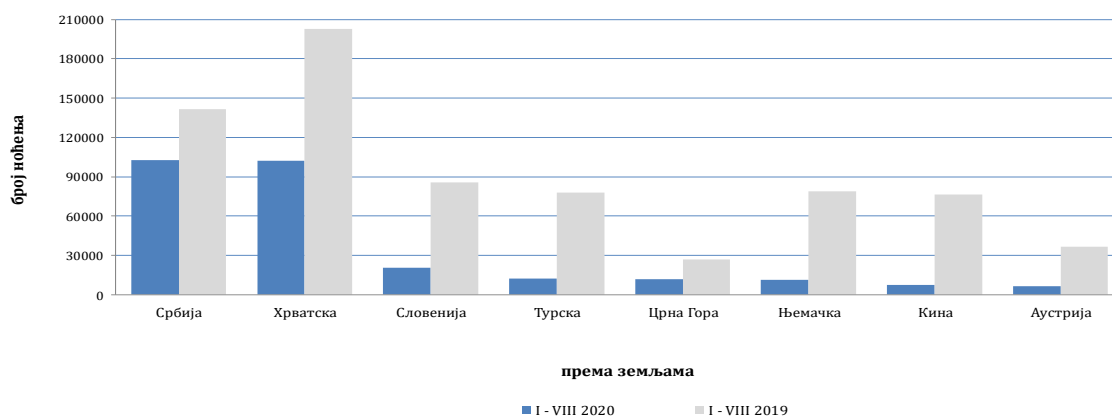


Табела 1: Доласци и ноћења туриста

|                | ДОЛАСЦИ          |                |  | НОЋЕЊА           |                |  | I - VIII 2020            |  |
|----------------|------------------|----------------|--|------------------|----------------|--|--------------------------|--|
|                | I - VIII 2019 *  | I - VIII 2020  | Индекси<br>$\frac{I - VIII 2020}{I - VIII 2019}$ | I - VIII 2019 *  | I - VIII 2020  | Индекси<br>$\frac{I - VIII 2020}{I - VIII 2019}$ | Структура<br>ноћења<br>% | Просјечан<br>број<br>ноћења<br>по<br>доласку |
| <b>УКУПНО</b>  | <b>1.112.361</b> | <b>330.422</b> | <b>29,7</b>                                      | <b>2.335.589</b> | <b>846.312</b> | <b>36,2</b>                                      | <b>100,0</b>             | <b>2,6</b>                                   |
| Домаћи туристи | 285.500          | 185.653        | 65,0   | 635.060          | 477.824        | 75,2   | 56,5                     | 2,6  |
| Страни туристи | 826.861          | 144.769        | 17,5   | 1.700.529        | 368.488        | 21,7   | 43,5                     | 2,5  |

\*) коначни подаци

Ноћења страних туриста према земљи пребивалишта у периоду од јануара до августа 2019. и 2020.



Табела 2 : Доласци и ноћења страних туриста према земљи пребивалишта

|               | ДОЛАСЦИ         |                |  | НОЋЕЊА           |                |  | I - VIII 2020            |   |
|---------------|-----------------|----------------|--|------------------|----------------|--|--------------------------|---|
|               | I - VIII 2019 * | I - VIII 2020  | Индекси<br>$\frac{I - VIII 2020}{I - VIII 2019}$ | I - VIII 2019 *  | I - VIII 2020  | Индекси<br>$\frac{I - VIII 2020}{I - VIII 2019}$ | Структура<br>ноћења<br>% | Просјечан<br>број<br>ноћења по<br>доласку |
| <b>УКУПНО</b> | <b>826.861</b>  | <b>144.769</b> | <b>17,5</b>                                      | <b>1.700.529</b> | <b>368.488</b> | <b>21,7</b>                                      | <b>100,0</b>             | <b>2,5</b>                                |
| Албанија      | 2.940           | 901            | 30,6   | 5.590            | 1.608          | 28,8   | 0,4                      | 1,8                                       |
| Аустрија      | 19.488          | 3.196          | 16,4   | 36.871           | 6.671          | 18,1   | 1,8                      | 2,1                                       |
| Белгија       | 5.145           | 527            | 10,2   | 11.896           | 1.330          | 11,2   | 0,4                      | 2,5                                       |
| Бугарска      | 4.851           | 730            | 15,0   | 8.700            | 1.300          | 14,9   | 0,4                      | 1,8                                       |
| Црна Гора     | 12.118          | 4.746          | 39,2   | 26.965           | 11.783         | 43,7   | 3,2                      | 2,5                                       |
| Чешка         | 6.763           | 875            | 12,9   | 12.845           | 1.404          | 10,9   | 0,4                      | 1,6                                       |
| Данска        | 4.710           | 448            | 9,5  | 11.482           | 1.294          | 11,3   | 0,4                      | 2,9                                       |
| Естонија      | 345             | 33             | 9,6  | 914              | 63             | 6,9  | 0,0                      | 1,9                                       |
| Финска        | 1.937           | 147            | 7,6  | 4.309            | 381            | 8,8  | 0,1                      | 2,6                                       |
| Француска     | 13.549          | 1.180          | 8,7  | 38.724           | 2.719          | 7,0  | 0,7                      | 2,3                                       |
| Грчка         | 4.480           | 402            | 9,0  | 9.056            | 918            | 10,1   | 0,2                      | 2,3                                       |
| Холандија     | 12.521          | 1.619          | 12,9   | 29.910           | 3.712          | 12,4   | 1,0                      | 2,3                                       |
| Хрватска      | 88.778          | 35.748         | 40,3   | 202.556          | 102.351        | 50,5   | 27,8                     | 2,9                                       |
| Ирска         | 3.019           | 350            | 11,6   | 9.371            | 855            | 9,1  | 0,2                      | 2,4                                       |
| Исланд        | 344             | 21             | 6,1  | 1.221            | 45             | 3,7  | 0,0                      | 2,1                                       |

( наставак на следећој страни )

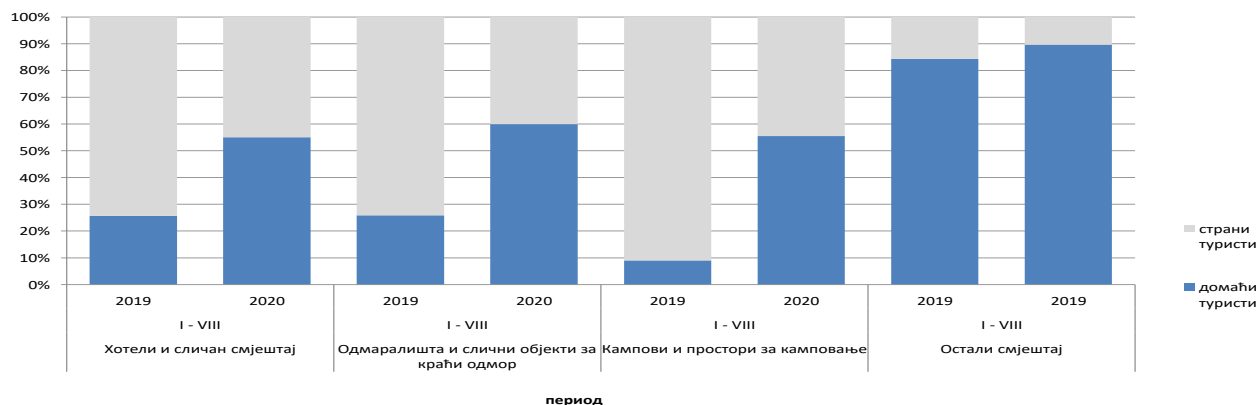
(наставак)

|                                       | ДОЛАСЦИ         |               |   | НОЋЕЊА          |               |   | I - VIII 2020            |   |
|---------------------------------------|-----------------|---------------|---|-----------------|---------------|---|--------------------------|---|
|                                       | I - VIII 2019 * | I - VIII 2020 | Индекси<br>I - VIII 2020<br>I - VIII 2019 | I - VIII 2019 * | I - VIII 2020 | Индекси<br>I - VIII 2020<br>I - VIII 2019 | Структура<br>ноћења<br>% | Просјечан<br>број<br>ноћења по<br>доласку |
| Италија                               | 33.033          | 2.764         | 8,4                                       | 83.327          | 6.622         | 7,9                                       | 1,8                      | 2,4                                       |
| Кипар                                 | 628             | 52            | 8,3                                       | 878             | 211           | 24,0                                      | 0,1                      | 4,1                                       |
| Латвија                               | 447             | 27            | 6,0                                       | 1.284           | 70            | 5,5                                       | 0,0                      | 2,6                                       |
| Литванија                             | 986             | 414           | 42,0                                      | 2.095           | 636           | 30,4                                      | 0,2                      | 1,5                                       |
| Луксембург                            | 634             | 222           | 35,0                                      | 1.386           | 545           | 39,3                                      | 0,1                      | 2,5                                       |
| Мађарска                              | 12.561          | 1.130         | 9,0                                       | 22.293          | 3.627         | 16,3                                      | 1,0                      | 3,2                                       |
| Малта                                 | 365             | 14            | 3,8                                       | 1.613           | 44            | 2,7                                       | 0,0                      | 3,1                                       |
| Норвешка                              | 3.422           | 340           | 9,9                                       | 7.635           | 833           | 10,9                                      | 0,2                      | 2,5                                       |
| Њемачка                               | 36.660          | 4.726         | 12,9                                      | 79.101          | 11.476        | 14,5                                      | 3,1                      | 2,4                                       |
| Пољска                                | 28.340          | 792           | 2,8                                       | 69.678          | 2.014         | 2,9                                       | 0,5                      | 2,5                                       |
| Португал                              | 3.101           | 117           | 3,8                                       | 4.227           | 270           | 6,4                                       | 0,1                      | 2,3                                       |
| Румунија                              | 4.585           | 505           | 11,0                                      | 9.106           | 1.574         | 17,3                                      | 0,4                      | 3,1                                       |
| Русија                                | 4.476           | 1.010         | 22,6                                      | 9.125           | 2.543         | 27,9                                      | 0,7                      | 2,5                                       |
| Сјеверна Македонија 1)                | 6.261           | 1.829         | 29,2                                      | 12.927          | 4.344         | 33,6                                      | 1,2                      | 2,4                                       |
| Словачка                              | 3.371           | 374           | 11,1                                      | 7.312           | 1.092         | 14,9                                      | 0,3                      | 2,9                                       |
| Словенија                             | 43.902          | 8.544         | 19,5                                      | 85.614          | 20.541        | 24,0                                      | 5,6                      | 2,4                                       |
| Србија                                | 69.061          | 39.005        | 56,5                                      | 141.765         | 102.511       | 72,3                                      | 27,8                     | 2,6                                       |
| Шпанија                               | 12.525          | 586           | 4,7                                       | 21.249          | 1.337         | 6,3                                       | 0,4                      | 2,3                                       |
| Швајцарска (укључујући и Лихтенштајн) | 8.803           | 1.454         | 16,5                                      | 18.965          | 3.552         | 18,7                                      | 1,0                      | 2,4                                       |
| Шведска                               | 9.198           | 1.506         | 16,4                                      | 20.780          | 3.571         | 17,2                                      | 1,0                      | 2,4                                       |
| Турска                                | 51.229          | 5.576         | 10,9                                      | 77.866          | 12.549        | 16,1                                      | 3,4                      | 2,3                                       |
| Уједињено Краљевство                  | 10.251          | 1.240         | 12,1                                      | 24.297          | 3.098         | 12,8                                      | 0,8                      | 2,5                                       |
| Украјина                              | 1.459           | 203           | 13,9                                      | 3.792           | 648           | 17,1                                      | 0,2                      | 3,2                                       |
| Остале европске земље                 | 2.413           | 327           | 13,6                                      | 6.119           | 971           | 15,9                                      | 0,3                      | 3,0                                       |
| Египат                                | 942             | 175           | 18,6                                      | 2.558           | 558           | 21,8                                      | 0,2                      | 3,2                                       |
| Јужноафричка Република                | 501             | 31            | 6,2                                       | 1.122           | 179           | 16,0                                      | 0,0                      | 5,8                                       |
| Остале афричке земље                  | 1.923           | 391           | 20,3                                      | 5.297           | 1.637         | 30,9                                      | 0,4                      | 4,2                                       |
| Канада                                | 4.724           | 331           | 7,0                                       | 10.336          | 749           | 7,2                                       | 0,2                      | 2,3                                       |
| САД                                   | 22.355          | 3.070         | 13,7                                      | 48.281          | 6.420         | 13,3                                      | 1,7                      | 2,1                                       |
| Остале сјеверно-америчке земље        | 575             | 49            | 8,5                                       | 1.175           | 202           | 17,2                                      | 0,1                      | 4,1                                       |
| Бразил                                | 3.732           | 244           | 6,5                                       | 7.266           | 655           | 9,0                                       | 0,2                      | 2,7                                       |
| Остале земље Јужне и Средње Америке   | 4.676           | 354           | 7,6                                       | 9.799           | 943           | 9,6                                       | 0,3                      | 2,7                                       |
| Бахреин                               | 6.168           | 477           | 7,7                                       | 18.140          | 1.270         | 7,0                                       | 0,3                      | 2,7                                       |
| Индија                                | 1.754           | 136           | 7,8                                       | 3.552           | 356           | 10,0                                      | 0,1                      | 2,6                                       |
| Иран                                  | 364             | 68            | 18,7                                      | 940             | 830           | 88,3                                      | 0,2                      | 12,2                                      |
| Израел                                | 5.234           | 210           | 4,0                                       | 12.433          | 468           | 3,8                                       | 0,1                      | 2,2                                       |
| Јапан                                 | 7.255           | 417           | 5,7                                       | 9.585           | 942           | 9,8                                       | 0,3                      | 2,3                                       |
| Јужна Кореја                          | 31.604          | 1.529         | 4,8                                       | 36.060          | 1.648         | 4,6                                       | 0,4                      | 1,1                                       |
| Катар                                 | 3.718           | 359           | 9,7                                       | 10.737          | 909           | 8,5                                       | 0,2                      | 2,5                                       |
| Кина                                  | 64.586          | 4.580         | 7,1                                       | 76.554          | 7.404         | 9,7                                       | 2,0                      | 1,6                                       |
| Кувајт                                | 6.894           | 715           | 10,4                                      | 23.683          | 3.191         | 13,5                                      | 0,9                      | 4,5                                       |
| Малезија                              | 8.897           | 859           | 9,7                                       | 11.626          | 1.273         | 10,9                                      | 0,3                      | 1,5                                       |
| Оман                                  | 7.576           | 467           | 6,2                                       | 18.594          | 1.153         | 6,2                                       | 0,3                      | 2,5                                       |
| Саудијска Арабија                     | 58.575          | 1.835         | 3,1                                       | 139.692         | 5.681         | 4,1                                       | 1,5                      | 3,1                                       |
| Уједињени Арапски Емирати             | 26.937          | 1.969         | 7,3                                       | 80.780          | 5.443         | 6,7                                       | 1,5                      | 2,8                                       |
| Остале азијске земље                  | 20.913          | 2.311         | 11,1                                      | 32.982          | 4.024         | 12,2                                      | 1,1                      | 1,7                                       |
| Аустралија                            | 7.051           | 421           | 6,0                                       | 14.170          | 1.294         | 9,1                                       | 0,4                      | 3,1                                       |
| Нови Зеланд                           | 862             | 43            | 5,0                                       | 1.790           | 88            | 4,9                                       | 0,0                      | 2,0                                       |
| Остале земље Океаније                 | 346             | 48            | 13,9                                      | 533             | 58            | 10,9                                      | 0,0                      | 1,2                                       |

1) раније Македонија Б.Ј.Р

\*) коначни подаци

**Структура ноћења туриста према класификацији дјелатности 1) у периоду од јануара до августа 2019. и 2020.**



**Табела 3 : Доласци и ноћења туриста према класификацији дјелатности 1)**

|   | ДОЛАСЦИ          |                |   | НОЋЕЊА           |                |   | I - VIII 2020            |
|---|------------------|----------------|---|------------------|----------------|---|--------------------------|
|   | I - VIII 2019 *  | I - VIII 2020  | Индекси<br>I - VIII 2020<br>I - VIII 2019 | I - VIII 2019 *  | I - VIII 2020  | Индекси<br>I - VIII 2020<br>I - VIII 2019 | Структура<br>ноћења<br>% |
| <b>УКУПНО</b>                               | <b>1.112.361</b> | <b>330.422</b> | <b>29,7</b>                               | <b>2.335.589</b> | <b>846.312</b> | <b>36,2</b>                               | <b>100,0</b>             |
| Хотели и сличан смјештај                    | 1.044.578        | 313.075        | 30,0                                      | 2.148.984        | 782.744        | 36,4                                      | 92,5                     |
| Одмаралишта и слични објекти за краћи одмор | 44.747           | 10.980         | 24,5                                      | 96.438           | 25.744         | 26,7                                      | 3,0                      |
| Кампови и простори за камповање             | 14.834           | 3.298          | 22,2                                      | 24.449           | 6.388          | 26,1                                      | 0,8                      |
| Остали смјештај                             | 8.202            | 3.069          | 37,4                                      | 65.718           | 31.436         | 47,8                                      | 3,7                      |
| <b>Домаћи туристи</b>                       | <b>285.500</b>   | <b>185.653</b> | <b>65,0</b>                               | <b>635.060</b>   | <b>477.824</b> | <b>75,2</b>                               | <b>56,5</b>              |
| Хотели и сличан смјештај                    | 263.447          | 174.191        | 66,1                                      | 552.463          | 430.647        | 78,0                                      | 50,9                     |
| Одмаралишта и слични објекти за краћи одмор | 13.917           | 7.369          | 52,9                                      | 24.985           | 15.437         | 61,8                                      | 1,8                      |
| Кампови и простори за камповање             | 1.546            | 1.335          | 86,4                                      | 2.201            | 3.547          | 161,2                                     | 0,4                      |
| Остали смјештај                             | 6.590            | 2.758          | 41,9                                      | 55.411           | 28.193         | 50,9                                      | 3,3                      |
| <b>Страни туристи</b>                       | <b>826.861</b>   | <b>144.769</b> | <b>17,5</b>                               | <b>1.700.529</b> | <b>368.488</b> | <b>21,7</b>                               | <b>43,5</b>              |
| Хотели и сличан смјештај                    | 781.131          | 138.884        | 17,8                                      | 1.596.521        | 352.097        | 22,1                                      | 41,6                     |
| Одмаралишта и слични објекти за краћи одмор | 30.830           | 3.611          | 11,7                                      | 71.453           | 10.307         | 14,4                                      | 1,2                      |
| Кампови и простори за камповање             | 13.288           | 1.963          | 14,8                                      | 22.248           | 2.841          | 12,8                                      | 0,3                      |
| Остали смјештај                             | 1.612            | 311            | 19,3                                      | 10.307           | 3.243          | 31,5                                      | 0,4                      |

1) Класификација дјелатности Босне и Херцеговине БиХ 2010

\*) коначни подаци

## МЕТОДОЛОШКА ОБЈАШЊЕЊА

### Циљ статистичког истраживања

Сврха статистичког истраживања јест праћење туристичке активности у комерцијалним смјештајним објектима и осигуравање међународно упоредивих података статистике туризма у БиХ у складу са важећом ЕУ регулатвом за статистику туризма.

### Јединице посматрања

Јединице посматрања су сви пословни субјекти/правна лица која су према главној дјелатности регистрована да обављају дјелатност пружања смјештаја (област 55 - КД БиХ 2010), физичка лица те домаћинства која изнајмљују смјештајне објекте туристима. За потребе истраживања коришћена је Класификација дјелатности Босне и Херцеговине- КД БиХ 2010 која је у потпуности усклађена са Европском класификацијом економских дјелатности NACE Rev.2.

### Обухват

Извјештајне јединице су сви пословни субјекти (предузећа, обртници, задруге, установе, удружења итд.) и њихове јединице у саставу који су према КД БиХ 2010 регистровани у гранама: 55.1 (хотели и сличан смјештај), 55.2 (одмаралишта и слични објекти за краћи одмор), 55.3 (кампови и простори за камповање), 55.9 (остали смјештај); здравствене установе у којима особе саме сnose накнаду за медицинску рехабилитацију односно свој боравак; пословни субјекти који се баве посредовањем у смјештају гостију у: сељачким домаћинствима, кућама, камповима, апартманима и собама, које непосредно изнајмљују грађани/домаћинства. Цјелокупно подручје Босне и Херцеговине је обухваћено истраживањем.

### Извор и метода прикупљања

Подаци о туристичком промету (број долазака и ноћења туриста) те смјештајним капацитетима прикупљају се редовним мјесечним извјештајем (образац ТУ-11). Извјештаји се састављају на основу евиденција у књигама гостију, пружања смјештајних услуга туристима или само посредују у пружању тих услуга.

### Дефиниције

**Туризам** је активност лица која путују и бораве у мјестима ван своје уобичајене средине, не дуже од једне године, у било које сврхе укључујући пословне, разоноду или било коју личну сврху, осим у сврху запошљавања код пословног субјекта са сједиштем у мјесту посјета.

**Турист** је свако лице које у мјесту ван свог пребивалишта, проведе најмање једну ноћ у угоститељском или другом објекту за смјештај туриста, ради одмора или рекреације, здравља, студија, спорта, религије, породице, послова, јавних мисија или скупова.

**Пребивалиште** је мјесто у којем се лице настанило с намјером да у њему стално живи.

**Домаћи туриста** је свако лице са пребивалиштем у Босни и Херцеговини која у неком мјесту у Босни и Херцеговини ван мјеста свог пребивалишта проведе најмање једну ноћ у угоститељском или другом објекту за смјештај туриста.

**Страни туриста** је свако лице која у Босни и Херцеговини нема стално пребивалиште, а проведе најмање једну ноћ у угоститељском или у другом објекту за смјештај гостију.

**Знакови** - нема појаве

0,0 податак је мањи од 0,05 употријебљене јединице мјере

---

Издаје и штампа Агенција за статистику Босне и Херцеговине, 71000 Сарајево, Зелених беретки 26

Телефон: +387 (33) 911 911 · Телефакс: +387 (33) 220 622

Електронска пошта: [bhas@bhas.gov.ba](mailto:bhas@bhas.gov.ba) Интернетска страница: <http://www.bhas.gov.ba>

Одговара в.д. директора Весна Ђужић

Саопштење приредила: Јасмина Омић

Подаци из овог саопштења објављују се и на интернету

---