



PRIOPĆENJE

FIRST RELEASE



Obvezni ste da prilikom dozvoljenih radnji, u svom proizvodu ili aplikaciji navedete izvor podataka.
You are required to specify a data source when allowed in your product or application.

GODINA/YEAR XIII

SARAJEVO, 30.12.2021.

BROJ/NUMBER 1

POSLOVNE STATISTIKE

BUSINESS STATISTICS

GODIŠNJE IZVJEŠĆE O GRAĐEVINSKIM RADOVIMA U BOSNI I HERCEGOVINI U 2020., pravni subjekti

*CONSTRUCTION WORKS IN BOSNIA AND HERZEGOVINA ANNUAL REPORT IN 2020,
legal units*

Prosječan broj radnika na gradilištima u 2020. godini, angažiranih od strane pravnih subjekata, iznosio je 20 605, što je za 1,0% više u odnosu na 2019. dok je broj odrađenih sati rada na gradilištima veći za 1,7% u odnosu na prethodnu godinu.

Average number of workers employed on construction sites by legal entities in 2020 was 20 605 and represents increase of 1.0% as compared to 2019, while the number of hours worked on construction sites increased by 1.7% compared to the previous year.

Vrijednost izvršenih građevinskih radova u Bosni i Hercegovini koje su izvršili radnici na gradilištima u 2020. veća je za 10,7% u odnosu na 2019. godinu.

Value of construction works done carried out by workers at construction sites in Bosnia and Herzegovina in 2020 increased by 10.7% as compared to 2019.

Prema vrstama građevinskih objekata, udio vrijednosti izvršenih radova na objektima visokogradnje je 43,0%, a na objektima niskogradnje 57,0%.

By types of construction, the proportion of works done on buildings was 43.0%, and 57.0% on the civil engineering.

U 2020. završene su 302 zgrade od strane pravnih subjekata, od toga je 50,0% stambenih zgrada i 50,0% nestambenih zgrada.

In 2020 number of completed buildings by legal entities was 302, thereof 50.0% residential and 50.0% non-residential buildings.

Površina završenih zgrada je 501 264 m², što je za 13,2% manja nego u 2019. godini.

Area of completed buildings was 501 264 m², which was 13.2% less compared to 2019.

Broj završenih stanova u 2020. godini iznosi 3 370, što predstavlja povećanje od 11,6% u odnosu na 2019. godinu.

The number of completed dwellings in 2020 is 3 370 representing the increase of 11.6% compared to 2019.

Prosječna korisna površina završenih stanova iznosi 54,6 m².

Average useful floor area of completed dwellings was 54.6 m².

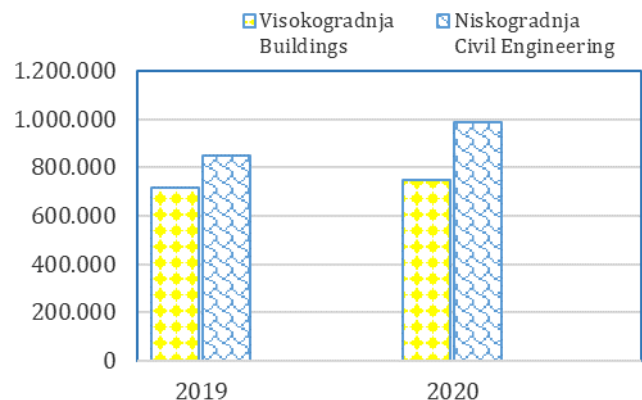
PREGLED GRAĐEVINSKE DJELATNOSTI PRAVNIH OSOBA¹⁾
REVIEW OF CONSTRUCTION ACTIVITY OF LEGAL PERSON¹⁾

Tablica 1.1 VRIJEDNOST IZVRŠENIH GRAĐEVINSKI RADOVA
Table 1.1 VALUE OF CONSTRUCTION WORKS DONE

	Prosječan broj radnika na gradilištima <i>Average number of workers on sites</i>	Odrađeni sati rada na gradilištima, '000 sati <i>Hours worked on sites, '000 hours</i>	Vrijednost izvršenih radova, `000 KM <i>Value of construction works done, thousand KM</i>		
			Ukupno <i>Total</i>	Prema vrstama građevinskih objekata <i>By types of construction</i>	
				Visokogradnja <i>Buildings</i>	Niskogradnje <i>Civil engineering</i>
2019	20 407	39 209	1 567 602	718 404	849 198
2020	20 605	39 859	1 735 241	746 524	988 717
Indeksi/ 2020 <i>Indices 2019</i>	101,0	101,7	110,7	103,9	116,4

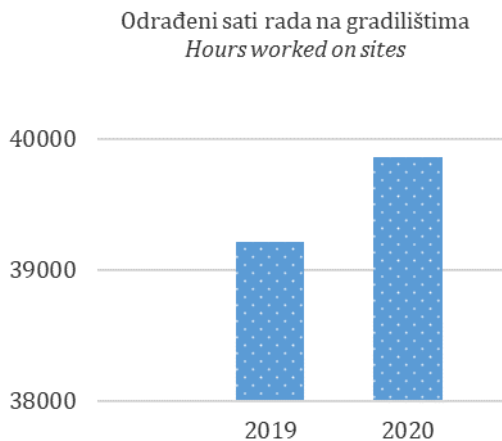
Graf 1 VRIJEDNOST IZVRŠENIH RADOVA U 2019. I 2020. PREMA VRSTAMA GRAĐEVINA

Graph 1 THE VALUE OF CONSTRUCTION WORKS DONE, BY TYPES OF CONSTRUCTIONS, 2019 AND 2020



Graf 2 ODRADENI SATI RADA NA GRADILIŠTIMA, 000 SATI

Graph 2 HOURS WORKED ON SITES, '000 HOURS



¹⁾ Građevinski radovi izvršeni sa vlastitim radnicima, bez radova podizvođača
¹⁾ Construction works done with own workers, without work of sub-contractors

Tablica 1.2 VRIJEDNOST IZVRŠENIH GRAĐEVINSKIH RADOVA PREMA VRSTAMA GRAĐEVINSKIH OBJEKATA U 2020.

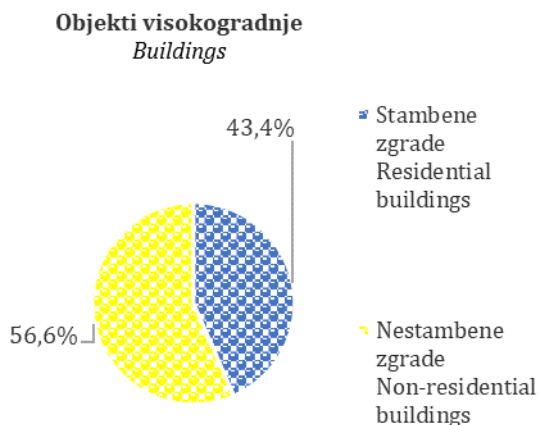
Table 1.2 VALUE OF CONSTRUCTION WORKS DONE, BY TYPES OF CONSTRUCTIONS, 2020

Ukupno Total	Objekti visokogradnje Buildings			Objekti niskogradnje Civil engineering				
	Ukupno	Stambene zgrade	Nestambene zgrade	Ukupno	Prometna infrastruktura	Cjevovodi, komunikacijski i energetske vodovi	Složene industrijske građevine	Ostali objekti
	Total	Residential buildings	Non-residential buildings	Total	Transport infrastructure	Pipelines, communication and electricity lines	Complex construction on industrial sites	Other civil engineering works

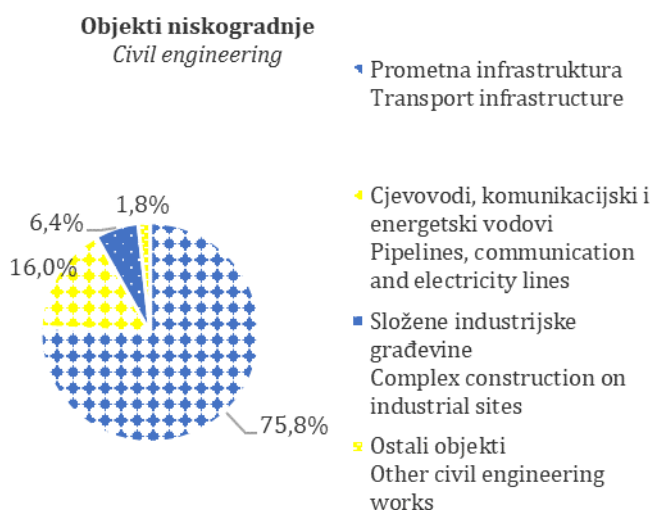
Vrijednost izvršenih radova prema vrstama građevinskih objekata, `000 KM
Value of construction works done by types of construction, `thousands KM

1 735 241	746 524	324 328	422 196	988 717	749 565	158 258	63 393	17 501
					Struktura, % <i>Composition, %</i>			
100,0	43,0	18,7	24,3	57,0	43,2	9,1	3,7	1,0
					Indeksi, 2019 = 100 <i>Indices, 2019 = 100</i>			
110,7	103,9	106,2	102,2	116,4	122,4	102,8	98,6	94,7

Graf 3. VRIJEDNOST IZVRŠENIH RADOVA U 2020. NA OBJEKTIMA VISOKOGRADNJE, %
Graph 3 THE VALUE OF CONSTRUCTION WORKS DONE, ON BUILDING CONSTRUCTION IN 2020, %



Graf 4. VRIJEDNOST IZVRŠENIH RADOVA U 2020. NA OBJEKTIMA NISKOGRADNJE, %
Graph 4 THE VALUE OF CONSTRUCTION WORKS DONE, ON CIVIL ENGINEERING IN 2020, %



Tablica 1.3 VRIJEDNOST IZVRŠENIH GRAĐEVINSKIH RADOVA PREMA KLASIFIKACIJI VRSTA GRAĐEVINSKIH OBJEKATA²⁾

Table 1.3 VALUE OF CONSTRUCTION WORKS DONE, ACCORDING TO THE CLASSIFICATION OF TYPES OF CONSTRUCTION²⁾
‘000 KM / thous. KM

	2019	2020	
UKUPNO	1 567 602	1 735 241	<i>TOTAL</i>
1. Objekti visokogradnje	718 404	746 524	<i>Buildings</i>
1.1 Stambene zgrade	305 428	324 328	<i>Residential buildings</i>
111 Stambene zgrade s jednim stanom	25 884	24 950	<i>One-dwelling buildings</i>
112 Stambene zgrade s dva ili više stanova	275 839	297 096	<i>Two and more dwellings</i>
113 Zgrade za stanovanje zajednica	3 705	2 282	<i>Residences for communities</i>
1.2 Nestambene zgrade	412 976	422 196	<i>Non-residential buildings</i>
121 Hoteli i slične zgrade	31 829	41 380	<i>Hotels and similar buildings</i>
122 Poslovne zgrade	76 118	93 825	<i>Office buildings</i>
123 Zgrade za trgovinu na veliko i malo	101 134	75 540	<i>Wholesale and retail trade buildings</i>
124 Zgrade za transport i komunikaciju	12 126	20 901	<i>Traffic and communication buildings</i>
125 Industrijske zgrade i skladišta	76 116	79 865	<i>Industrial buildings and warehouses</i>
126 Zgrade za kulturno-umjetničku djelatnost i zabavu, obrazovanje, bolnice i ostale zgrade za zdravstvenu skrb	94 030	86 283	<i>Public entertainment, education, hospitals and other health care institutions buildings</i>
127 Ostale nestambene zgrade	21 623	24 402	<i>Other non-residential buildings</i>
2. Objekti niskogradnje	849 198	988 717	<i>Civil engineering works</i>
2.1 Prometna infrastruktura	612 546	749 565	<i>Transport infrastructures</i>
211 Auto-putevi, putevi i ulice	500 472	628 501	<i>Highways, roads and streets</i>
212 Željezničke pruge	7 321	6 849	<i>Railways</i>
213 Zrakoplovne piste	2 747	1 322	<i>Airport runways</i>
214 Mostovi i vijadukti, tuneli i podzemni prolazi	36 485	55 349	<i>Bridges, viaducts, tunnels and subways</i>
215 Luke i plovni kanali, brane i ostali hidograđevinski objekti	65 521	57 544	<i>Harbors, waterways, dams and other waterworks structures</i>
2.2 Cjevovodi, komunikacijski i električni vodovi	153 906	158 258	<i>Pipelines, communication and electric power lines</i>
221 Daljinski cjevovodi, komunikacijski i električni vodovi	45 225	39 732	<i>Long-distance pipelines, communication and electric power lines</i>
222 Lokalni cjevovodi i kablovi	108 681	118 526	<i>Local pipelines and cables</i>
2.3 Složene industrijske građevine	64 271	63 393	<i>Complex industrial structures</i>
230 Složene industrijske građevine	64 271	63 393	<i>Sport and recreation constructions</i>
2.4 Ostale nespomenute građevine	18 475	17 501	<i>Other civil engineering works</i>
241 Građevine za sport i rekreaciju	9 587	9 359	<i>Other civil engineering works</i>
242 Ostale građevine (osim zgrada), neklasificirane	8 888	8 142	<i>Other civil engineering works not elsewhere classified</i>

²⁾ Klasifikacija vrsta građevinskih objekata - KVG0 BiH/ Classification of Types of Construction (CC)

Tablica 2.1 ZAVRŠENE ZGRADE I STANOVI³⁾

Table 2.1 COMPLETED BUILDINGS AND DWELLINGS³⁾

Godine Years	Završene zgrade Completed buildings						Završeni stanovi Completed dwellings		
	Ukupno Total		Stambene zgrade Residential buildings		Nestambene zgrade Non-residential buildings				
	broj number	površina, m ² area, m2	broj number	površina, m ² area, m2	broj number	površina, m ² area, m2	broj number	korisna površina, m ² useful area, m ²	
2019	352	577 238	169	251 259	183	325 979	3 020	172 574	
2020	302	501 264	151	249 008	151	252 256	3 370	184 140	
Indeksi <i>Indices</i>	2020 2019	85,8	86,8	89,3	99,1	82,5	77,4	111,6	106,7

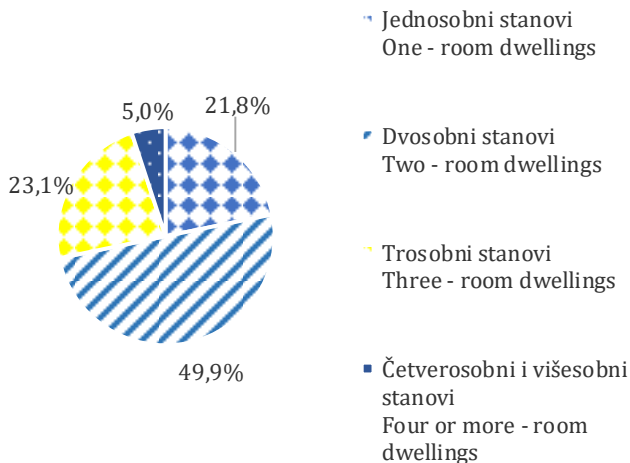
Tablica 2.2 ZAVRŠENI STANOVI PREMA GRAĐEVINSKOJ VELIČINI I BROJU SOBA

Table 2.2 COMPLETED DWELLINGS BY FLOOR AREA AND NUMBER OF ROOMS

	Jedinica mjere	2019	2020	Measurement unit	
UKUPNO	broj m ²	3 020 172 574	3 370 184 140	number m ²	TOTAL
Jednosobni stanovi	broj m ²	826 30 955	735 27 993	number m ²	One - room dwellings
Dvosobni stanovi	broj m ²	1 286 66 234	1 683 85 360	number m ²	Two - room dwellings
Trosobni stanovi	broj m ²	721 55 526	782 54 457	number m ²	Three - room dwellings
Četverosobni i višesobni stanovi	broj m ²	187 19 589	170 16 330	number m ²	Four or more - room dwellings

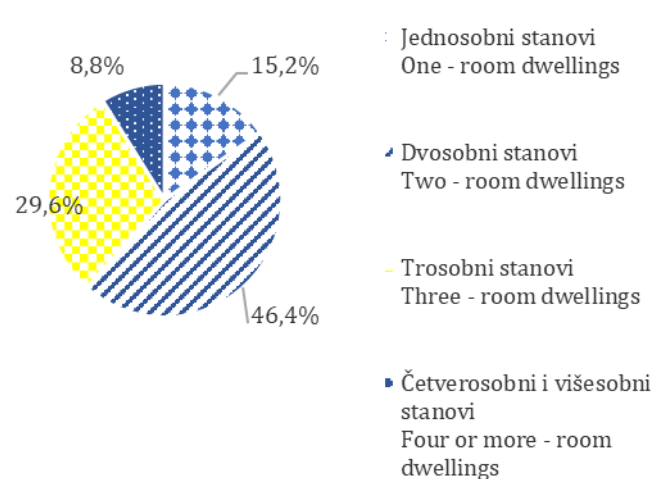
Graf 5. ZAVRŠENI STANOVI - BROJ U 2020.%

Graph 5 COMPLETED DWELLINGS – NUMBER IN 2020, %



Graf 6. ZAVRŠENI STANOVI - POVRŠINA U m² U 2020.,%

Graph 6 COMPLETED DWELLINGS-AREA IN m² IN 2020%



³⁾ Podaci o završenim zgradama i stanovima prikupljaju se samo od pravnih osoba koje su glavni izvođači radova.
Data on the completed buildings and dwellings are collected only from legal units which are the main contractors.

Tablica 2.3 ZAVRŠENE ZGRADE
Table 2.3 COMPLETED BUILDINGS

	Jedinica mjere	2019	2020	<i>Measurement unit</i>	
UKUPNO	broj m ² m ³	352 577 238 2 484 265	302 501 264 1 649 941	<i>Number</i> <i>m²</i> <i>m³</i>	<i>TOTAL</i>
1.1 Stambene zgrade	broj m ² m ³	169 251 259 736 735	151 249 008 724 675	<i>Number</i> <i>m²</i> <i>m³</i>	<i>Residential buildings</i>
1.2 Nestambene zgrade	broj m ² m ³	183 325 979 1 747 530	151 252 256 925 266	<i>Number</i> <i>m²</i> <i>m³</i>	<i>Non-residential buildings</i>
121 Hoteli i slične zgrade	broj m ² m ³	8 16 600 47 940	10 11 889 37 871	<i>Number</i> <i>m²</i> <i>m³</i>	<i>Hotels and similar buildings</i>
122 Poslovne zgrade	broj m ² m ³	36 55 122 187 721	33 41 475 129 949	<i>Number</i> <i>m²</i> <i>m³</i>	<i>Office buildings</i>
123 Zgrade za trgovinu na veliko i malo	broj m ² m ³	19 87 005 859 539	27 48 643 171 701	<i>Number</i> <i>m²</i> <i>m³</i>	<i>Wholesale and retail trade buildings</i>
124 Zgrade za transport i komunikaciju	broj m ² m ³	8 25 294 103 677	4 2 800 8 300	<i>Number</i> <i>m²</i> <i>m³</i>	<i>Traffic and communication buildings</i>
125 Industrijske zgrade i skladišta	broj m ² m ³	55 99 739 358 405	49 126 011 494 771	<i>Number</i> <i>m²</i> <i>m³</i>	<i>Industrial buildings and warehouses</i>
126 Zgrade za kulturno umjetničku djelatnost i zabavu, obrazovanje, bolnice i ostale zgrade, za zdravstvenu skrb	broj m ² m ³	41 36 903 149 695	14 17 470 53 129	<i>Number</i> <i>m²</i> <i>m³</i>	<i>Public entertainment education, hospitals and other health care institutions buildings</i>
127 Ostale nestambene zgrade	broj m ² m ³	16 5 316 40 553	14 3 968 29 545	<i>Number</i> <i>m²</i> <i>m³</i>	<i>Other non-residential buildings</i>

METODOLOŠKA OBJAŠNJENJA

NOTES ON METHODOLOGY

Podaci se odnose na građevinske radove koji su obavljani na području BiH. Podatke o završenim zgradama i stanovima u izvještajnoj godini prikazuju samo pravne osobe koje su glavni izvođači radova. Podaci u ovom priopćenju prikupljeni su izvještajnom metodom pomoću obrasca „Godišnji izvještaj o građevinskim radovima GRAĐ – 11”.

The data relating to the construction works carried out on the territory of the Bosnia and Herzegovina. Data on completed buildings and dwellings in the reporting year represents only legal units which are the main contractors. The data in this release were collected through reporting method by "Annual Report of construction works - GRAĐ – 11" form.

Obuhvat i usporedivost

Podaci u ovom priopćenju odnose se na veći dio građevinskih firmi čije aktivnosti odražavaju kretanje ukupne građevinske aktivnosti u BiH.

Coverage and comparability

The data in this release related to the major part of the construction legal persons whose activity reflects the movement of total construction activity.

Federalni zavod za statistiku BiH provodi Godišnje izvješće o građevinskim radovima kojim prikuplja podatke za pravne subjekte i njihove dijelove, koji su u Registru poslovnih subjekata prema Klasifikaciji djelatnosti razvrstani u područje F Građevinarstvo i imaju 10 ili više zaposlenih. Republički zavod za statistiku RS provodi Godišnji izvještaj o građevinskim radovima kojim prikuplja podatke za pravne subjekte čija je pretežna djelatnost prema Klasifikaciji djelatnosti razvrstana u područje F-Građevinarstvo, kao i za građevinske jedinice u sastavu negrađevinskih pravnih subjekata.

In Federal Office of Statistics of BiH Annual Report on construction works collected for legal units and parts thereof employing 10 or more employees classified in Register of Legal Units according to the Classification of Economic Activities classified in section F-Construction. In Republika Srpska Institute of Statistics the Annual Report on construction works collected for legal units whose mostly activity according to Classification of Economic Activities performed in the area of F Construction and construction units of non-construction legal units.

Brčko distrikt provodi Godišnji izvještaj o građevinskim radovima kojim prikuplja podatke za pravne subjekte i njihove dijelove, koji su u Registru poslovnih subjekata prema Klasifikaciji djelatnosti razvrstani u područje F - Građevinarstvo i imaju 10 ili više zaposlenih.

In Brcko District, the Annual Report on construction works collected for legal units and parts thereof employing 10 or more employees classified in Register of Legal Units according to the Classification of Economic Activities classified in section F-Construction.

Podaci o vrstama građevinskih objekata i radova razvrstani su prema Klasifikaciji vrsta građevinskih objekata – KVG0 BiH. Ova klasifikacija usklađena je sa klasifikacijom koju je propisao Statistički ured Europske unije - EUROSTAT (Classification of Types of Constructions- CC).

Information on the types of buildings and works are classified by the Classification of Type of Constructions – KVG0 BiH. This classification is adjusted with the classification prescribed by the Statistical Office of the European Union EUROSTAT (Classification of Types of Constructions-CC).

Definicije

Vrijednost izvršenih građevinskih radova uključuje izvršene radove u izvještajnoj godini bez obzira na to jesu li naplaćeni ili nisu. Iskazuje se na osnovu privremenih ili godišnjih obračunskih situacija, dogovorenih isplata prema stepenu dovršenosti radova ili konačnog obračuna ako su radovi završeni u izvještajnoj godini. Vrijednost izvršenih radova uključuje vrijednost rada, ugrađenog materijala i gotovih proizvoda za ugradnju, goriva i električne energije, troškove upotrebe građevinskih strojeva i opreme te druge troškove u vezi s izvođenjem radova. U vrijednost izvršenih radova nije uključena vrijednost radova (vlastitih) podizvođača (da se izbjegne dvostruko iskazivanje radova), porez na dodanu vrijednost te troškovi kupnje zemljišta, projektovanja, premjeravanja zemljišta i nadzora.

Definitions

Value of construction works done includes work performed during the reporting year, irrespective of whether they are paid for or not. Value is expressed on the basis of annual accounting preliminary situation, agreed payment according to the stage of completion of works and the final calculation, if the works completed in the reporting year Value of construction works done includes the value of work, building material, complete units and structures, propulsion material and electricity, expenses of using construction machinery and equipment and other expenses relating to the work. Value of construction works done excludes works subcontracted to others in order to avoid the duplicity in presenting works, value added tax, costs of purchase of the land, project cost, surveying of land and supervising of services.

Prosječan broj radnika na gradilištima obuhvaća sve radnike u promatranom razdoblju bez obzira na vrstu radnog odnosa.

Average number of workers on construction sites includes all workers in the observed period, regardless of the type of employment.

Ostvareni sati rada na gradilištima su sati rada ostvareni u promatranom razdoblju u redovnom i prekovremenom radu.

Hours worked on sites are the hours of work achieved in the monitoring period in the regular and overtime work.

Zgrade su stalne građevine koje imaju krov i vanjske zidove. Sagrađene su kao samostalne cjeline koje pružaju zaštitu od vremenskih i drugih vanjskih utjecaja, a namjenjene su za stanovanje, obavljanje nekih djelatnosti ili smještaja robe, opreme za proizvodne i uslužne djelatnosti, životinja itd. U ovom istraživanju zgradama se smatraju i građevine koje imaju krov, ali nemaju (sve) zidove, npr. nadstrešnice, te građevine koje su pretežno ili potpuno smještene ispod površine zemlje, npr. skloništa, podzemne garaže, prodavaonice i drugi poslovni prostori u pothodnicima i slično.

Buildings are permanent structures that have a roof and exterior walls. They are built as separate units that protect from weather and other conditions, intended for dwelling, performing of a certain activity or for placing of goods, equipment used in various industrial activities and services, animals etc. In this survey buildings are also constructions covered with roof but without (all) walls, e.g. porches, and underground constructions, e.g. underground shelters, underground garages, underground shopping centers and other business premises in subways etc.

Stambene zgrade su zgrade u kojima je 50% ili više ukupne korisne podne površine zgrade namijenjeno stanovanju.

Residential buildings are buildings where 50% or more of the total useful floor area of the building intended for housing.

Nestambene zgrade su zgrade koje nemaju stambene površine ili je stambena površina manja od 50% ukupne korisne podne površine.

Non-residential buildings are buildings that have no living space or a residential area less than 50% of the total useful floor area.

Ostale građevine su svi građevinski objekti koji nisu zgrade, npr. putevi, cjevovodi, pruge, mostovi itd.

Other buildings are all construction facilities that are not buildings, such as roads, pipelines, railways, bridges, etc

Stan je svaka građevinski povezana cjelina namijenjena za stanovanje koja se sastoji od jedne ili više soba sa odgovarajućim pomoćnim prostorijama (kuhinja, kupaonica, predsoblje, smočnica, toalet i sl.) ili bez pomoćnih prostorija i ima jedan ili više posebnih ulaza.

Dwelling is any residential construction unit intended for habitation, which consists of one or more rooms with appropriate auxiliary spaces (kitchen, bathroom, hall, pantry, toilet etc.) or without appropriate utility spaces and with one or more separate entries.

Korisna površina stana, m², je podna površina stana izmjerena unutar zidova.

Useful floor area of a dwelling, m², is a floor area of the dwelling, measured inside the walls of the dwelling.

Publikuje Agencija za statistiku Bosne i Hercegovine, 71000 Sarajevo, Zelenih beretki 26
Published by the Agency for Statistics of the Bosnia and Herzegovina, 71000 Sarajevo, Zelenih beretki 26

Telefon/Phone: +387 (33) 911 911 | Telefaks/Telefax: +387 (33) 220 622
Elektronska pošta/E-mail: bhas@bhas.gov.ba | Internetska stranica/Web site: www.bhas.gov.ba

Odgovorne osobe/Responsible persons:

Velimir Jukić, Pomoćnik ravnateljice za poslovne statistike
Velimir Jukic, Assistant Director of Business Statistics

Vesna Čužić, ravnateljica
Vesna Čužić, Director

Priopćenje priredili: Fahir Kanlić, Dženita Babić i Anita Brković
Prepared by: Mr. Fahir Kanlić, Mrs. Dženita Babić and Mrs. Anita Brković



 **Razmislite o očuvanju okoliša prije tiskanja dokumenta.**
Please consider the environment before printing this document.