





PRIOPĆENJE

FIRST RELEASE



  Obvezni ste da prilikom dozvoljenih radnji, u svom proizvodu ili aplikaciji navedete izvor podataka.
You are required to specify a data source when allowed in your product or application.

GODINA/YEAR XV

SARAJEVO, 18.03.2021.

BROJ/NUMBER 1

DEMOGRAFIJA I SOCIJALNE STATISTIKE

DEMOGRAPHY AND SOCIAL STATISTICS

PROSJEČNE MJESEČNE ISPLAĆENE NETO PLAĆE ZAPOSLENIH ZA SIJEČANJ 2021. GODINE

AVERAGE MONTHLY PAID OFF NET EARNINGS OF PERSONS IN EMPLOYMENT JANUARY 2021

Prosječna mjesečna isplaćena neto plaća po zaposlenome u pravnim osobama u BiH za siječanj 2021. godine iznosila je 969 KM, što pokazuje nominalan pad za 1,8% u odnosu na prosinac 2020. godine.

In January 2021, the average monthly paid off net earning per person in employment in legal entities in BiH amounted to 969 KM, which represented the nominal decrease of 1,8% as compared to December 2020.

Prosječna mjesečna isplaćena neto plaća za siječanj 2021. godine u odnosu na siječanj 2020. godine nominalno je viša za 2,6%.

In comparison to January 2020 the average monthly paid off net earnings for the January 2021 was nominally by 2,6% higher.

1. PROSJEČNE MJESEČNE ISPLAĆENE NETO PLAĆE ZA SIJEČANJ 2021. GODINE

AVERAGE MONTHLY PAID OFF NET EARNINGS, January 2021

	I 2021	Indeksi Indices		
		I 2021 XII 2020	I 2021 I 2020	
Prosječna mjesečna isplaćena neto plaća, KM	969	98,2	102,6	<i>Average monthly paid off net earning, KM</i>

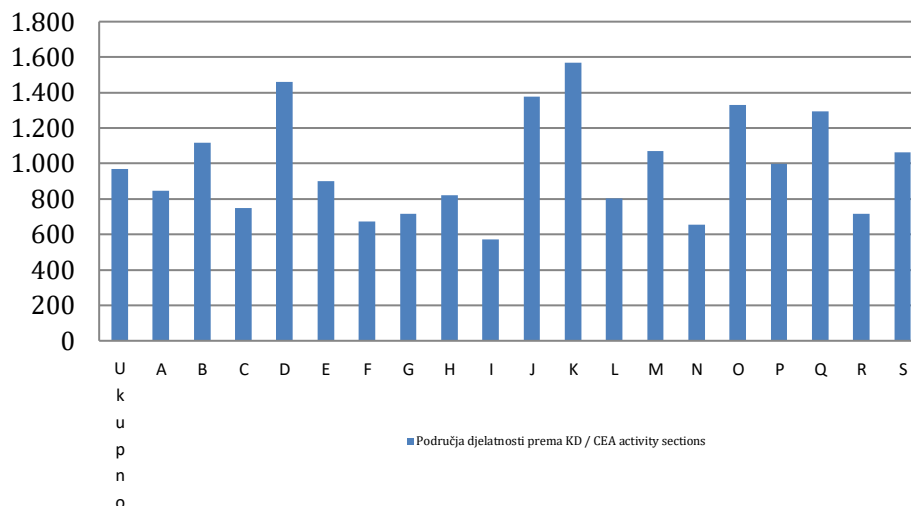
2. PROSJEČNE MJESEČNE ISPLAĆENE NETO PLAĆE ZA SIJEČANJ 2021. GODINE PREMA KDBiH
AVERAGE MONTHLY PAID NET EARNINGS ACCORDING TO CEA, January 2021

	I 2021	Nominalni indeksi <i>Nominal indices</i>			
		I 2021 XII 2020	I 2021 I 2020	I 2021 Ø2020	
Ukupno	969	98,2	102,6	101,4	Total
A Poljoprivreda, šumarstvo i ribarstvo	846	97,7	98,6	100,9	A <i>Agriculture, forestry and fishing</i>
B Vađenje ruda i kamena	1.116	98,2	101,6	101,2	B <i>Mining and quarrying</i>
C Prerađivačka industrija	748	100,3	104,1	104,2	C <i>Manufacturing</i>
D Proizvodnja i opskrba električnom energijom, plinom, parom i klimatizacija	1.461	97,4	98,8	100,3	D <i>Electricity, gas, steam and air conditioning supply</i>
E Opskrba vodom; uklanjanje otpadnih voda, gospodarenje otpadom, te djelatnosti sanacije okoliša	902	98,3	99,6	100,4	E <i>Water supply; sewerage, waste management and remediation activities</i>
F Građevinarstvo	673	100,1	102,6	103,2	F <i>Construction</i>
G Trgovina na veliko i malo; popravak motornih vozila i motocikala	717	97,8	100,8	100,6	G <i>Wholesale and retail trade; repair of motor vehicles and motorcycles</i>
H Prijevoz i skladištenje	820	95,1	93,5	97,0	H <i>Transportation and storage</i>
I Djelatnosti pružanja smještaja, te pripreme i usluživanja hrane	570	95,7	94,1	97,2	I <i>Accommodation and food service activities</i>
J Informacije i komunikacije	1.376	93,0	105,2	100,2	J <i>Information and communication</i>
K Financijske djelatnosti i djelatnosti osiguranja	1.570	95,8	99,8	99,6	K <i>Financial and insurance activities</i>
L Poslovanje nekretninama	804	103,2	92,6	100,5	L <i>Real estate activities</i>
M Stručne, znanstvene i tehničke djelatnosti	1.071	101,3	104,1	104,7	M <i>Professional, scientific and technical activities</i>
N Administrativne i pomoćne uslužne djelatnosti	654	96,8	102,0	99,4	N <i>Administrative and support service activities</i>
O Javna uprava i obrana, obvezno socijalno osiguranje	1.331	100,2	103,0	100,8	O <i>Public administration and defence; compulsory social security</i>
P Obrazovanje	997	98,5	104,7	100,9	P <i>Education</i>
Q Djelatnosti zdravstvene zaštite i socijalne skrbi	1.295	96,9	99,9	101,5	Q <i>Human health and social work activities</i>
R Umjetnost, zabava i rekreacija	715	98,6	96,9	100,8	R <i>Arts, entertainment and recreation</i>
S Ostale uslužne djelatnosti	1.062	94,9	103,2	101,3	S <i>Other service activities</i>

3. PROSJEČNE MJESEČNE ISPLAĆENE NETO PLAĆE ZA SIJEČANJ 2021. GODINE PREMA KDBiH
AVERAGE MONTHLY PAID OFF NET EARNINGS ACCORDING TO CEA, January 2021

	I 2021	Nominalni indeksi <i>Nominal indices</i>			Realni indeksi <i>Real indices</i>		
		<u>I 2021</u> I 2020	<u>I 2021</u> XII 2020	<u>XII 2020</u> XI 2020	<u>I 2021</u> XII 2020	<u>XII 2020</u> XI 2020	
Ukupno	969	102,6	98,2	102,2	97,8	102,4	Total
A Poljoprivreda, šumarstvo i ribarstvo	846	98,6	97,7	104,4	97,3	104,6	A <i>Agriculture, forestry and fishing</i>
B Vađenje ruda i kamena	1.116	101,6	98,2	103,5	97,9	103,7	B <i>Mining and quarrying</i>
C Prerađivačka industrija	748	104,1	100,3	100,8	99,9	101,0	C <i>Manufacturing</i>
D Proizvodnja i opskrba električnom energijom, plinom, parom i klimatizacija	1.461	98,8	97,4	103,7	97,0	103,9	D <i>Electricity, gas, steam and air conditioning supply</i>
E Opskrba vodom; uklanjanje otpadnih voda, gospodarenje otpadom, te djelatnosti sanacije okoliša	902	99,6	98,3	102,3	97,9	102,5	E <i>Water supply; sewerage, waste management and remediation activities</i>
F Građevinarstvo	673	102,6	100,1	102,0	99,7	102,2	F <i>Construction</i>
G Trgovina na veliko i malo; popravak motornih vozila i motocikala	717	100,8	97,8	101,3	97,4	101,5	G <i>Wholesale and retail trade; repair of motor vehicles and motorcycles</i>
H Prijevoz i skladištenje	820	93,5	95,1	101,8	94,7	102,0	H <i>Transportation and storage</i>
I Djelatnosti pružanja smještaja, te pripreme i usluživanja hrane	570	94,1	95,7	100,3	95,4	100,5	I <i>Accommodation and food service activities</i>
J Informacije i komunikacije	1.376	105,2	93,0	104,9	92,6	105,1	J <i>Information and communication</i>
K Financijske djelatnosti i djelatnosti osiguranja	1.570	99,8	95,8	104,0	95,4	104,3	K <i>Financial and insurance activities</i>
L Poslovanje nekretninama	804	92,6	103,2	99,1	102,8	99,3	L <i>Real estate activities</i>
M Stručne, znanstvene i tehničke djelatnosti	1.071	104,1	101,3	102,6	100,9	102,8	M <i>Professional, scientific and technical activities</i>
N Administrativne i pomoćne uslužne djelatnosti	654	102,0	96,8	103,0	96,5	103,2	N <i>Administrative and support service activities</i>
O Javna uprava i obrana, obvezno socijalno osiguranje	1.331	103,0	100,2	99,7	99,8	99,9	O <i>Public administration and defence; compulsory social security</i>
P Obrazovanje	997	104,7	98,5	101,8	98,1	102,0	P <i>Education</i>
Q Djelatnosti zdravstvene zaštite i socijalne skrbi	1.295	99,9	96,9	105,5	96,5	105,7	Q <i>Human health and social work activities</i>
R Umjetnost, zabava i rekreacija	715	96,9	98,6	101,5	98,2	101,7	R <i>Arts, entertainment and recreation</i>
S Ostale uslužne djelatnosti	1.062	103,2	94,9	104,0	94,5	104,2	S <i>Other service activities</i>

Prosječne mjesečne neto plaće za siječanj 2021. godine prema KD
Average monthly net earnings, according to CEA, January 2021



Područje djelatnosti prema KDBiH
CEA activity sections

A	Poljoprivreda, šumarstvo i ribarstvo	A	<i>Agriculture, forestry and fishing</i>
B	Vađenje ruda i kamena	B	<i>Mining and quarrying</i>
C	Prerađivačka industrija	C	<i>Manufacturing</i>
D	Proizvodnja i opskrba električnom energijom, plinom, parom i klimatizacija	D	<i>Electricity, gas, steam and air conditioning supply</i>
E	Opskrba vodom, uklanjanje otpadnih voda, gospodarenje otpadom, te djelatnosti sanacije okoliša	E	<i>Water supply; sewerage, waste management and remediation activities</i>
F	Gradevinarstvo	F	<i>Construction</i>
G	Trgovina na veliko i malo; popravak motornih vozila i motocikala	G	<i>Wholesale and retail trade; repair of motor vehicles and motorcycles</i>
H	Prijevoz i skladištenje	H	<i>Transportation and storage</i>
I	Djelatnosti pružanja smještaja, te pripreme i usluživanja hrane	I	<i>Accommodation and food service activities</i>
J	Informacije i komunikacije	J	<i>Information and communication</i>
K	Financijske djelatnosti i djelatnosti osiguranja	K	<i>Financial and insurance activities</i>
L	Poslovanje nekretninama	L	<i>Real estate activities</i>
M	Stručne, znanstvene i tehničke djelatnosti	M	<i>Professional, scientific and technical activities</i>
N	Administrativne i pomoćne uslužne djelatnosti	N	<i>Administrative and support service activities</i>
O	Javna uprava i obrana, obavezno socijalno osiguranje	O	<i>Public administration and defence; compulsory social security</i>
P	Obrazovanje	P	<i>Education</i>
Q	Djelatnosti zdravstvene zaštite i socijalne skrbi	Q	<i>Human health and social work activities</i>
R	Umjetnost, zabava i rekreacija	R	<i>Arts, entertainment and recreation</i>
S	Ostale uslužne djelatnosti	S	<i>Other service activities</i>

METODOLOŠKA OBJAŠNJENJA

Izvor podataka

Podaci o prosječnim mjesečnim isplaćenim neto plaćama prate se redovitim mjesečnim istraživanjem o zaposlenima i plaći (RAD - 1). Istraživanjem su obuhvaćeni zaposleni u pravnim osobama svih oblika vlasništva, u tijelima državne vlasti svih razina, ustanove i druge organizacije po organizaciono-teritorijalnom principu na razini općine.

Nisu obuhvaćeni zaposleni u obrtu i slobodnim profesijama kao i pripadnici obrane.

Podaci o plaćama prikupljaju se izvješćem koji se u pravnim osobama popunjava na temelju evidencija o plaćama.

Obuhvat i usporedivost

Istraživanjem o prosječnim mjesečnim isplaćenim neto plaćama zaposlenih u pravnim osobama obuhvaćene su isplaćene neto plaće zaposlenih koji imaju zasnovan radni odnos, bez obzira na vrstu radnog odnosa i duljinu radnog vremena.

Podaci o prosječnoj mjesečnoj isplaćenoj neto plaći po zaposlenome iskazuju se po načelu obavljenih isplata u tekućem za prethodni mjesec, što odgovara dinamici isplata u najvećem broju pravnih osoba, te se i prosjek plaće po zaposlenome odnosi na mjesec za koji je isplata primljena.

Definicije

Prosječna mjesečna neto plaća obuhvaća plaće zaposlenih za obavljene poslove po osnovu radnog odnosa i naknade za godišnji odmor, plaćeno odsustvo, blagdane i neradne dane određene zakonom, bolovanja koja isplaćuje poslovni subjekt, odsutnost za vrijeme stručnog obrazovanja, zastoje na poslu bez krivnje zaposlenoga. Prosječna mjesečna bruto plaća obuhvaća sve vrste neto plaća zaposlenih plus zakonom propisana obavezna izdvajanja iz bruto plaće (doprinosi iz bruto plaće i akontacija poreza na dohodak).

Nominalni indeksi neto plaća izračunavaju se iz podataka o prosječnim mjesečnim iznosima neto plaća za odgovarajuće mjesece i godine.

Realni indeksi neto plaća izračunavaju se dijeljenjem nominalnih indeksa neto plaća indeksom potrošačkih cijena za odgovarajuće mjesece i godine.

Kratice

d.n.	drugdje nespomenuto
KDBiH	Klasifikacija djelatnosti BiH
KM	konvertibilna marka

Znakovi

- nema pojave

METHODOLOGICAL EXPLANATIONS

Data source

Data on average monthly paid off net earnings are based on regular monthly survey on employment and wages (RAD -1). The survey comprises persons in employment in legal entities of all types of ownership, government bodies, institutions and other organizations.

Persons employed in crafts and trades and free lances and persons employed in defence are not included.

Data on earnings are collected by a report form to be filled in by legal entities on the basis of their respective payrolls.

Coverage and comparability

The statistical survey on average monthly net earnings of persons employed in legal entities includes net earnings of persons in permanent employment, irrespective of the kind of employment and number of working-hours.

Data on average net earnings are presented according to realised pays in current for previous month, which is in line with the pay-off dynamics in most legal entities, so the average earning per employed person refers to the month for which the pay is received.

Definitions

Average monthly paid off net earnings comprise income of a person in employment earned for work done during regular working hours as well as annual leave, paid leave, public holidays and day-offs as prescribed by law, sickness which are paid by employer, absence for continuing professional education, during lay-off and job stop caused against person's will and of no fault of his own. An average monthly gross earnings comprises net income of a person in employment plus contributions from gross earnings and advance income tax as prescribed by law.

Nominal indices of net earnings are calculated from data on average monthly net earnings for respective month and year.

Real indices of net earnings are calculated by dividing index of nominal net earnings with a consumer price index for the respective month and year.

Abbreviations

n.e.c.	not elsewhere classified
CEA	Classification of Economic Activities
KM	Convertible mark

Symbols

- no occurrence

Publikuje Agencija za statistiku Bosne i Hercegovine, 71000 Sarajevo, Zelenih beretki 26
Published by the Agency for Statistics of the Bosnia and Herzegovina, 71000 Sarajevo, Zelenih beretki 26

Telefon/Phone: +387 (33) 911 911 | Telefaks/Telefax: +387 (33) 220 622
Elektronička pošta/E-mail: bhas@bhas.gov.ba | Internetska stranica/Web site: www.bhas.gov.ba

Odgovorne osobe/Responsible persons:

Radoslav Ćorović, Pomoćnik ravnatelja za demografiju i socijalne statistike
Radoslav Ćorović, Assistant Director for Demography and Social Statistics

Vesna Ćužić, v.d. ravnateljja
Vesna Ćužić, Acting Director

Priopćenje priredili: Vladimir Mijović i Tijana Popić
Prepared by: Vladimir Mijović and Tijana Popić



 **Razmislite o očuvanju okoliša prije tiskanja dokumenta.**
Please consider the environment before printing this document.