





# PRIOPĆENJE

## FIRST RELEASE



  Obvezni ste da prilikom dozvoljenih radnji, u svom proizvodu ili aplikaciji navedete izvor podataka.  
You are required to specify a data source when allowed in your product or application.

GODINA/YEAR XV

SARAJEVO, 18.08.2021.

BROJ/NUMBER 1

## DEMOGRAFIJA I SOCIJALNE STATISTIKE

### DEMOGRAPHY AND SOCIAL STATISTICS

#### Prosječne mjesečne bruto plaće zaposlenih u 2021. godini po obračunskom razdoblju (I polugodište)

*AVERAGE MONTHLY GROSS EARNINGS OF PERSONS IN EMPLOYMENT, 2021*  
*By accounting period (I half-year)*

Za razdoblje od siječnja do lipnja 2021. godine prosječna mjesečna bruto plaća po zaposlenome u pravnim osobama u BiH iznosila je 1 520 KM<sup>1)</sup>, a za isto razdoblje 2020. godine prosječna mjesečna bruto plaća je iznosila 1 460 KM.

*In the period from January to June 2021 the average monthly gross earning per person in employment in legal entities was 1 520 KM<sup>1)</sup>, and in the same period of previous year the average monthly gross earning per person was 1 460 KM.*

Prosječna mjesečna bruto plaća u prvom polugodištu 2021. godine u odnosu na prvo polugodište prethodne godine nominalno je viša je za 4,1%.

*The average monthly gross earnings in the first half-year of 2021, as compared to the same period of previous year was nominally by 4,1% higher.*

Za razdoblje od srpnja do prosinca 2020. godine prosječna mjesečna bruto plaća po zaposlenome u pravnim osobama iznosila je 1 492KM. Povećanje prosječne mjesečne bruto plaće u prvom polugodištu 2021. godine u odnosu na drugo polugodište 2020. godine iznosilo je 1,9%.

*In the period from July to December 2020, the average monthly gross earning per person in employment in legal entities was 1 492 KM. The average monthly gross earnings in the first half-year of 2021, as compared to the second half-year of the 2020, was nominally by 1,9% higher.*

**Tablica 1. Prosječne mjesečne isplaćene bruto plaće za I polugodište 2021. godine**

*Table 1. Average monthly gross earnings, I half-year 2021*

	I-VI 2021.	VII-XII 2020.	I-VI 2020.	Indeksi Indices	
				<u>I-VI 2021</u> I-VI 2020	
Prosječna mjesečna bruto plaća, KM	1 520	1 492	1 460	104,1	<i>Average monthly gross earnings, KM</i>

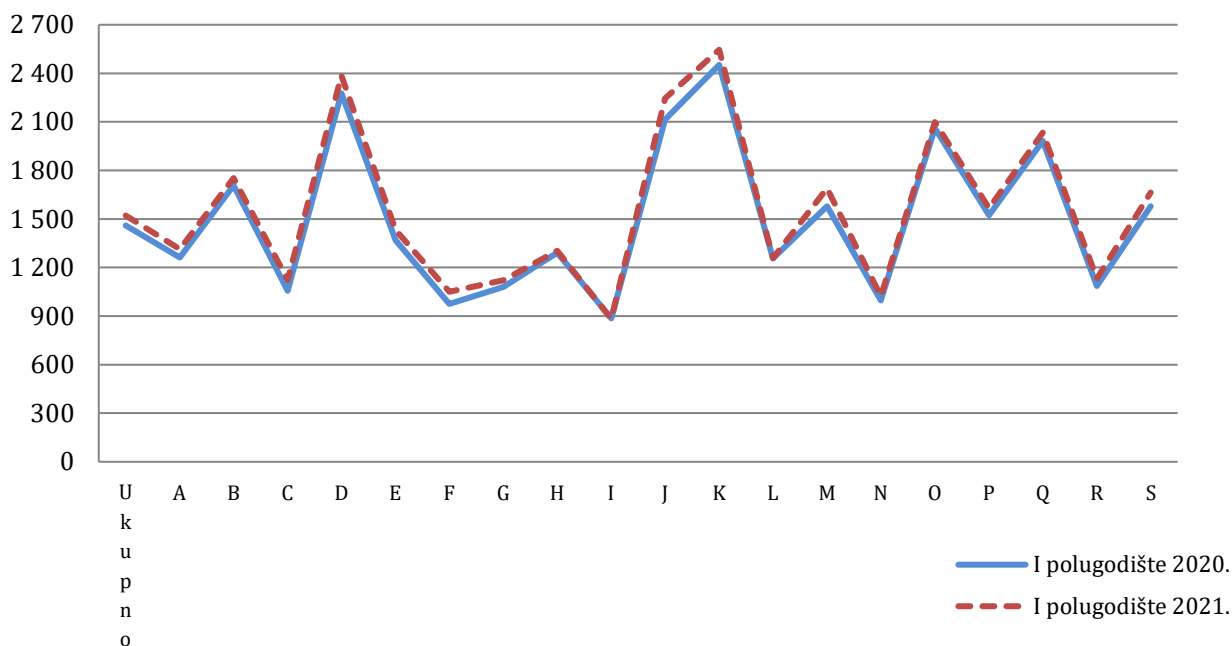
**Tablica 2. Prosječne mjesečne isplaćene bruto plaće po polugodištima u 2021. godini prema KDBiH<sup>2)</sup>**
*Table 2. Average monthly gross earnings in 2021, semi-annual data according to CEA<sup>2)</sup>*

	Prosječne mjesečne bruto plaće , KM <i>Average monthly gross earnings, KM</i>			Indeksi <i>Indices</i>			
	I-VI 2021.	VII-XII 2020.	I-VI 2020.	$\frac{\text{I-VI 2021}}{\text{I-VI 2020}}$	$\frac{\text{I-VI 2021}}{\text{VII-XII 2020}}$	$\frac{\text{VII-XII 2020}}{\text{I-VI 2020}}$	
<b>Ukupno</b>	1 520	1 492	1 460	104,1	101,9	102,2	<b>Total</b>
A Poljoprivreda, šumarstvo i ribarstvo	1 314	1 307	1 261	104,2	100,6	103,6	A <i>Agriculture, forestry and fishing</i>
B Vađenje ruda i kamena	1 753	1 719	1 706	102,8	102,0	100,7	B <i>Mining and quarrying</i>
C Prerađivačka industrija	1 123	1 091	1 056	106,3	102,9	103,3	C <i>Manufacturing</i>
D Proizvodnja i opskrba električnom energijom, plinom, parom i klimatizacija	2 385	2 299	2 276	104,8	103,7	101,0	D <i>Electricity, gas, steam and air conditioning supply</i>
E Opskrba vodom; uklanjanje otpadnih voda, gospodarenje otpadom, te djelatnosti sanacije okoliša	1 432	1 386	1 369	104,6	103,3	101,2	E <i>Water supply; sewerage, waste management and remediation activities</i>
F Građevinarstvo	1 050	1 007	976	107,6	104,3	103,2	F <i>Construction</i>
G Trgovina na veliko i malo; popravak motornih vozila i motocikala	1 122	1 102	1 081	103,8	101,8	101,9	G <i>Wholesale and retail trade; repair of motor vehicles and motorcycles</i>
H Prijevoz i skladištenje	1 303	1 302	1 291	100,9	100,1	100,8	H <i>Transportation and storage</i>
I Djelatnosti pružanja smještaja, te pripreme i usluživanja hrane	883	896	886	99,7	98,5	101,2	I <i>Accommodation and food service activities</i>
J Informacije i komunikacije	2 245	2 201	2 115	106,1	102,0	104,0	J <i>Information and communication</i>
K Financijske djelatnosti i djelatnosti osiguranje	2 546	2 523	2 452	103,8	100,9	102,9	K <i>Financial and insurance activities</i>
L Poslovanje nekretninama	1 259	1 207	1 257	100,2	104,3	96,0	L <i>Real estate activities</i>
M Stručne, znanstvene i tehničke djelatnosti	1 689	1 613	1 578	107,0	104,7	102,2	M <i>Professional, scientific and technical activities</i>
N Administrativne i pomoćne uslužne djelatnosti	1 023	1 012	998	102,6	101,1	101,5	N <i>Administrative and support service activities</i>
O Javna uprava i obrana, obvezno socijalno osiguranje	2 100	2 072	2 061	101,9	101,3	100,6	O <i>Public administration and defence; compulsory social security</i>
P Obrazovanje	1 566	1 557	1 524	102,8	100,6	102,2	P <i>Education</i>

Q	Djelatnosti zdravstvene zaštite i socijalne skrbi	2 033	2 017	1 982	102,5	100,8	101,7	Q	<i>Human health and social work activities</i>
R	Umjetnost, zabava i rekreacija	1 131	1 093	1 085	104,3	103,5	100,7	R	<i>Arts, entertainment and recreation</i>
S	Ostale uslužne djelatnosti	1 663	1 661	1 579	105,3	100,1	105,2	S	<i>Other service activities<sup>2</sup></i>

<sup>2)</sup> KDBiH - Klasifikacija djelatnosti BiH  
CEA - Classification of Economic Activities

**Grafikon 1. Prosječne mjesečne neto plaće zaposlenih za prvo polugodište 2020. i 2021. godine prema KDBiH**  
 Graph 1. Average monthly gross earnings, according to CEA, for the first half-year 2020 and 2021



**Područje djelatnosti prema KDBiH**  
 CEA activiti sections

A	Poljoprivreda, šumarstvo i ribarstvo	A	<i>Agriculture, forestry and fishing</i>
B	Vađenje ruda i kamena	B	<i>Mining and quarrying</i>
C	Prerađivačka industrija	C	<i>Manufacturing</i>
D	Proizvodnja i opskrba električnom energijom, plinom, parom i klimatizacija	D	<i>Electricity, gas, steam and air conditioning supply</i>
E	Opskrba vodom; uklanjanje otpadnih voda, gospodarenje otpadom, te djelatnosti sanacije okoliša	E	<i>Water supply; sewerage, waste management and remediation activities</i>
F	Građevinarstvo	F	<i>Construction</i>
G	Trgovina na veliko i malo; popravak motornih vozila i motocikala	G	<i>Wholesale and retail trade; repair of motor vehicles and motorcycles</i>
H	Prijevoz i skladištenje	H	<i>Transportation and storage</i>
I	Djelatnosti pružanja smještaja, te pripreme i usluživanja hrane	I	<i>Accommodation and food service activities</i>
J	Informacije i komunikacije	J	<i>Information and communication</i>
K	Financijske djelatnosti i djelatnosti osiguranje	K	<i>Financial and insurance activities</i>
L	Poslovanje nekretninama	L	<i>Real estate activities</i>
M	Stručne, znanstvene i tehničke djelatnosti	M	<i>Professional, scientific and technical activities</i>
N	Administrativne i pomoćne uslužne djelatnosti	N	<i>Administrative and support service activities</i>
O	Javna uprava i obrana, obvezno socijalno osiguranje	O	<i>Public administration and defence; compulsory social security</i>
P	Obrazovanje	P	<i>Education</i>
Q	Djelatnosti zdravstvene zaštite i socijalne skrbi	Q	<i>Human health and social work activities</i>
R	Umjetnost, zabava i rekreacija	R	<i>Arts, entertainment and recreation</i>
S	Ostale uslužne djelatnosti	S	<i>Other service activities</i>

## METODOLOŠKA OBJAŠNENJA

### Izvor podataka

Podaci o prosječnim mjesečnim bruto plaćama prate se redovitim mjesečnim istraživanjem o zaposlenima i plaći (RAD - 1). Istraživanjem su obuhvaćeni zaposleni u pravnim osobama svih oblika vlasništva, u tijelima državne vlasti svih razina, ustanove i druge organizacije po organizacijsko-teritorijalnom principu na razini općine.

Nisu obuhvaćeni zaposleni u obrtu i slobodnim profesijama kao i pripadnici obrane.

Podaci o plaćama prikupljaju se izvješćem koji se u pravnim osobama popunjava na temelju evidencija o plaćama.

### Obuhvat i uporedivost

Istraživanjem o prosječnim mjesečnim isplaćenim neto i bruto plaćama zaposlenih u pravnim osobama obuhvaćene su isplaćene neto i bruto plaće zaposlenih koji imaju zasnovan radni odnos, bez obzira na vrstu radnog odnosa i duljinu radnog vremena.

Podaci o prosječnoj mjesečnoj isplaćenoj neto i bruto plaći po zaposlenome iskazuju se prema načelu obavljenih isplata u tekućem za prethodni mjesec, što odgovara dinamici isplata u najvećem broju pravnih osoba, te se i prosjek plaće po zaposlenome odnosi na mjesec za koji je isplata primljena.

### Definicije

Prosječna mjesečna bruto plaća obuhvaća sve vrste neto plaća zaposlenih plus zakonom propisana obvezna izdvajanja iz bruto plaće (doprinosi iz bruto plaće i akontacija poreza na dohodak).

Nominalni indeksi bruto plaća izračunavaju se iz podataka o prosječnim mjesečnim iznosima bruto plaća za odgovarajuće mjesece i godine.

## METHODOLOGICAL EXPLANATIONS

### Data source

Data on average monthly gross earnings are based on regular monthly survey on employment and wages (RAD -1). The survey comprises persons in employment in legal entities of all types of ownership, government bodies, institutions and other organizations.

Persons employed in crafts and trades and free lances and persons employed in defence are not covered.

Data on earnings are collected by a report form to be filled in by legal entities on the basis of their respective payrolls.

### Coverage and comparability

The statistical survey on average monthly gross and net earnings of persons employed in legal entities includes gross and net earnings of persons in permanent employment, irrespective of the kind of employment and number of working-hours.

Data on average gross and net earnings are presented according to realised pays in current for previous month, which is in line with the pay-off dynamics in most legal entities, so the average earning per employed person refers to the month for which the pay is received.

### Definitions

Average monthly gross earnings comprise net income of a person in employment plus contributions from gross earnings and advance income tax as prescribed by law.

Nominal indices of gross earnings are calculated from data on average monthly gross earnings for respective month and year.

**Publikuje Agencija za statistiku Bosne i Hercegovine, 71000 Sarajevo, Zelenih beretki 26**

*Published by the Agency for Statistics of the Bosnia and Herzegovina, 71000 Sarajevo, Zelenih beretki 26*

**Telefon/Phone: +387 (33) 911 911 | Telefaks/Telefax: +387 (33) 220 622**

**Elektronička pošta/E-mail: [bhas@bhas.gov.ba](mailto:bhas@bhas.gov.ba) | Internetska stranica/Web site: [www.bhas.gov.ba](http://www.bhas.gov.ba)**

**Odgovorne osobe/Responsible persons:**

**Radoslav Ćorović, Pomoćnik ravnateljice za demografiju i socijalne statistike**

*Radoslav Ćorović, Assistant Director for Demography and Social Statistics*

**Vesna Ćužić, ravnateljica**

*Vesna Ćužić, Director*

**Priopćenje priredili: Vladimir Mijović i Tijana Popić**

*Prepared by: Vladimir Mijović and Tijana Popić*



 **Razmislite o očuvanju okoliša prije štampanja dokumenta.**  
*Please consider the environment before printing this document.*