



SAOPĆENJE

FIRST RELEASE



Obavezni ste da prilikom dozvoljenih radnji, u svom proizvodu ili aplikaciji navedete izvor podataka.
You are required to specify a data source when allowed in your product or application.

GODINA/YEAR XI

SARAJEVO, 30.11.2021.

BROJ/NUMBER 1

POSLOVNE STATISTIKE

BUSINESS STATISTICS

Strukturne poslovne statistike - prethodni rezultati za 2020. godinu

Structural Business Statistics - preliminary results, 2020

Agencija za statistiku Bosne i Hercegovine objavljuje saopćenje o godišnjim strukturno poslovnim statistikama (SPS) za Bosnu i Hercegovinu.

Saopćenje sadrži osnovne strukturne varijable i indikatore koji su proizvedeni na osnovu podataka redovnog „Godišnjeg strukturno poslovnog statističkog istraživanja za preduzeća“ sa 20 i više zaposlenih, podataka iz administrativnih i drugih izvora entiteta i distrikta za ostala preduzeća, te procjene podataka za preduzetnike.

SPS rezultatima za 2020. godinu obuhvaćeno je 74 570 preduzeća i preduzetnika (27 415 preduzeća i 47 155 preduzetnika) sa ukupnim brojem zaposlenih 572 789.

Od ukupnog broja preduzeća i preduzetnika obuhvaćenih ovim rezultatima najveći broj preduzeća i preduzetnika je iz područja Usluge i iznosi 34 922 (46,8%), zatim iz područja Trgovina 23 673 (31,7%), iz Industrijskih djelatnosti 11 524 (15,5%) i Građevinarstva 4 451 (6,0%).

Struktura zaposlenih pokazuje da je najveći dio zaposlenih angažovan u Industrijskim djelatnostima (područja B, C, D i E) i iznosi 37,4%, zatim u Uslugama 29,6%, te u Trgovini 26,0% i Građevinarstvu 7,0%. Slična struktura je i kada se posmatra učešće djelatnosti u stvaranju dodane vrijednosti po faktorskim troškovima, gdje su Industrijske djelatnosti sudjelovale sa 37,2%, Usluge sa 28,6%, Trgovina sa 26,4%, i Građevinarstvo sa 7,8%.

Posmatrano po veličini preduzeća i preduzetnika, kod Industrijskih djelatnosti, najveće učešće (50% i više) u svim varijablama imaju srednja i velika preduzeća i preduzetnici dok u Trgovini, Građevinarstvu i Uslugama najveće učešće imaju mala preduzeća i preduzetnici.

Konačni rezultati biti će objavljeni u tematskom biltenu u narednom periodu.

The Agency for Statistics of Bosnia and Herzegovina publishes first release of the annual Structural Business Statistics (SBS) for Bosnia and Herzegovina.

First release contains main structural variables and indicators resulting from the regular "Annual Structural Business survey for enterprises" with 20 and more persons employed, data from administrative and other sources of entities and district for other enterprises and estimation for entrepreneurs.

SBS results covered 74 570 enterprises and entrepreneurs (27 415 enterprises and 47 155 entrepreneurs) with a total of 572 789 persons employed in 2020.

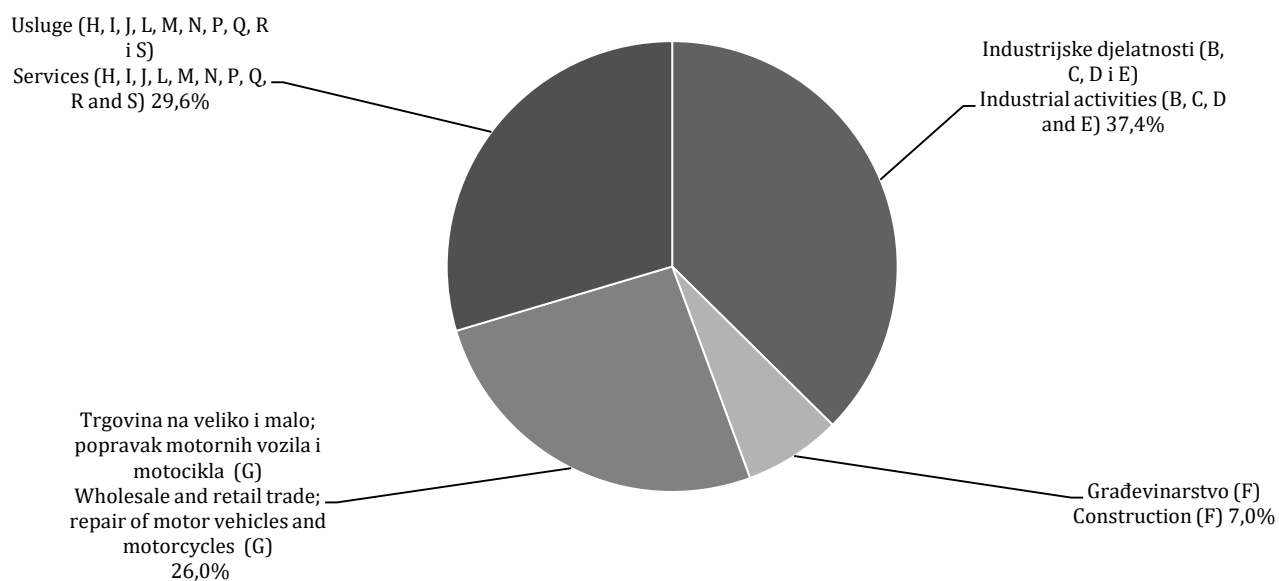
Of the total number of enterprises and entrepreneurs covered by this results, the largest number of enterprises and entrepreneurs was in Services 34 922 (46.8%), then in Trade 23 673 (31.7%), Industrial activities 11 524 (15.5%) and Construction 4 451 (6.0%).

Employment structure shows that the largest part of persons employed were engaged in the Industrial activities (Sections B, C, D and E) and was 37.4%, then 29.6% in Services, Trade 26.0% and Construction 7.0%. The structure is similar when observing the share of activities in creating of value added by factor costs, where the Industrial activities had a share of 37.2%, Services 28.6%, Trade 26.4% and Construction 7.8%.

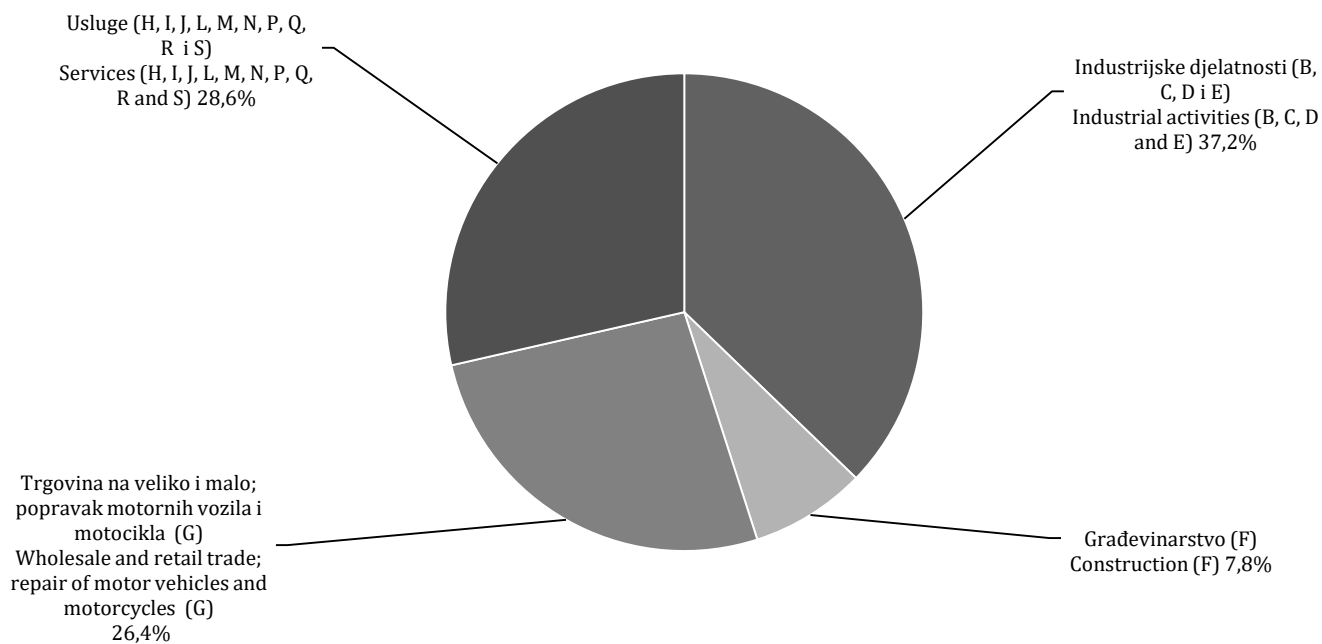
Observed by size of enterprise and entrepreneurs, in Industrial activities, the largest share of all variables (50% and more) have medium and large enterprises and entrepreneurs, while in the Trade, Construction and Services, the largest share have small enterprises and entrepreneurs.

Final results will be published in a thematic bulletin in the next period.

Grafikon 1. Učešće broja zaposlenih u ukupno obuhvaćenim djelatnostima
Graph 1. Share of number of persons employed in total of covered activities

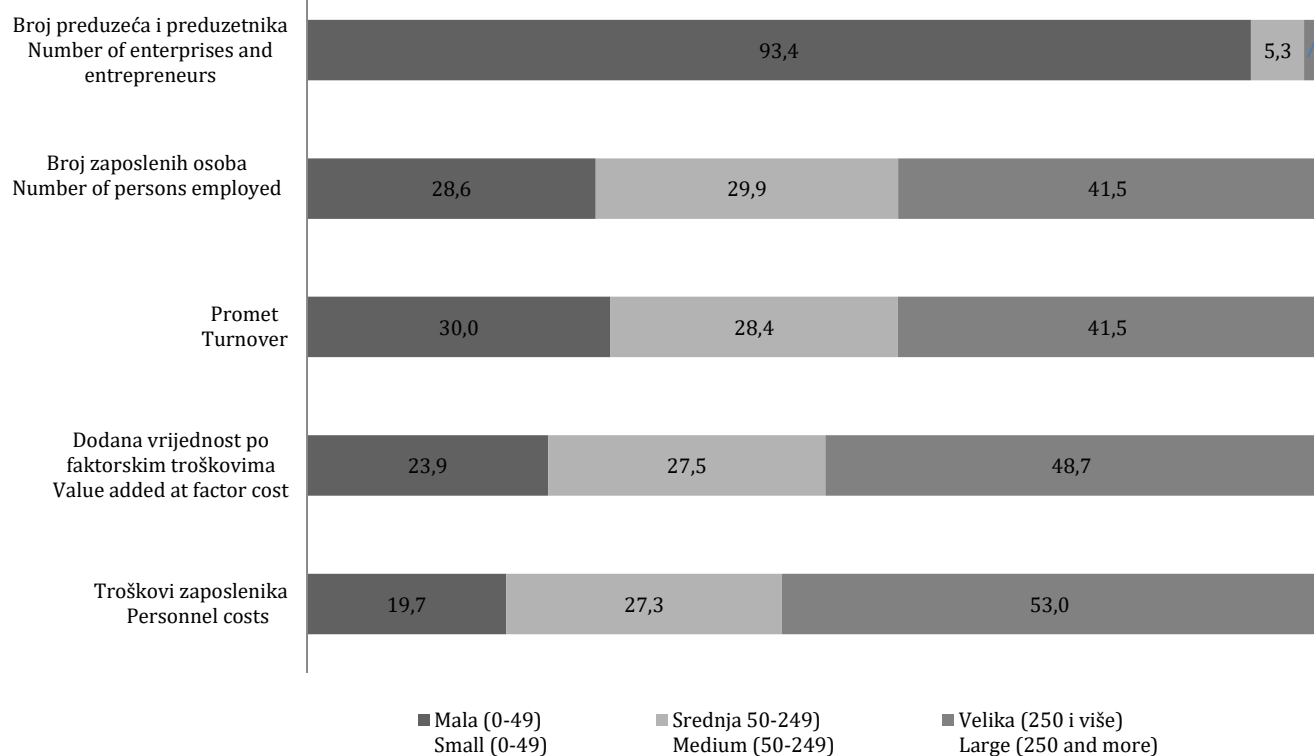


Grafikon 2. Učešće dodane vrijednosti po faktorskim troškovima u ukupno obuhvaćenim djelatnostima
Graph 2. Share of value added at factor cost in total of covered activities



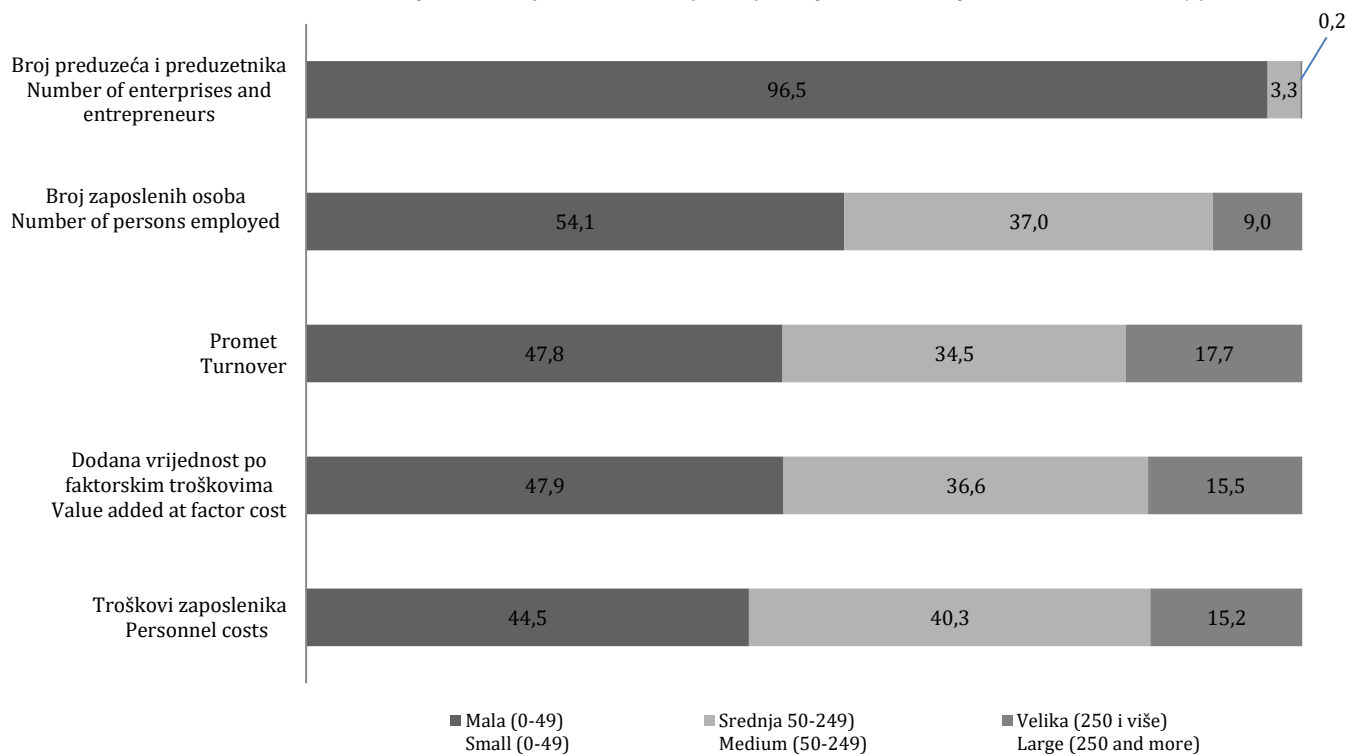
Grafikon 3. Učešće osnovnih varijabli prema veličini preduzeća i preduzetnika u Industrijskim djelatnostima (B, C, D i E)

Graph 3. Share of main variables by size of enterprises and entrepreneurs in Industrial activities (B, C, D and E)^{1,3}

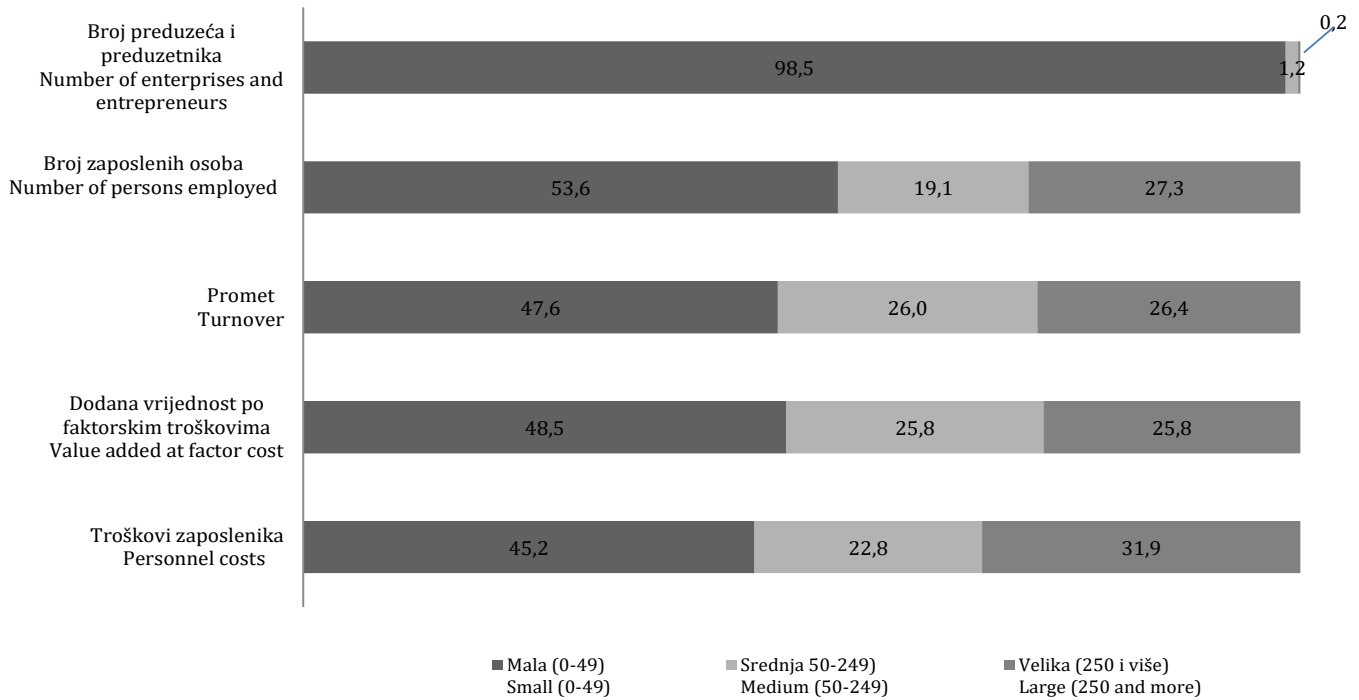


Grafikon 4. Učešće osnovnih varijabli prema veličini preduzeća i preduzetnika u Građevinarstvu (F)

Graph 4. Share of main variables by size of enterprises and entrepreneurs in Construction (F)



Grafikon 5. Učešće osnovnih varijabli prema veličini preduzeća i preduzetnika u Trgovini (G)
Graph 5. Share of main variables by size of enterprises and entrepreneurs e in Trade (G)



Grafikon 6. Učešće osnovnih varijabli prema veličini preduzeća i preduzetnika u Uslugama (Područja H, I, J, L, M, N, P, Q, R i S)
Graph 6. Share of main variables by size of enterprises and entrepreneurs in Services (Section H, I, J, L, M, N, P, Q, R and S)

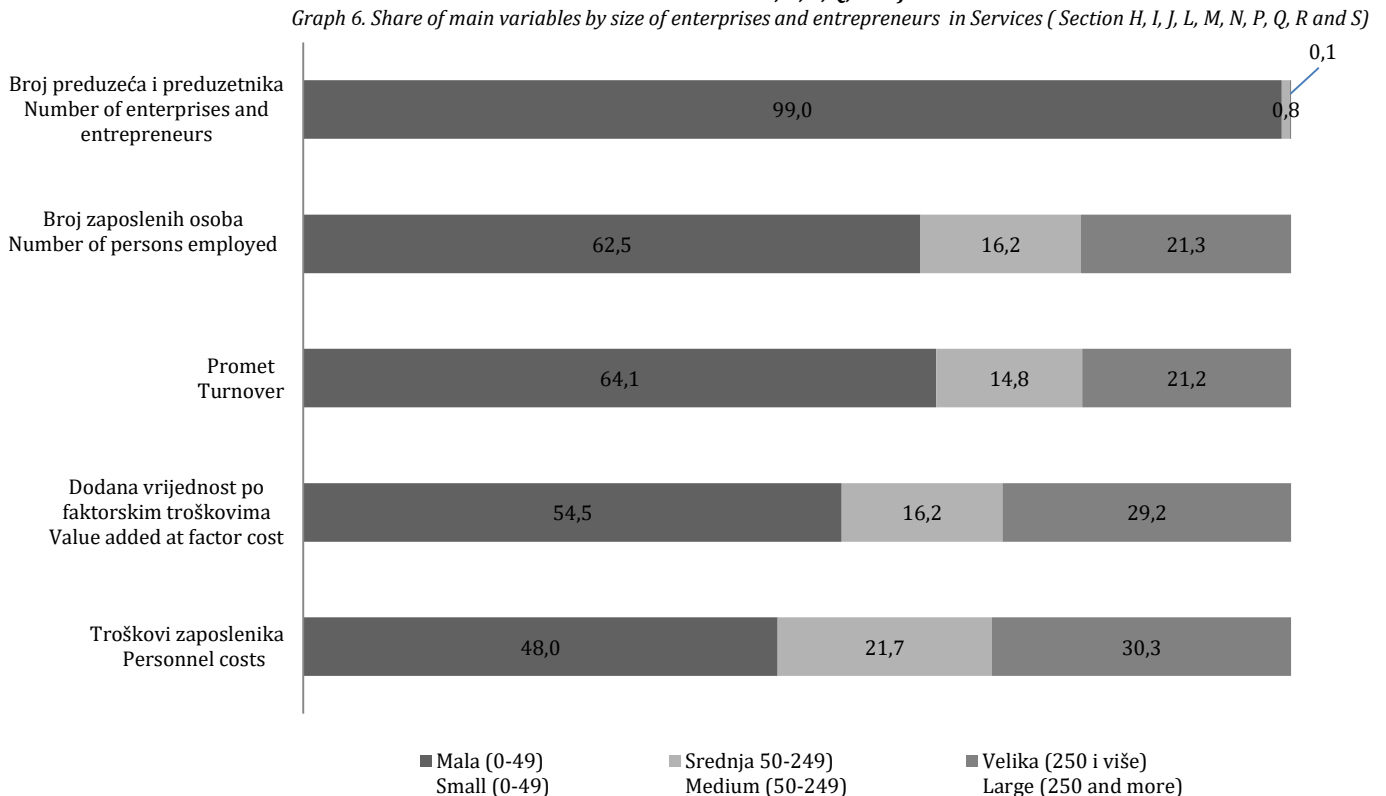


Tabela 1. Osnovne strukturalne poslovne varijable prema području KD BiH 2010 (NACE Rev. 2) i prema veličini preduzeća i preduzetnika, 2020.
Table 1. Basic structural business variables, according to Section KD BiH 2010 (NACE Rev. 2) and size of enterprises and entrepreneurs, 2020

KD BiH 2010 (EU NACE Rev. 2) Područja djelatnosti	Broj preduzeća <i>Number of enterprises</i>	Broj preduzetnika <i>Number of entrepreneurs</i>	Broj zaposlenih osoba <i>Number of persons employed</i>	Promet <i>Turnover</i>	Dodana vrijednost po faktorskim troškovima	Troškovi zaposlenika <i>Personnel costs</i>	KD BiH 2010 (EU NACE Rev. 2) Sections of activity
					Value added at factor cost		
					hiljade KM <i>thousand KM</i>		
UKUPNO OBUHVAĆENE DJELATNOSTI	27 415	47 155	572 789	69 428 600	18 220 844	8 890 601	TOTAL OF COVERED ACTIVITIES
Mala (0-49)	25 839	47 131	268 728	31 113 478	7 469 580	3 125 442	<i>Small (0-49)</i>
Srednja (50-249)	1 318	22	134 877	17 760 876	4 468 899	2 266 884	<i>Medium (50-249)</i>
Velika (250 i više)	258	2	169 184	20 554 246	6 282 365	3 498 276	<i>Large (250 and more)</i>
UKUPNO INDUSTRIJSKE DJELATNOSTI (B, C, D i E)	5 421	6 103	214 223	20 853 004	6 782 489	3 771 614	TOTAL OF INDUSTRIAL ACTIVITIES (B, C, D and E)
Mala (0-49)	4 678	6 088	61 229	6 264 013	1 618 809	743 505	<i>Small (0-49)</i>
Srednja (50-249)	593	15	64 109	5 929 059	1 862 088	1 029 275	<i>Medium (50-249)</i>
Velika (250 i više)	150	-	88 885	8 659 932	3 301 592	1 998 834	<i>Large (250 and more)</i>
B VAĐENJE RUDA I KAMENA	176	1	17 619	1 026 350	642 376	461 884	B MINING AND QUARRYING
Mala (0-49)	151	1	1 541	167 703	70 841	23 863	<i>Small (0-49)</i>
Srednja (50-249)	11	-	1 631	139 723	62 579	36 623	<i>Medium (50-249)</i>
Velika (250 i više)	14	-	14 447	718 924	508 956	401 398	<i>Large (250 and more)</i>
C PRERAĐIVAČKA INDUSTRIJA	4 696	6 036	165 035	15 741 808	4 552 554	2 436 873	C MANUFACTURING
Mala (0-49)	4 078	6 021	54 681	5 009 012	1 363 724	627 835	<i>Small (0-49)</i>
Srednja (50-249)	505	15	55 152	5 401 723	1 590 956	837 573	<i>Medium (50-249)</i>
Velika (250 i više)	113	-	55 202	5 331 073	1 597 874	971 465	<i>Large (250 and more)</i>
D PROIZVODNJA I SNABDIJEVANJE ELEKTRIČNOM ENERGIJOM, PLINOM, PAROM I KLIMATIZACIJA	201	10	17 841	3 305 695	1 196 160	594 305	D ELECTRICITY, GAS, STEAM AND AIR CONDITIONING SUPPLY
Mala (0-49)	175	10	781	720 165	56 109	16 527	<i>Small (0-49)</i>
Srednja (50-249)	8	-	769	82 944	33 541	20 672	<i>Medium (50-249)</i>
Velika (250 i više)	18	-	16 291	2 502 586	1 106 509	557 105	<i>Large (250 and more)</i>
E SNABDIJEVANJE VODOM; UKLANJANJE OTPADNIH VODA, UPRAVLJANJE OTPADOM TE DJELATNOSTI SANACIJE OKOLIŠA	348	56	13 728	779 152	391 399	278 553	E WATER SUPPLY; SEWERAGE, WASTE MANAGEMENT AND REMEDIATION ACTIVITIES
Mala (0-49)	274	56	4 226	367 133	128 134	75 279	<i>Small (0-49)</i>
Srednja (50-249)	69	-	6 557	304 670	175 011	134 408	<i>Medium (50-249)</i>
Velika (250 i više)	5	-	2 945	107 350	88 254	68 866	<i>Large (250 and more)</i>

Tabela 1. Osnovne strukturalno poslovne varijable prema području KD BiH 2010 (NACE Rev. 2) i prema veličini preduzeća i preduzetnika, 2020.
Table 1. Basic structural business variables, according to Section KD BiH 2010 (NACE Rev. 2) and size of enterprises and entrepreneurs, 2020

nastavak/continued

KD BiH 2010 (EU NACE Rev. 2) Područja djelatnosti	Broj preduzeća <i>Number of enterprises</i>	Broj preduzetnika <i>Number of entrepreneurs</i>	Broj zaposlenih osoba <i>Number of persons employed</i>	Promet <i>Turnover</i>	Dodana vrijednost po faktorskim troškovima <i>Value added at factor cost</i>	Troškovi zaposlenika <i>Personnel costs</i>	KD BiH 2010 (EU NACE Rev. 2) Sections of activity
F GRAĐEVINARSTVO	2 015	2 436	40 016	4 348 986	1 426 862	559 210	F CONSTRUCTION
Mala (0-49)	1 861	2 436	21 633	2 080 753	684 005	248 728	<i>Small (0-49)</i>
Srednja (50-249)	146	-	14 801	1 499 273	522 399	225 362	<i>Medium (50-249)</i>
Velika (250 i više)	8	-	3 582	768 959	220 459	85 121	<i>Large (250 and more)</i>
G TRGOVINA NA VELIKO I NA MALO; POPRAVAK MOTORNIH VOZILA I MOTOCIKALA	9 374	14 299	148 959	33 831 192	4 804 840	2 032 185	G WHOLESALE AND RETAIL TRADE; REPAIR OF MOTOR VEHICLES AND MOTORCYCLES
Mala (0-49)	9 029	14 293	79 904	16 108 144	2 328 508	919 545	<i>Small (0-49)</i>
Srednja (50-249)	290	4	28 431	8 797 083	1 238 485	464 152	<i>Medium (50-249)</i>
Velika (250 i više)	55	2	40 624	8 925 965	1 237 847	648 488	<i>Large (250 and more)</i>
H PRIJEVOZ I SKLADIŠTENJE	2 017	4 507	38 057	2 710 162	1 160 066	594 629	H TRANSPORTATION AND STORAGE
Mala (0-49)	1 952	4 507	18 664	2 015 216	550 208	192 371	<i>Small (0-49)</i>
Srednja (50-249)	53	-	4 600	286 064	116 133	76 773	<i>Medium (50-249)</i>
Velika (250 i više)	12	-	14 793	408 881	493 725	325 484	<i>Large (250 and more)</i>
I DJELATNOSTI PRUŽANJA SMJEŠTAJA TE PRIPREME I USLUŽIVANJA HRANE (HOTELIJERSTVO I UGOSTITELJSTVO)	930	9 004	33 735	1 022 996	340 435	252 807	I ACCOMMODATION AND FOOD SERVICE ACTIVITIES
Mala (0-49)	894	9 003	30 275	921 030	287 539	216 314	<i>Small (0-49)</i>
Srednja (50-249)	D	D	D	D	D	D	<i>Medium (50-249)</i>
Velika (250 i više)	A	A	A	A	A	A	<i>Large (250 and more)</i>
J INFORMACIJE I KOMUNIKACIJE	1 198	503	23 174	2 523 741	1 482 824	675 622	J INFORMATION AND COMMUNICATION
Mala (0-49)	1 137	503	8 140	779 855	433 349	196 143	<i>Small (0-49)</i>
Srednja (50-249)	52	-	5 359	458 778	275 567	175 071	<i>Medium (50-249)</i>
Velika (250 i više)	9	-	9 675	1 285 108	773 907	304 408	<i>Large (250 and more)</i>
L POSLOVANJE NEKRETNINAMA	649	79	3 567	365 431	180 601	64 945	L REAL ESTATE ACTIVITIES
Mala (0-49)	638	79	2 526	298 526	143 335	46 238	<i>Small (0-49)</i>
Srednja (50-249)	D	D	D	D	D	D	<i>Medium (50-249)</i>
Velika (250 i više)	A	A	A	A	A	A	<i>Large (250 and more)</i>

Tabela 1. Osnovne strukturalne poslovne varijable prema području KD BiH 2010 (NACE Rev. 2) i prema veličini preduzeća i preduzetnika, 2020.
Table 1. Basic structural business variables, according to Section KD BiH 2010 (NACE Rev. 2) and size of enterprises and entrepreneurs, 2020

nastavak/continued

KD BiH 2010 (EU NACE Rev. 2) Područja djelatnosti	Broj preduzeća <i>Number of enterprises</i>	Broj preduzetnika <i>Number of entrepreneurs</i>	Broj zaposlenih osoba <i>Number of persons employed</i>	Promet <i>Turnover</i>	Dodana vrijednost po faktorskim troškovima <i>Value added at factor cost</i>	Troškovi zaposlenika <i>Personnel costs</i>	KD BiH 2010 (EU NACE Rev. 2) Sections of activity
					hiljade KM <i>thousand KM</i>		
M STRUČNE, NAUČNE I TEHNIČKE DJELATNOSTI	3 126	3 009	23 819	1 860 098	959 404	388 343	M PROFESSIONAL, SCIENTIFIC AND TECHNICAL ACTIVITIES
Mala (0-49)	3 083	3 007	19 022	1 480 093	822 619	290 662	Small (0-49)
Srednja (50-249)	39	2	3 542	187 048	92 599	69 740	Medium (50-249)
Velika (250 i više)	4	-	1 255	192 958	44 185	27 941	Large (250 and more)
N ADMINISTRATIVNE I POMOĆNE USLUŽNE DJELATNOSTI	942	480	15 084	509 480	321 478	205 885	N ADMINISTRATIVE AND SUPPORT SERVICE ACTIVITIES
Mala (0-49)	896	480	5 861	276 186	144 950	74 997	Small (0-49)
Srednja (50-249)	38	-	4 319	123 615	93 964	72 545	Medium (50-249)
Velika (250 i više)	8	-	4 904	109 678	82 564	58 343	Large (250 and more)
P OBRAZOVANJE	467	527	5 235	154 690	104 133	68 022	P EDUCATION
Mala (0-49)	456	527	4 289	122 301	78 058	49 545	Small (0-49)
Srednja (50-249)	11	-	946	32 389	26 075	18 477	Medium (50-249)
Velika (250 i više)	-	-	-	-	-	-	Large (250 and more)
Q DJELATNOSTI ZDRAVSTVENE ZAŠTITE I SOCIJALNE POMOĆI	765	682	8 572	380 861	227 793	127 449	Q HUMAN HEALTH AND SOCIAL WORK ACTIVITIES
Mala (0-49)	747	682	6 677	297 354	180 579	89 836	Small (0-49)
Srednja (50-249)	D	D	D	D	D	D	Medium (50-249)
Velika (250 i više)	A	A	A	A	A	A	Large (250 and more)
R UMJETNOST, ZABAVA I REKREACIJA	190	210	8 640	446 592	249 507	95 656	R ARTS, ENTERTAINMENT AND RECREATION
Mala (0-49)	152	210	1 288	69 934	32 087	13 274	Small (0-49)
Srednja (50-249)	29	-	3 059	184 984	95 616	39 346	Medium (50-249)
Velika (250 i više)	9	-	4 293	191 675	121 805	43 037	Large (250 and more)
S OSTALE USLUŽNE DJELATNOSTI	321	5 316	9 708	421 367	180 411	54 233	S OTHER SERVICE ACTIVITIES
Mala (0-49)	316	5 316	9 220	400 073	165 535	44 283	Small (0-49)
Srednja (50-249)	5	-	488	21 293	14 876	9 949	Medium (50-249)
Velika (250 i više)	-	-	-	-	-	-	Large (250 and more)

A-primarna povjerljivost. Podatak je povjerljiv ukoliko sadrži manje od tri statističke jedinice.

A-primary confidentiality. Data is confidential if it includes less than three statistical units.

D-sekundarna povjerljivost. Podatak se prikriva kako bi se onemogućilo otkrivanje primarno povjerljivih podataka.

D-secondary confidentiality. Data is protected in order to prevent disclosure of primary confidential data.

-Nema pojave

- No occurrence

Tabela 2. Osnovni strukturno poslovni indikatori prema području KD BiH 2010 (NACE Rev. 2) i prema veličini preduzeća i preduzetnika, 2020.

Table 2. Basic structural business indicators, according to Section KD BiH 2010 (NACE Rev. 2) and size of enterprises and entrepreneurs, 2020

KD BiH 2010 (EU NACE Rev. 2) Područja djelatnosti	Promet po zaposlenoj osobi (KM) <i>Turnover per person employed (KM)</i>	Dodana vrijednost po zaposlenoj osobi (KM) <i>Value added per person employed (KM)</i>	Učešće dodane vrijednosti u vrijednosti proizvodnje (%) <i>Share of value added in production value (%)</i>	Prosječni troškovi rada po zaposleniku (KM) <i>Average personnel costs per employee (KM)</i>	Bruto operativna stopa (%) <i>Gross operating rate (%)</i>	KD BiH 2010 (EU NACE Rev. 2) Sections of activity
UKUPNO OBUHVAĆENE DJELATNOSTI	121 211	31 811	44,9	16 917	13,4	TOTAL OF COVERED ACTIVITIES
Mala (0-49)	115 781	27 796	44,1	14 108	14,0	Small (0-49)
Srednja (50-249)	131 682	33 133	42,3	16 814	12,4	Medium (50-249)
Velika (250 i više)	121 490	37 133	48,2	20 678	13,5	Large (250 and more)
UKUPNO INDUSTRIJSKE DJELATNOSTI (B, C, D i E)	97 343	31 661	36,3	18 126	14,4	TOTAL OF INDUSTRIAL ACTIVITIES (B, C, D and E)
Mala (0-49)	102 305	26 439	33,1	13 489	14,0	Small (0-49)
Srednja (50-249)	92 484	29 046	33,1	16 063	14,0	Medium (50-249)
Velika (250 i više)	97 428	37 145	40,5	22 488	15,0	Large (250 and more)
B VAĐENJE RUDA I KAMENA	58 252	36 459	63,9	26 220	17,6	B MINING AND QUARRYING
Mala (0-49)	108 827	45 971	42,9	15 515	28,0	Small (0-49)
Srednja (50-249)	85 667	38 369	52,1	22 454	18,6	Medium (50-249)
Velika (250 i više)	49 763	35 229	70,7	27 784	15,0	Large (250 and more)
C PRERAĐIVAČKA INDUSTRIJA	95 385	27 585	31,6	15 330	13,4	C MANUFACTURING
Mala (0-49)	91 604	24 940	31,2	12 908	14,7	Small (0-49)
Srednja (50-249)	97 942	28 847	31,2	15 196	13,9	Medium (50-249)
Velika (250 i više)	96 574	28 946	32,2	17 599	11,8	Large (250 and more)
D PROIZVODNJA I SNABDIJEVANJE ELEKTRIČNOM ENERGIJOM, PLINOM, PAROM I KLIMATIZACIJA	185 286	67 046	47,1	33 330	18,2	D ELECTRICITY, GAS, STEAM AND AIR CONDITIONING SUPPLY
Mala (0-49)	922 107	71 843	57,5	21 436	5,5	Small (0-49)
Srednja (50-249)	107 859	43 617	39,1	26 882	15,5	Medium (50-249)
Velika (250 i više)	153 618	67 921	46,9	34 197	22,0	Large (250 and more)
E SNABDIJEVANJE VODOM; UKLANJANJE OTPADNIH VODA, UPRAVLJANJE OTPADOM TE DJELATNOSTI SANACIJE OKOLIŠA	56 756	28 511	55,3	20 374	14,5	E WATER SUPPLY; SEWERAGE, WASTE MANAGEMENT AND REMEDIACTION ACTIVITIES
Mala (0-49)	86 875	30 321	48,3	18 053	14,4	Small (0-49)
Srednja (50-249)	46 465	26 691	54,8	20 498	13,3	Medium (50-249)
Velika (250 i više)	36 452	29 967	71,4	23 384	18,1	Large (250 and more)

Tabela 2. Osnovni strukturalno poslovni indikatori prema području KD BiH 2010 (NACE Rev. 2) i prema veličini preduzeća i preduzetnika, 2020.

Table 2. Basic structural business indicators, according to Section KD BiH 2010 (NACE Rev. 2) and size of enterprises and entrepreneurs, 2020

nastavak/continued

KD BiH 2010 (EU NACE Rev. 2) Područja djelatnosti	Promet po zaposlenoj osobi (KM) <i>Turnover per person employed (KM)</i>	Dodana vrijednost po zaposlenoj osobi (KM) <i>Value added per person employed (KM)</i>	Učešće dodane vrijednosti u vrijednosti proizvodnje (%) <i>Share of value added in production value (%)</i>	Prosječni troškovi rada po zaposleniku (KM) <i>Average personnel costs per employee (KM)</i>	Bruto operativna stopa (%) <i>Gross operating rate (%)</i>	KD BiH 2010 (EU NACE Rev. 2) Sections of activity
F GRAĐEVINARSTVO	108 681	35 657	34,2	14 883	20,0	F CONSTRUCTION
Mala (0-49)	96 184	31 619	35,0	12 960	20,9	Small (0-49)
Srednja (50-249)	101 295	35 295	35,5	15 228	19,8	Medium (50-249)
Velika (250 i više)	214 673	61 546	29,7	23 764	17,6	Large (250 and more)
G TRGOVINA NA VELIKO I NA MALO; POPRAVAK MOTORNIH VOZILA I MOTOCIKALA	227 117	32 256	61,5	15 094	8,2	G WHOLESALE AND RETAIL TRADE; REPAIR OF MOTOR VEHICLES AND MOTORCYCLES
Mala (0-49)	201 594	29 141	57,9	14 018	8,7	Small (0-49)
Srednja (50-249)	309 419	43 561	64,1	16 332	8,8	Medium (50-249)
Velika (250 i više)	219 721	30 471	66,7	15 964	6,6	Large (250 and more)
H PRIJEVOZ I SKLADIŠTENJE	71 213	30 482	43,7	17 724	20,9	H TRANSPORTATION AND STORAGE
Mala (0-49)	107 973	29 480	31,6	13 588	17,8	Small (0-49)
Srednja (50-249)	62 188	25 246	40,0	16 690	13,8	Medium (50-249)
Velika (250 i više)	27 640	33 376	79,3	22 003	41,1	Large (250 and more)
I DJELATNOSTI PRUŽANJA SMJEŠTAJA TE PRIPREME I USLUŽIVANJA HRANE (HOTELIJERSTVO I UGOSTITELJSTVO)	30 324	10 091	35,8	10 226	8,6	I ACCOMMODATION AND FOOD SERVICE ACTIVITIES
Mala (0-49)	30 422	9 498	33,9	10 173	7,7	Small (0-49)
Srednja (50-249)	34 752	18 162	52,3	12 296	16,9	Medium (50-249)
Velika (250 i više)	1 464	48	3,3	1 298	-85,4	Large (250 and more)
J INFORMACIJE I KOMUNIKACIJE	108 904	63 987	61,4	29 806	32,0	J INFORMATION AND COMMUNICATION
Mala (0-49)	95 805	53 237	60,4	25 693	30,4	Small (0-49)
Srednja (50-249)	85 609	51 421	61,1	32 675	21,9	Medium (50-249)
Velika (250 i više)	132 828	79 990	62,2	31 463	36,5	Large (250 and more)
L POSLOVANJE NEKRETNINAMA	102 448	50 631	56,5	18 620	31,6	L REAL ESTATE ACTIVITIES
Mala (0-49)	118 181	56 744	53,4	18 896	32,5	Small (0-49)
Srednja (50-249)	85 055	47 217	72,7	23 157	28,3	Medium (50-249)
Velika (250 i više)	1 832	1 498	81,8	2 390	-48,7	Large (250 and more)

Tabela 2, Osnovni strukturalno poslovni indikatori prema području KD BiH 2010 (NACE Rev, 2) i prema veličini preduzeća i preduzetnika, 2020,
Table 2, Basic structural business indicators, according to Section KD BiH 2010 (NACE Rev, 2) and size of enterprises and entrepreneurs, 2020
nastavak/continued

KD BiH 2010 (EU NACE Rev, 2) Područja djelatnosti	Promet po zaposlenoj osobi (KM) <i>Turnover per person employed (KM)</i>	Dodana vrijednost po zaposlenoj osobi (KM) <i>Value added per person employed (KM)</i>	Učešće dodane vrijednosti u vrijednosti proizvodnje (%) <i>Share of value added in production value (%)</i>	Prosječni troškovi rada po zaposleniku (KM) <i>Average personnel costs per employee (KM)</i>	Bruto operativna stopa (%) <i>Gross operating rate (%)</i>	KD BiH 2010 (EU NACE Rev, 2) Sections of activity
M STRUČNE, NAUČNE I TEHNIČKE DJELATNOSTI	78 093	40 279	56,9	18 668	30,7	M PROFESSIONAL, SCIENTIFIC AND TECHNICAL ACTIVITIES
Mala (0-49)	77 810	43 246	58,1	18 156	35,9	Small (0-49)
Srednja (50-249)	52 809	26 143	48,9	19 706	12,2	Medium (50-249)
Velika (250 i više)	153 751	35 207	53,8	22 264	8,4	Large (250 and more)
N ADMINISTRATIVNE I POMOĆNE USLUŽNE DJELATNOSTI	33 776	21 313	61,4	14 098	22,7	N ADMINISTRATIVE AND SUPPORT SERVICE ACTIVITIES
Mala (0-49)	47 123	24 731	51,7	13 937	25,3	Small (0-49)
Srednja (50-249)	28 621	21 756	74,6	16 797	17,3	Medium (50-249)
Velika (250 i više)	22 365	16 836	70,2	11 897	22,1	Large (250 and more)
P OBRAZOVANJE	29 549	19 892	64,4	14 460	23,3	P EDUCATION
Mala (0-49)	28 515	18 199	61,6	13 170	23,3	Small (0-49)
Srednja (50-249)	34 238	27 564	74,8	19 614	23,5	Medium (50-249)
Velika (250 i više)	-	-	-	-	-	Large (250 and more)
Q DJELATNOSTI ZDRAVSTVENE ZAŠTITE I SOCIJALNE POMOĆI	44 431	26 574	57,5	16 153	26,3	Q HUMAN HEALTH AND SOCIAL WORK ACTIVITIES
Mala (0-49)	44 534	27 045	58,9	14 985	30,5	Small (0-49)
Srednja (50-249)	48 137	27 009	52,1	21 115	12,2	Medium (50-249)
Velika (250 i više)	26 950	16 111	58,6	14 521	5,9	Large (250 and more)
R UMJETNOST, ZABAVA I REKREACIJA	51 689	28 878	54,5	11 347	34,5	R ARTS, ENTERTAINMENT AND RECREATION
Mala (0-49)	54 296	24 912	44,2	12 313	26,9	Small (0-49)
Srednja (50-249)	60 472	31 257	49,8	12 862	30,4	Medium (50-249)
Velika (250 i više)	44 648	28 373	63,2	10 025	41,1	Large (250 and more)
S OSTALE USLUŽNE DJELATNOSTI	43 404	18 584	55,7	12 348	29,9	S OTHER SERVICE ACTIVITIES
Mala (0-49)	43 392	17 954	54,4	11 343	30,3	Small (0-49)
Srednja (50-249)	43 634	30 484	76,5	20 388	23,1	Medium (50-249)
Velika (250 i više)	-	-	-	-	-	Large (250 and more)

-Nema pojave

- No occurrence

Tabela 3, Učešće strukturalno poslovnih varijabli entiteta i BD u BiH, po područjima, 2020,
Table 3, Share of structural business variables of entities and BD in BiH, according to Sections, 2020

	Broj preduzeća <i>Number of enterprises</i>	Broj preduzetnika <i>Number of entrepreneurs</i>	Broj zaposlenih osoba <i>Number of persons employed</i>	Promet <i>Turnover</i>	Dodana vrijednost po faktorskim troškovima <i>Value added at factor cost</i>	
UKUPNO OBUHVAĆENE DJELATNOSTI <i>TOTAL OF COVERED ACTIVITIES</i>						
Bosna i Hercegovina	100,0	100,0	100,0	100,0	100,0	Bosnia and Herzegovina
Federacija Bosne i Hercegovine	68,0	59,1	64,6	66,3	64,7	Federation of Bosnia and Herzegovina
Republika Srpska	28,4	37,4	33,3	30,6	33,3	Republika Srpska
Brčko distrikt	3,6	3,4	2,1	3,1	1,9	Brcko District
Područje B: VAĐENJE RUDA I KAMENA <i>Section B: MINING AND QUARRYING</i>						
Bosna i Hercegovina	100,0	100,0	100,0	100,0	100,0	Bosnia and Herzegovina
Federacija Bosne i Hercegovine	57,4	0,0	73,6	59,7	61,1	Federation of Bosnia and Herzegovina
Republika Srpska	42,0	100,0	26,4	40,3	38,8	Republika Srpska
Brčko distrikt	0,6	0,0	0,0	0,0	0,0	Brcko District
Područje C: PRERAĐIVAČKA INDUSTRIJA <i>Section C: MANUFACTURING</i>						
Bosna i Hercegovina	100,0	100,0	100,0	100,0	100,0	Bosnia and Herzegovina
Federacija Bosne i Hercegovine	65,1	63,1	63,4	68,8	68,6	Federation of Bosnia and Herzegovina
Republika Srpska	31,9	33,8	34,7	28,2	29,2	Republika Srpska
Brčko distrikt	3,0	3,1	1,9	3,1	2,2	Brcko District
Područje D: PROIZVODNJA I SNABDIJEVANJE ELEKTRIČNOM ENERGIJOM, PLINOM, PAROM I KLIMATIZACIJA <i>Section D: ELECTRICITY, GAS, STEAM AND AIR CONDITIONING SUPPLY</i>						
Bosna i Hercegovina	100,0	100,0	100,0	100,0	100,0	Bosnia and Herzegovina
Federacija Bosne i Hercegovine	57,2	70,0	48,5	65,6	58,8	Federation of Bosnia and Herzegovina
Republika Srpska	41,8	20,0	48,8	33,1	40,2	Republika Srpska
Brčko distrikt	1,0	10,0	2,7	1,3	1,1	Brcko District
Područje E: SNABDIJEVANJE VODOM; UKLANJANJE OTPADNIH VODA, UPRAVLJANJE OTPADOM TE DJELATNOSTI SANACIJE OKOLIŠA <i>Section E: WATER SUPPLY; SEWERAGE, WASTE MANAGEMENT AND REMEDIATION ACTIVITIES</i>						
Bosna i Hercegovina	100,0	100,0	100,0	100,0	100,0	Bosnia and Herzegovina
Federacija Bosne i Hercegovine	58,3	51,8	63,0	69,5	64,9	Federation of Bosnia and Herzegovina
Republika Srpska	38,8	46,4	36,8	29,9	34,9	Republika Srpska
Brčko distrikt	2,9	1,8	0,2	0,6	0,2	Brcko District
Područje F: GRAĐEVINARSTVO <i>Section F: CONSTRUCTION</i>						
Bosna i Hercegovina	100,0	100,0	100,0	100,0	100,0	Bosnia and Herzegovina
Federacija Bosne i Hercegovine	66,7	58,3	62,3	60,5	56,0	Federation of Bosnia and Herzegovina
Republika Srpska	30,1	38,7	35,9	38,1	42,2	Republika Srpska
Brčko distrikt	3,2	3,0	1,8	1,4	1,9	Brcko District

Tabela 3, Učešće strukturalno poslovnih varijabli entiteta i BD u BiH, po područjima, 2020,
Table 3, Share of structural business variables of entities and BD in BiH, according to Sections, 2020

nastavak/continued

	Broj preduzeća <i>Number of enterprises</i>	Broj preduzetnika <i>Number of entrepreneurs</i>	Broj zaposlenih osoba <i>Number of persons employed</i>	Promet <i>Turnover</i>	Dodana vrijednost po faktorskim troškovima <i>Value added at factor cost</i>	
--	---	--	---	----------------------------------	--	--

Područje G: TRGOVINA NA VELIKO I NA MALO; POPRAVAK MOTORNH VOZILA I MOTOCIKALA
Section G: WHOLESALE AND RETAIL TRADE; REPAIR OF MOTOR VEHICLES AND MOTORCYCLES

Bosna i Hercegovina	100,0	100,0	100,0	100,0	100,0	Bosnia and Herzegovina
Federacija Bosne i Hercegovine	68,6	54,8	66,1	67,2	66,4	Federation of Bosnia and Herzegovina
Republika Srpska	26,1	40,1	30,5	28,8	30,6	Republika Srpska
Brčko distrikt	5,3	5,1	3,4	4,0	3,0	Brcko District

Područje H: PRIJEVOZ I SKLADIŠTENJE
Section H: TRANSPORTATION AND STORAGE

Bosna i Hercegovina	100,0	100,0	100,0	100,0	100,0	Bosnia and Herzegovina
Federacija Bosne i Hercegovine	63,7	63,9	63,9	65,1	68,9	Federation of Bosnia and Herzegovina
Republika Srpska	32,2	33,1	34,4	30,8	28,6	Republika Srpska
Brčko distrikt	4,1	3,0	1,7	4,1	2,6	Brcko District

Područje I: DJELATNOSTI PRUŽANJA SMJEŠTAJA TE PRIPREME I USLUŽIVANJA HRANE (HOTELIJERSTVO I UGOSTITELJSTVO)
Section I: ACCOMMODATION AND FOOD SERVICE ACTIVITIES

Bosna i Hercegovina	100,0	100,0	100,0	100,0	100,0	Bosnia and Herzegovina
Federacija Bosne i Hercegovine	84,4	60,3	63,8	56,7	67,4	Federation of Bosnia and Herzegovina
Republika Srpska	14,5	37,6	34,8	42,0	31,3	Republika Srpska
Brčko distrikt	1,1	2,1	1,3	1,3	1,3	Brcko District

Područje J: INFORMACIJE I KOMUNIKACIJE
Section J: INFORMATION AND COMMUNICATION

Bosna i Hercegovina	100,0	100,0	100,0	100,0	100,0	Bosnia and Herzegovina
Federacija Bosne i Hercegovine	71,7	54,7	71,6	65,4	65,0	Federation of Bosnia and Herzegovina
Republika Srpska	26,0	43,1	28,1	34,4	34,7	Republika Srpska
Brčko distrikt	2,3	2,2	0,3	0,3	0,3	Brcko District

Područje L: POSLOVANJE NEKRETNINAMA
Section L: REAL ESTATE ACTIVITIES

Bosna i Hercegovina	100,0	100,0	100,0	100,0	100,0	Bosnia and Herzegovina
Federacija Bosne i Hercegovine	84,4	62,0	84,6	80,1	77,0	Federation of Bosnia and Herzegovina
Republika Srpska	14,2	30,4	14,8	19,2	22,3	Republika Srpska
Brčko distrikt	1,4	7,6	0,6	0,6	0,7	Brcko District

Tabela 3, Učešće strukturalno poslovnih varijabli entiteta i BD u BiH, po područjima, 2020.
Table 3, Share of structural business variables of entities and BD in BiH, according to Sections, 2020

nastavak/continued

	Broj preduzeća <i>Number of enterprises</i>	Broj preduzetnika <i>Number of entrepreneurs</i>	Broj zaposlenih osoba <i>Number of persons employed</i>	Promet <i>Turnover</i>	Dodana vrijednost po faktorskim troškovima <i>Value added at factor cost</i>	
Područje M: STRUČNE, NAUČNE I TEHNIČKE DJELATNOSTI <i>Section M: PROFESSIONAL, SCIENTIFIC AND TECHNICAL ACTIVITIES</i>						
Bosna i Hercegovina	100,0	100,0	100,0	100,0	100,0	Bosnia and Herzegovina
Federacija Bosne i Hercegovine	71,5	57,3	64,2	60,2	55,3	<i>Federation of Bosnia and Herzegovina</i>
Republika Srpska	26,2	40,3	33,7	37,7	43,2	<i>Republika Srpska</i>
Brčko distrikt	2,3	2,5	2,0	2,1	1,5	<i>Brcko District</i>
Područje N: ADMINISTRATIVNE I POMOĆNE USLUŽNE DJELATNOSTI <i>Section N: ADMINISTRATIVE AND SUPPORT SERVICE ACTIVITIES</i>						
Bosna i Hercegovina	100,0	100,0	100,0	100,0	100,0	Bosnia and Herzegovina
Federacija Bosne i Hercegovine	81,8	64,2	78,6	72,9	75,1	<i>Federation of Bosnia and Herzegovina</i>
Republika Srpska	16,0	33,5	19,8	24,7	23,5	<i>Republika Srpska</i>
Brčko distrikt	2,1	2,3	1,5	2,4	1,5	<i>Brcko District</i>
Područje P: OBRAZOVANJE <i>Section P: EDUCATION</i>						
Bosna i Hercegovina	100,0	100,0	100,0	100,0	100,0	Bosnia and Herzegovina
Federacija Bosne i Hercegovine	74,5	55,2	66,8	66,6	64,6	<i>Federation of Bosnia and Herzegovina</i>
Republika Srpska	23,1	42,7	30,8	30,9	33,0	<i>Republika Srpska</i>
Brčko distrikt	2,4	2,1	2,4	2,4	2,4	<i>Brcko District</i>
Područje Q: DJELATNOSTI ZDRAVSTVENE ZAŠTITE I SOCIJALNE POMOĆI <i>Section Q: HUMAN HEALTH AND SOCIAL WORK ACTIVITIES</i>						
Bosna i Hercegovina	100,0	100,0	100,0	100,0	100,0	Bosnia and Herzegovina
Federacija Bosne i Hercegovine	25,2	93,8	49,3	54,7	53,1	<i>Federation of Bosnia and Herzegovina</i>
Republika Srpska	71,9	1,0	47,8	42,6	44,2	<i>Republika Srpska</i>
Brčko distrikt	2,9	5,1	2,9	2,7	2,7	<i>Brcko District</i>
Područje R: UMJETNOST, ZABAVA I REKREACIJA <i>Section R: ARTS, ENTERTAINMENT AND RECREATION</i>						
Bosna i Hercegovina	100,0	100,0	100,0	100,0	100,0	Bosnia and Herzegovina
Federacija Bosne i Hercegovine	61,1	61,0	62,7	50,2	56,1	<i>Federation of Bosnia and Herzegovina</i>
Republika Srpska	28,9	35,7	34,3	48,3	42,7	<i>Republika Srpska</i>
Brčko distrikt	10,0	3,3	3,0	1,5	1,2	<i>Brcko District</i>
Područje S: OSTALE USLUŽNE DJELATNOSTI <i>Section S: OTHER SERVICE ACTIVITIES</i>						
Bosna i Hercegovina	100,0	100,0	100,0	100,0	100,0	Bosnia and Herzegovina
Federacija Bosne i Hercegovine	74,5	57,4	60,0	53,0	54,2	<i>Federation of Bosnia and Herzegovina</i>
Republika Srpska	24,6	39,6	38,0	45,0	43,8	<i>Republika Srpska</i>
Brčko distrikt	0,9	3,0	2,0	2,0	2,0	<i>Brcko District</i>

METODOLOŠKA OBJAŠNENJA

Strukturne poslovne statistike predstavljaju opći okvir za prikupljanje podataka svih aktivnih jedinica tržišnih proizvođača (preduzeća i preduzetnika). Na osnovu podataka strukturnih poslovnih statistika vrši se obračun varijabli i indikatora po područjima i oblastima djelatnosti, kao i po klasama zaposlenih, koji su potrebni za analizu strukture djelatnosti poslovnih subjekata, strukture inputa i outputa proizvodnog procesa, konkurentnosti i drugih vrsta analize.

Pravna osnova

Pravna osnova za provođenje strukturnih poslovnih istraživanja su Program statističkih aktivnosti Bosne i Hercegovine, Godišnji plan rada Agencije za statistiku koji se donose na osnovu Zakona o statistici BiH ("Službeni glasnik BiH" br, 26/04 i 42/04), zakona o statistici entitetskih zavoda, njihovih planova i programa. U Evropskoj uniji strukturne poslovne statistike regulisane su osnovnom EU Uredbom br, 295/08 i Uredbama za implementaciju br, 250/2009, 251/2009 i 275/2010.

Cilj strukturnih poslovnih statistika

Cilj strukturnih poslovnih statistika jest praćenje poslovanja tržišnih proizvođača i osiguravanje podataka u skladu s evropskim standardima. Podaci strukturnih poslovnih statistika koriste se za analizu strukture poslovnih subjekata po djelatnostima (vrijednost proizvodnje, dodana vrijednost, zaposlenost itd.), analizu faktora korištenih u procesu proizvodnje (broj zaposlenih, sredstva zaposlenih, investicije itd.), analizu nacionalnog i regionalnog razvoja. Također, podaci strukturnih poslovnih statistika predstavljaju značajne inpute za obračun agregata u nacionalnim računima i obračun pondera za izračunavanje indeksa u kratkoročnim statistikama.

Izvori i metode prikupljanja podataka

Podaci za kompilaciju SPS varijabli i indikatora su prikupljeni statističkim istraživanjem „Godišnje strukturno poslovno statističko istraživanje za preduzeća“ sa 20 i više zaposlenih a za ostala preduzeća preuzeti su podaci iz administrativnih i drugih izvora (Godišnji finansijski izvještaji za Republiku Srpsku i Brčko distrikt i Statistički aneks godišnjeg računovodstvenog izvještaja za Federaciju BiH).

Varijable za preduzetnike su procijenjene na osnovu podataka o zaposlenosti za preduzetnike koji su uzeti iz Statističkog poslovnog registra i podataka za preduzeća koji su dobiveni na osnovu SPS istraživanja i iz administrativnih i drugih izvora.

Jedinice posmatranja

Nekoliko različitih vrsta statističkih jedinica koristi se za provođenje SPS istraživanja. Najveći broj SPS podataka odnosi se na „preduzeće“ kao statističku jedinicu. Za izračunavanje regionalnih podataka koristi se lokalna jedinica, a za izračunavanje čiste djelatnosti jedinica po vrsti djelatnosti.

Podaci objavljeni u ovom saopćenju se odnose na preduzeće i preduzetnika kao jedinicu posmatranja.

NOTES ON METHODOLOGY

Structural Business Statistics represent a general framework for data collection of all active units of market producers (enterprises and entrepreneurs). Structural business statistics data are used for the calculation of variables and indicators by Sections and Divisions of activities, and by classes of persons employed that are needed for analysis the structure of activities business units, the structure of inputs and outputs of production process, the competitiveness and other types of analysis.

Legal basis

The legal basis for the implementation of Structural Business surveys are Statistical programme of Bosnia and Herzegovina, Annual statistical plan of the Agency for Statistics which are adopted based on Law on Statistics of BiH ("Official Gazette" No, 26/04 and 42/04), laws on Statistics of the entities Institutes, their plans and programs. In the European Union, structural business statistics are defined by the EU Regulation No 295/08 and implementing Regulations No 250/2009, 251/2009 and 275/2010.

The aim of Structural Business Statistics

The aim of Structural Business Statistics is monitoring of business market units and providing comparable data in accordance with European SBS standards. Data of Structural Business Statistics are used for analysis of the structure of business entities by activities (production value, value-added, employment etc.), analysis of factors used in the production process (number of persons employed, compensation of employees, investments etc.), analysis of national and regional development. In addition, Structural Business Statistics data are used also as input for calculation of aggregates in national accounts and for weights which are used for calculation of the index in short-term statistics.

Source and methods of data collection

Data for the compilation of SBS variables and indicators are collected by statistical survey "Annual structural business statistical survey for the enterprises" with 20 and more persons employed, For other enterprises, data are taken from administrative and other sources (Annual financial statements for Republika Srpska and Brcko District and Statistical Annex of financial statement for Federation of BiH).

Variables for entrepreneurs were calculated based on employment data for entrepreneurs that are taken from Statistical Business and data for enterprises that are obtained based on the SBS survey and from administrative and other sources.

Observation units

Several statistical units are used for the compilation of SBS survey. Most data refer to the „enterprise“ as a statistical unit. For the calculation of regional data is used local unit, and for the calculation of activity is used kind of activity uni,

Data published in this first release refer to the enterprise and entrepreneur as a observation unit.

Obuhvat

Strukturnim poslovnim statistikama su obuhvaćena aktivna preduzeća i preduzetnici iz Statističkog poslovnog registra (SPR) koji vodi i održava Agencija za statistiku BiH u saradnji sa Federalnim zavodom za statistiku FBiH, Republičkim zavodom za statistiku RS-a i podružnicom Agencije za statistiku BiH u Brčko distriktu.

U ovom saopćenju obuhvaćena su aktivna preduzeća i preduzetnici koji su, prema glavnoj djelatnosti, svrstani u slijedeća područja djelatnosti: B – Vađenje ruda i kamena, C – Prerađivačka industrija, D – Proizvodnja i snabdijevanje električnom energijom, plinom, parom i klimatizacija, E – Snabdijevanje vodom; uklanjanje otpadnih voda, upravljanje otpadom, te djelatnosti sanacije okoliša, F - Građevinarstvo, G – Trgovina na veliko i na malo; popravak motornih vozila i motocikala, H – Prijevoz i skladištenje, I – Djelatnosti pružanja smještaja te pripreme i usluživanja hrane (Hotelijerstvo i Ugostiteljstvo), J – Informacije i komunikacije, L – Poslovanje nekretninama, M - Stručne, naučne i tehničke djelatnosti, N – Administrativne i pomoćne uslužne djelatnosti, P – Obrazovanje (privatni sektor), Q – Djelatnosti zdravstvene zaštite i socijalne pomoći (privatni sektor), R- Umjetnost, zabava i rekreacija (privatni sektor) i S – Ostale uslužne djelatnosti (oblasti 95 i 96).

Klasifikacije

Za provođenje istraživanja strukturnih poslovnih statistika korištena je Klasifikacija djelatnosti - KD BiH 2010 (EU NACE-Rev 2), prema kojoj se i objavljuju podaci u ovom saopćenju.

Određeni SPS pokazatelji prikazuju se i po grupama proizvoda na bazi KPPD BiH 2010 (EU CPA 2008).

U okviru SPS-a podaci se prikupljaju i obrađuju isprekidano po regijama. Kako u BiH-i još nije uvedena klasifikacija regija u skladu sa EU NUTS 2007 klasifikacijom, podaci se prikazuju samo prema administrativnoj podjeli, tj. za BiH, entitete i Brčko distrikt.

Definicije varijabli

Broj preduzeća

Broj preduzeća obuhvaća sva preduzeća koja se bave tržišnom proizvodnjom i koja su registrovana u Statističkom poslovnom registru u populaciju koja je predmet posmatranja. Ovaj broj se koriguje za greške, posebno greške okvira uzorka. Uključuju se samo aktivne jedinice, preduzeća koja su ostvarila promet ili imaju zaposlene u bilo kojem vremenskom periodu tokom referentne godine. Isključuju se sve privremeno neaktivne (uspavane) ili stvarno neaktivne jedinice.

Broj preduzetnika

Broj preduzetnika obuhvata sve preduzetnike koji su imali podatke o zaposlenosti iz Jedinog sistema registracije, kontrole i naplate doprinosa u Statističkom poslovnom registru u populaciji koja je predmet posmatranja.

Coverage

Structural Business Statistics covered active enterprises and entrepreneurs from Statistical Business Register (SBR) which kept and maintained by the Agency for Statistics of BiH in cooperation with Institute for Statistics of Federation of BiH, Institute for Statistics of RS and Branch Office of Agency for Statistics BiH in Brcko Distric.

This first release covered active enterprises and entrepreneurs, which are classified by main activity in the following Sections: B- Mining and Quarrying, C – Manufacturing, D - Electricity, gas, steam and air conditioning supply, E - Water supply; sewerage, waste management and remediation activities, F – Construction, G - Wholesale and retail trade; repair of motor vehicles and motorcycles, H - Transportation and storage, I - Accommodation and food service activities, J – Information and communication, L – Real estate activities, M – Professional, scientific and technical activities, N – Administrative and support service activities, P – Education (private sector), Q - Human health and social work activities (private sector), R- Arts, entertainment and recreation (private sector) and S – Other service activities (divisions 95 and 96).

Classifications

Classification of Economic Activities – KD BiH 2010 was used for conducting Structural Business Statistics survey (which is in line with the EU NACE Rev, 2), according to which the data are published in this first release.

Certain SBS parameters are shown also by groups of products based on KPPD BH 2010 (EU CPA 2008).

In the framework of SBS data are collected and processed broken down by regions. As the classification of regions according to EU NUTS classification 2007 has not yet been introduced in BiH, data are shown only by administrative breakdown, ie. for BiH, entities and Brcko District.

Definitions of variables

Number of enterprises

Number of enterprises includes all enterprises engaged in market production and are registered in the Statistical business register in the population that is the subject of observation, corrected for errors, in particular frame errors. Only active units which either had turnover or employment at any time during the reference period should be included. Dormant (temporarily inactive) and inactive units are exclude.

Number of entrepreneurs

Number of entrepreneurs includes all entrepreneurs that had employment data from Unique System of Registration, Control and Collection of Contribution in the Statistical business register in observed population.

Broj zaposlenih osoba

Broj zaposlenih osoba definiše se kao ukupan broj osoba koje rade u jedinici posmatranja (uključujući vlasnike koji rade, partnere koji redovno rade u jedinici, i neplaćene članove porodice koji redovno rade u jedinici), kao i osobe koje rade izvan jedinice kojoj pripadaju i koja ih plaća (npr. trgovački predstavnici, dostavljači, timovi za popravke i održavanje). Podatak uključuje osoblje odsutno kraći vremenski period (npr. bolovanje, plaćeno odsustvo ili vanredno odsustvo), i također osoblje u štrajku, ali ne osoblje odsutno na neodređeni period. Također se uključuju radnici sa skraćenim radnim vremenom koji se takvim smatraju u skladu sa zakonom i koji su na platnom spisku, kao i sezonski radnici, pripravnici i radnici koji rade kod kuće, a na platnom su spisku jedinice posmatranja. Kategorija neplaćeni članovi porodice odnosi se na osobe koje žive sa vlasnikom jedinice posmatranja i rade regularno za tu jedinicu, ali nemaju ugovor o usluzi i ne primaju fiksni iznos plaće za rad koji obavljaju. Broj zaposlenih osoba isključuje radnu snagu angažovanu putem agencija za zapošljavanje ili posredovanje u zapošljavanju.

Broj zaposlenika

Broj zaposlenika uključuje osobe koje rade za poslodavca i koje imaju ugovor o zaposlenju i primaju naknadu u formi plaće, naknade, honorara, nagrada, plaćanja po komadu ili plaću u naturi. Ova kategorija uključuje radnike sa skraćenim radnim vremenom, sezonske radnike, osobe u štrajku ili na kratkoročnom odsustvu, ali isključuje osobe na dugoročnom odsustvu. Broj zaposlenika ne uključuje volontere.

Promet

Promet obuhvaća obračunate prihode od prodaje proizvoda, roba i usluga od strane izvještajne jedinice trećim stranama tokom referentnog perioda, bez PDV-a. Isključeni su finansijski i izvanredni prihodi.

Dodana vrijednost po faktorskim troškovima

Dodana vrijednost po faktorskim troškovima je bruto dohodak iz poslovnih aktivnosti nakon njegovog prilagođavanja za operativne subvencije i indirektno poreze. Dodana vrijednost prema faktorskim troškovima se izračunava iz ostvarenog prometa, plus kapitalizovana proizvodnja, plus drugi operativni prihodi (uključujući operativne subvencije), plus ili minus promjene na zalihama, minus nabavka dobara i usluga, minus drugi porezi na proizvode koji su vezani za promet ali nisu odbitni, minus carine i porezi vezani za proizvodnju. Carine i porezi vezani za proizvodnju su obavezna, nepovratna plaćanja, u kešu ili naturi koji su nametnuti od strane vlade, u vezi sa proizvodnjom i uvozom dobara i usluga, zapošljavanjem radne snage, vlasništvom ili upotrebom zemljišta, zgrada ili druge imovine korištenih u procesu proizvodnje, nezavisno od količine ili vrijednosti proizvedenih ili prodatih dobara i usluga.

Number of persons employed

The number of persons employed is defined as the total number of persons who work in the observation unit (including working proprietors, partners working regularly in the unit and unpaid family workers working regularly in the unit), as well as persons who work outside the unit who belong to it and are paid by it (e.g. sales representatives, delivery personnel, repair and maintenance teams). It includes persons absent for a short period (e.g. sick leave, paid leave or special leave), and also those on strike, but not those absent for an indefinite period. It also includes part-time workers who are regarded as such under the laws and who are on the pay-roll, as well as seasonal workers, apprentices and home workers on the pay-roll. Unpaid family workers refer to persons who live with the proprietor of the unit and work regularly for the unit, but do not have a contract of service and do not receive a fixed sum for the work they perform. The number of persons employed excludes manpower supplied to the unit by other enterprises.

Number of employees

The number of employees is defined as those persons who work for an employer and who have a contract of employment and receive compensation in the form of wages, salaries, fees, gratuities, piecework pay or remuneration in kind. The number of employees includes part-time workers, seasonal workers, and persons on strike or on short-term leave, but excludes those persons on long-term leave. The number of employees does not include voluntary workers.

Turnover

Turnover comprises revenues calculated from sales of products, goods and services by the reporting unit to third parties during the reference period, excluding VAT. Financial and extraordinary revenues are excluded.

Value added at factor cost

Value added at factor cost is the gross income from operating activities after adjusting for operating subsidies and indirect taxes. It can be calculated from turnover, plus capitalised production, plus other operating income (including operating subsidies), plus or minus the changes in stocks, minus the purchases of goods and services, minus other taxes on products which are linked to turnover but not deductible, minus the duties and taxes linked to production. The duties and taxes linked to production are compulsory, unrequited payments, in cash or in kind which are levied by general government in respect of the production and importation of goods and services, the employment of labour, the ownership or use of land, buildings or other assets used in production irrespective of the quantity or the value of goods and services produced or sold.

Troškovi zaposlenika

Troškovi zaposlenika su ukupne nadoknade, u kešu ili naturi, plaćene od strane poslodavca zaposleniku (redovnim ili privremenim zaposlenicima, kao i radnicima koji rade kod kuće) u zamjenu za izvršeni rad tokom referentnog perioda. Troškovi zaposlenika, također uključuju poreze i doprinose za socijalno osiguranje zadržane od strane jedinice, kao i obavezne i dobrovoljne doprinose na teret poslodavca. Uključene su nagrade, dopunske nagrade, trinaeste plaće (i slične dopunske nagrade), kao i plaćanja izvršena zaposlenicima u vezi sa otpuštanjem, smještajem, prijevozom, troškovima života i porodičnim dodacima, provizijama, naknadama za dežure, prekovremenim i noćnim radom itd. Plaćanja za agencijske radnike nisu uključena u troškove zaposlenika.

Definicije indikatora

Ovi indikatori se računaju na osnovu izračunatih vrijednosti varijabli.

Promet po zaposlenoj osobi

Promet po zaposlenoj osobi dobija se dijeljenjem ukupno ostvarenog prometa sa ukupnim brojem zaposlenih osoba. Ovaj indikator izražava prodajnu sposobnost poslovnog subjekta određene djelatnosti.

Dodana vrijednost po zaposlenoj osobi

Dodana vrijednost po zaposlenoj osobi dobija se dijeljenjem ukupne dodane vrijednosti sa ukupnim brojem zaposlenih osoba. Ovaj indikator se koristi za mjerenje produktivnosti rada.

Učešće dodane vrijednosti u vrijednosti proizvodnje

Učešće dodane vrijednosti u vrijednosti proizvodnje dobija se dijeljenjem ukupne dodane vrijednosti sa ukupnom vrijednosti proizvodnje.

Prosječni troškovi rada po zaposleniku

Prosječni troškovi rada po zaposleniku dobijaju se dijeljenjem ukupnih troškova rada sa ukupnim brojem zaposlenika.

Ovaj indikator prikazuje prosječne troškove zaposlenika u nekoj djelatnosti.

Bruto operativna stopa – profitabilnost

Bruto operativna stopa - profitabilnost predstavlja procentualno učešće bruto poslovnog viška u prometu.

Personnel costs

Personnel costs are defined as the total remuneration, in cash or in kind, payable by an employer to an employee (regular and temporary employees as well as home workers) in return for work done during the reference period. Personnel costs also include taxes and employees' social security contributions retained by the unit as well as the employer's compulsory and voluntary social contributions. Included are all gratuities, workplace and performance bonuses, ex gratis payments, thirteenth month pay (and similar fixed bonuses), payments made to employees in consideration of dismissal, lodging, transport, cost of living and family allowances, commissions, attendance fees, overtime, night work etc. Payments for agency workers are not included in personnel costs.

Definitions of indicators

These indicators are calculated based on the calculated values of the variables.

Turnover per person employed

Turnover per person employed is obtained by dividing the total turnover with a total number of persons employed. This indicator expresses the ability of selling of business unit of specific activity.

Value added per person employed

Value added per person employed is obtained by dividing the total value added with a total number of persons employed. This indicator is used to measure productivity.

Share of value added in production value

Share of value added in production value is obtained by dividing the total value added with the total production value.

Average personnel costs per employee

Average personnel costs per employee is obtained by dividing the total personnel costs with number of employees. This indicator shows the average costs of employees in certain activity.

Gross operating rate – profitability

Gross operating rate - profitability represents the percentage of gross operating surplus in turnover.

Publikuje Agencija za statistiku Bosne i Hercegovine, 71000 Sarajevo, Zelenih beretki 26
Published by the Agency for Statistics of the Bosnia and Herzegovina, 71000 Sarajevo, Zelenih beretki 26

Telefon/Phone: +387 (33) 911 911 | Telefaks/Telefax: +387 (33) 220 622
Elektronska pošta/E-mail: bhas@bhas.gov.ba | Internetska stranica/Web site: www.bhas.gov.ba

Odgovorne osobe/Responsible persons:

Velimir Jukić, Pomoćnik direktorice za poslovne statistike
Velimir Jukić, Assistant Director of Business Statistics

Vesna Ćužić, direktorica
Vesna Ćužić, Director

Saopćenje priredila: Bojana Cicović
Prepared by: Bojana Cicović



 **Razmislite o očuvanju okoliša prije štampanja dokumenta.**
Please consider the environment before printing this document.