



САОПШТЕЊЕ

FIRST RELEASE



Обавезни сте да приликом дозвољених радњи, у свом производу или апликацији наведете извор података.
You are required to specify a data source when allowed in your product or application.

ГОДИНА/YEAR XI

САРАЈЕВО, 30.11.2021.

БРОЈ/NUMBER 1

ПОСЛОВНЕ СТАТИСТИКЕ

BUSINESS STATISTICS

Структурне пословне статистике – прелиминарни резултати за 2020. годину

Structural Business Statistics-preliminary results, 2020

Агенција за статистику Босне и Херцеговине објављује саопштење о годишњим структурно пословним статистикама (СПС) за Босну и Херцеговину.

Саопштење садржи основне структурне варијабле и индикаторе који су произведени на основу података редовног „Годишњег структурног пословног статистичког истраживања за предузећа“ са 20 и више запослених, података из административних и других извора ентитета и дистрикта за остала предузећа, те процјене података за предузетнике.

СПС резултатима за 2020. годину обухваћено је 74 570 предузећа и предузетника (27 415 предузећа и 47 155 предузетника) са укупним бројем запослених 572 789. Од укупног броја предузећа и предузетника обухваћених овим резултатима највећи број предузећа и предузетника је из подручја Услуге и износи 34 922 (46,8%), затим из подручја Трговина 23 673 (31,7%), из Индустриских дјелатности 11 524 (15,5%) и Грађевинарства 4 451 (6,0%).

Структура запослених показује да је највећи дио запослених ангажован у Индустриским дјелатностима (подручја В, С, Д и Е) и износи 37,4%, затим у Услугама 29,6%, те Трговини 26,0% и Грађевинарству 7,0%. Слична структура је и када се посматра учешће дјелатности у стварању додате вриједности по факторским трошковима, гдје су Индустриске дјелатности учествовале са 37,2%, Услуге са 28,6%, Трговина са 26,4% и Грађевинарство са 7,8%.

Посматрано по величини предузећа и предузетника, код Индустриских дјелатности, највеће учешће (50% и више) у свим варијаблима имају средња и велика предузећа и предузетници док у Трговини, Грађевинарству и Услугама највеће учешће имају мала предузећа и предузетници.

Коначни резултати бити ће објављени у тематском билтену у наредном периоду.

The Agency for Statistics of Bosnia and Herzegovina publishes first release of the annual Structural Business Statistics (SBS) for Bosnia and Herzegovina.

First release contains main structural variables and indicators resulting from the regular "Annual Structural Business survey for enterprises" with 20 and more persons employed, data from administrative and other sources of entities and district for other enterprises and estimation for entrepreneurs.

SBS results covered 74 570 enterprises and entrepreneurs (27 415 enterprises and 47 155 entrepreneurs) with a total of 572 789 persons employed in 2020.

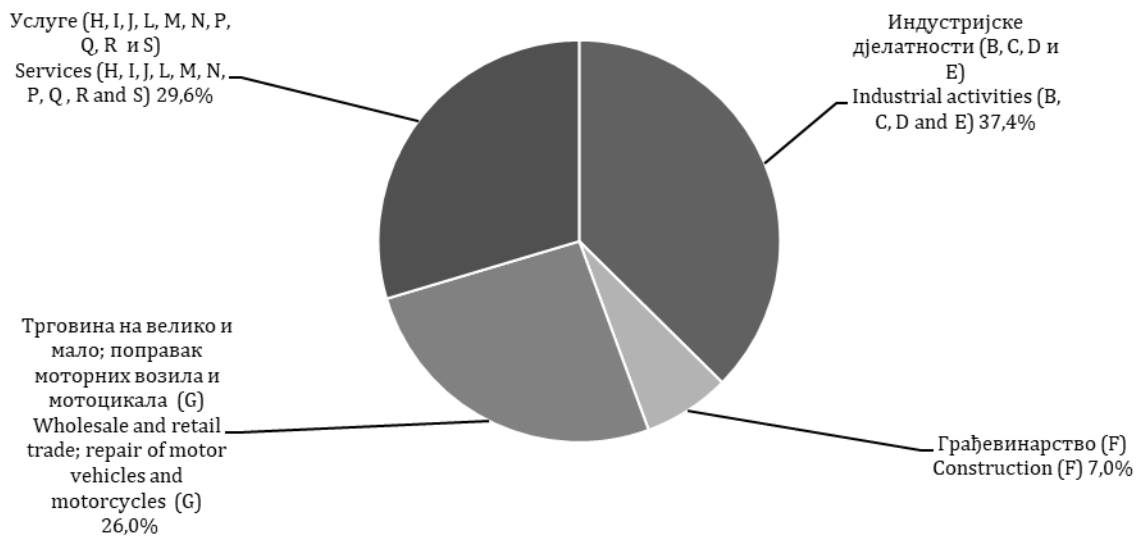
Of the total number of enterprises and entrepreneurs covered by this results, the largest number of enterprises and entrepreneurs was in Services 34 922 (46.8%), then in Trade 23 673 (31.7%), Industrial activities 11 524 (15.5%) and Construction 4 451 (6.0%).

Employment structure shows that the largest part of persons employed were engaged in the Industrial activities (Sections B, C, D and E) and was 37.4%, then 29.6% in Services, Trade 26.0% and Construction 7.0%. The structure is similar when observing the share of activities in creating of value added by factor costs, where the Industrial activities had a share of 37.2%, Services 28.6%, Trade 26.4% and Construction 7.8%.

Observed by size of enterprise and entrepreneurs, in Industrial activities, the largest share of all variables (50% and more) have medium and large enterprises and entrepreneurs, while in the Trade, Construction and Services, the largest share have small enterprises and entrepreneurs.

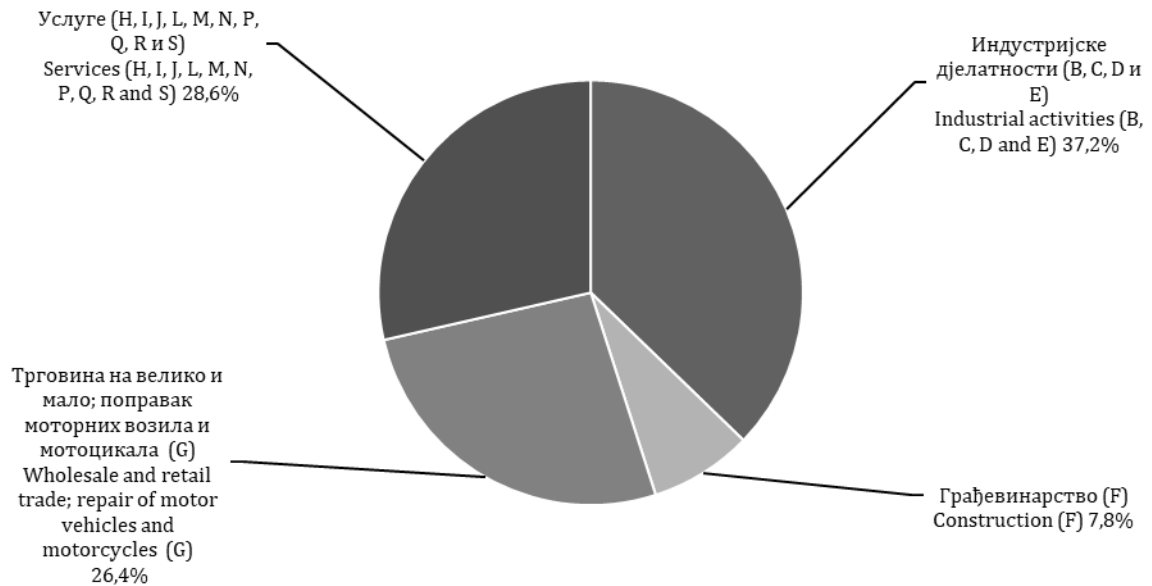
Final results will be published in a thematic bulletin in the next period.

Граф 1. Учесће броја запослених у укупно обухваћеним дјелатностима
Graph 1. Share of number of persons employed in total of covered activities



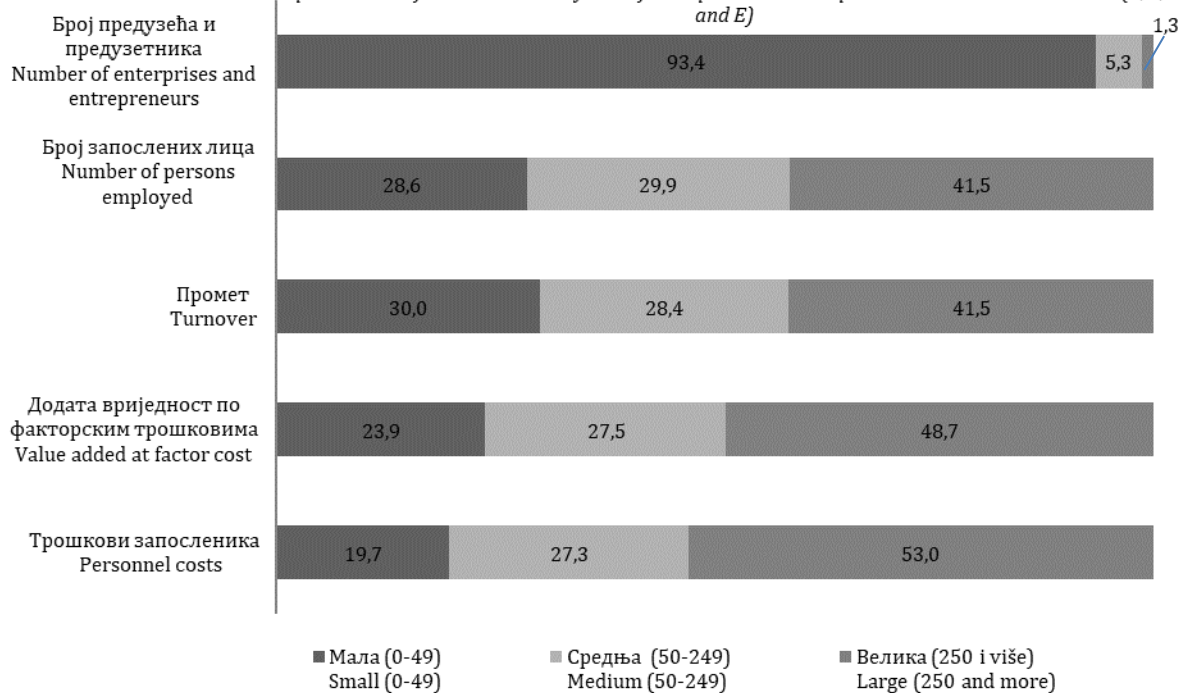
Граф 2. Учесће додате вриједности по факторским трошковима у укупно обухваћеним дјелатностима

Graph 2. Share of value added at factor cost in total of covered activities



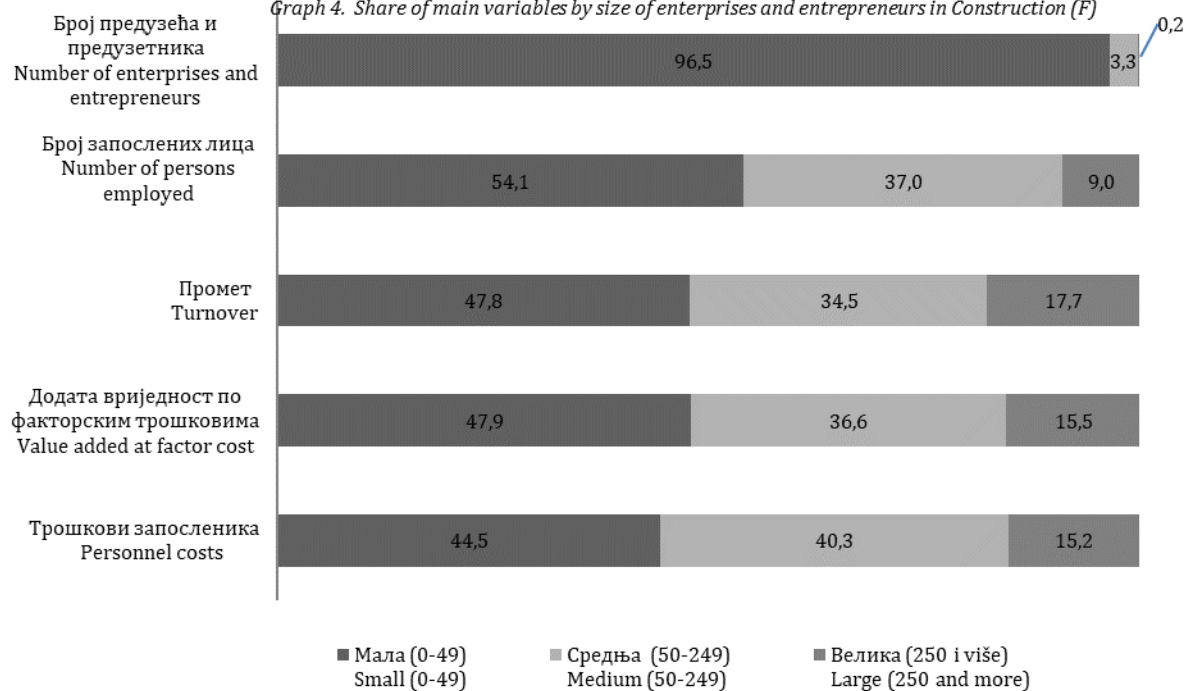
Граф 3. Учесће основних варијабли према величини предузећа и предузетника у Индустијским дјелатностима (В, С, Д и Е)

Graph 3. Share of main variables by size of enterprises and entrepreneurs in Industrial activities (B, C, D and E)

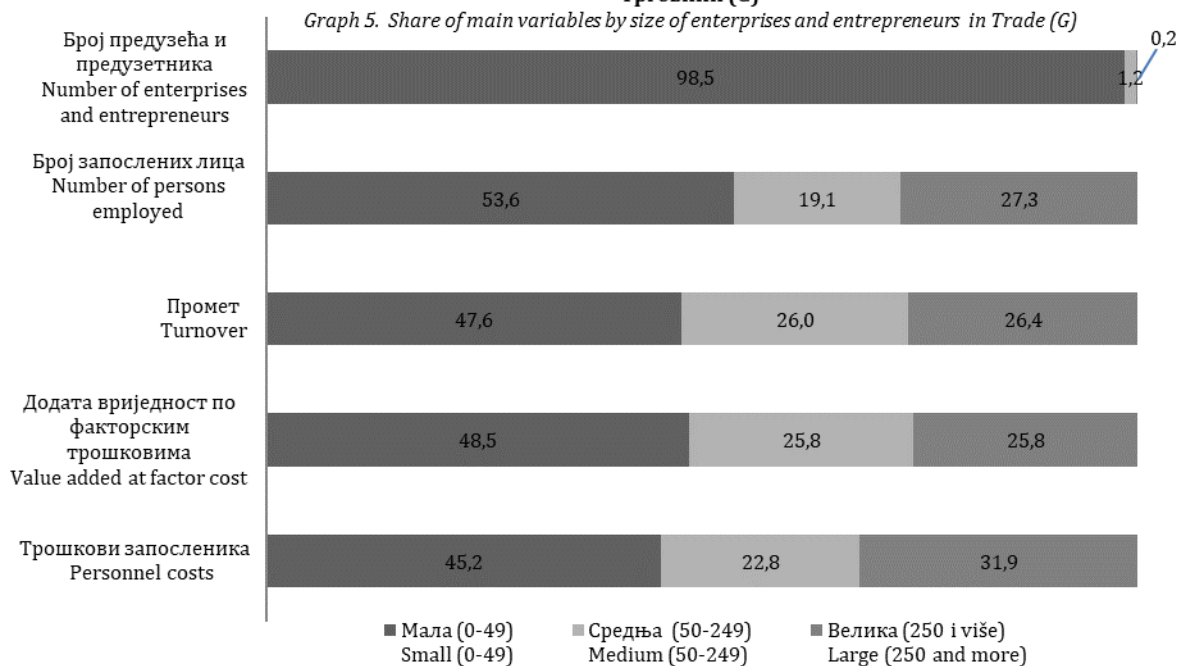


Граф 4. Учесће основних варијабли према величини предузећа и предузетника у Грађевинарству (F)

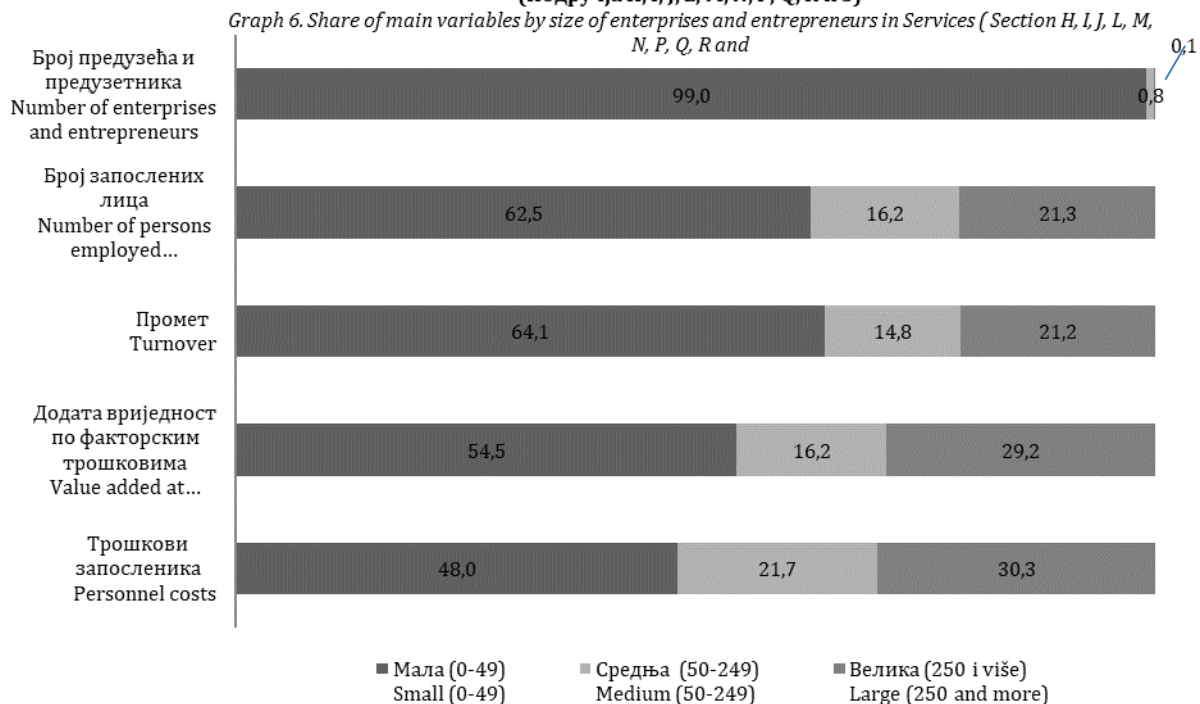
Graph 4. Share of main variables by size of enterprises and entrepreneurs in Construction (F)



Граф 5. Учесће основних варијабли према величини предузећа и предузетника у Трговини (G)



Граф 6. Учесће основних варијабли према величини предузећа и предузетника у Услугама (Подручја H, I, J, L, M, N, P, Q, R и S)



Табела 1. Основне структурно пословне варијабле према подручју КД БиХ 2010 (NACE Rev. 2) и према величини предузећа и предузетника, 2020.

Table 1. Basic structural business variables, according to Section KD BiH 2010 (NACE Rev. 2) and size of enterprises and entrepreneurs, 2020

| КД БиХ 2010 (EU NACE Rev. 2) Подручја дјелатности | Број предузећа <i>Number of enterprises</i> | Број предузетника <i>Number of entrepreneurs</i> | Број запослених лица <i>Number of persons employed</i> | Промет <i>Turnover</i> | Додата вриједност по факторским трошковима | Трошкови запосленика <i>Personnel costs</i> | КД БиХ 2010 (EU NACE Rev. 2) Sections of activity |
|--|--|---|---|---------------------------|--|--|--|
| | | | | | хиљаде КМ <i>thousand KM</i> | | |
| УКУПНО ОБУХВАЋЕНЕ ДЈЕЛАТНОСТИ | 27 415 | 47 155 | 572 789 | 69 428 600 | 18 220 844 | 8 890 601 | TOTAL OF COVERED ACTIVITIES |
| Мала (0-49) | 25 839 | 47 131 | 268 728 | 31 113 478 | 7 469 580 | 3 125 442 | <i>Small (0-49)</i> |
| Средња (50-249) | 1 318 | 22 | 134 877 | 17 760 876 | 4 468 899 | 2 266 884 | <i>Medium (50-249)</i> |
| Велика (250 и више) | 258 | 2 | 169 184 | 20 554 246 | 6 282 365 | 3 498 276 | <i>Large (250 and more)</i> |
| УКУПНО ИНДУСТРИЈСКЕ ДЈЕЛАТНОСТИ (B, C, D и E) | 5 421 | 6 103 | 214 223 | 20 853 004 | 6 782 489 | 3 771 614 | TOTAL OF INDUSTRIAL ACTIVITIES (B, C, D and E) |
| Мала (0-49) | 4 678 | 6 088 | 61 229 | 6 264 013 | 1 618 809 | 743 505 | <i>Small (0-49)</i> |
| Средња (50-249) | 593 | 15 | 64 109 | 5 929 059 | 1 862 088 | 1 029 275 | <i>Medium (50-249)</i> |
| Велика (250 и више) | 150 | - | 88 885 | 8 659 932 | 3 301 592 | 1 998 834 | <i>Large (250 and more)</i> |
| B ВАЂЕЊЕ РУДА И КАМЕНА | 176 | 1 | 17 619 | 1 026 350 | 642 376 | 461 884 | B MINING AND QUARRYING |
| Мала (0-49) | 151 | 1 | 1 541 | 167 703 | 70 841 | 23 863 | <i>Small (0-49)</i> |
| Средња (50-249) | 11 | - | 1 631 | 139 723 | 62 579 | 36 623 | <i>Medium (50-249)</i> |
| Велика (250 и више) | 14 | - | 14 447 | 718 924 | 508 956 | 401 398 | <i>Large (250 and more)</i> |
| C ПРЕРАЂИВАЧКА ИНДУСТРИЈА | 4 696 | 6 036 | 165 035 | 15 741 808 | 4 552 554 | 2 436 873 | C MANUFACTURING |
| Мала (0-49) | 4 078 | 6 021 | 54 681 | 5 009 012 | 1 363 724 | 627 835 | <i>Small (0-49)</i> |
| Средња (50-249) | 505 | 15 | 55 152 | 5 401 723 | 1 590 956 | 837 573 | <i>Medium (50-249)</i> |
| Велика (250 и више) | 113 | - | 55 202 | 5 331 073 | 1 597 874 | 971 465 | <i>Large (250 and more)</i> |
| D ПРОИЗВОДЊА И СНАБДИЈЕВАЊЕ ЕЛЕКТРИЧНОМ ЕНЕРГИЈОМ, ГАСОМ, ПАРОМ И КЛИМАТИЗАЦИЈА | 201 | 10 | 17 841 | 3 305 695 | 1 196 160 | 594 305 | D ELECTRICITY, GAS, STEAM AND AIR CONDITIONING SUPPLY |
| Мала (0-49) | 175 | 10 | 781 | 720 165 | 56 109 | 16 527 | <i>Small (0-49)</i> |
| Средња (50-249) | 8 | - | 769 | 82 944 | 33 541 | 20 672 | <i>Medium (50-249)</i> |
| Велика (250 и више) | 18 | - | 16 291 | 2 502 586 | 1 106 509 | 557 105 | <i>Large (250 and more)</i> |

Табела 1. Основне структурно пословне варијабле према подручју КД БиХ 2010 (NACE Rev. 2) и према величини предузећа и предузетника, 2020.

Table 1. Basic structural business variables, according to Section KD BiH 2010 (NACE Rev. 2) and size of enterprises and entrepreneurs, 2020

наставак / continued

| КД БиХ 2010 (EU NACE Rev. 2) Подручја дјелатности | Број предузећа <i>Number of enterprises</i> | Број предузетника <i>Number of entrepreneurs</i> | Број запослених лица <i>Number of persons employed</i> | Промет <i>Turnover</i> | Додата вриједност по факторским трошковима <i>Value added at factor cost</i> | Трошкови запосленика <i>Personnel costs</i> | КД БиХ 2010 (EU NACE Rev. 2) Sections of activity |
|--|--|---|---|---------------------------|---|--|---|
| | | | | | хиљаде КМ <i>thousand KM</i> | | |
| Е СНАБДИЈЕВАЊЕ ВОДОМ; УКЛАЊАЊЕ ОТПАДНИХ ВОДА, УПРАВЉАЊЕ ОТПАДОМ ТЕ ДЈЕЛАТНОСТИ САНАЦИЈЕ ЖИВОТНЕ СРЕДИНЕ | 348 | 56 | 13 728 | 779 152 | 391 399 | 278 553 | Е WATER SUPPLY; SEWERAGE, WASTE MANAGEMENT AND REMEDIATION ACTIVITIES |
| Мала (0-49) | 274 | 56 | 4 226 | 367 133 | 128 134 | 75 279 | <i>Small (0-49)</i> |
| Средња (50-249) | 69 | - | 6 557 | 304 670 | 175 011 | 134 408 | <i>Medium (50-249)</i> |
| Велика (250 и више) | 5 | - | 2 945 | 107 350 | 88 254 | 68 866 | <i>Large (250 and more)</i> |
| Ф ГРАЂЕВИНАРСТВО | 2 015 | 2 436 | 40 016 | 4 348 986 | 1 426 862 | 559 210 | Ф CONSTRUCTION |
| Мала (0-49) | 1 861 | 2 436 | 21 633 | 2 080 753 | 684 005 | 248 728 | <i>Small (0-49)</i> |
| Средња (50-249) | 146 | - | 14 801 | 1 499 273 | 522 399 | 225 362 | <i>Medium (50-249)</i> |
| Велика (250 и више) | 8 | - | 3 582 | 768 959 | 220 459 | 85 121 | <i>Large (250 and more)</i> |
| Г ТРГОВИНА НА ВЕЛИКО И НА МАЛО; ПОПРАВКА МОТОРНИХ ВОЗИЛА И МОТОЦИКАЛА | 9 374 | 14 299 | 148 959 | 33 831 192 | 4 804 840 | 2 032 185 | Г WHOLESALE AND RETAIL TRADE; REPAIR OF MOTOR VEHICLES AND MOTORCYCLES |
| Мала (0-49) | 9 029 | 14 293 | 79 904 | 16 108 144 | 2 328 508 | 919 545 | <i>Small (0-49)</i> |
| Средња (50-249) | 290 | 4 | 28 431 | 8 797 083 | 1 238 485 | 464 152 | <i>Medium (50-249)</i> |
| Велика (250 и више) | 55 | 2 | 40 624 | 8 925 965 | 1 237 847 | 648 488 | <i>Large (250 and more)</i> |
| Н ПРЕВОЗ И СКЛАДИШТЕЊЕ | 2 017 | 4 507 | 38 057 | 2 710 162 | 1 160 066 | 594 629 | Н TRANSPORTATION AND STORAGE |
| Мала (0-49) | 1 952 | 4 507 | 18 664 | 2 015 216 | 550 208 | 192 371 | <i>Small (0-49)</i> |
| Средња (50-249) | 53 | - | 4 600 | 286 064 | 116 133 | 76 773 | <i>Medium (50-249)</i> |
| Велика (250 и више) | 12 | - | 14 793 | 408 881 | 493 725 | 325 484 | <i>Large (250 and more)</i> |
| И ДЈЕЛАТНОСТИ ПРУЖАЊА СМЈЕШТАЈА ТЕ ПРИПРЕМЕ И УСЛУЖИВАЊА ХРАНЕ (ХОТЕЛИЈЕРСТВО И УГОСТИТЕЉСТВО) | 930 | 9 004 | 33 735 | 1 022 996 | 340 435 | 252 807 | И ACCOMMODATION AND FOOD SERVICE ACTIVITIES |
| Мала (0-49) | 894 | 9 003 | 30 275 | 921 030 | 287 539 | 216 314 | <i>Small (0-49)</i> |
| Средња (50-249) | D | D | D | D | D | D | <i>Medium (50-249)</i> |
| Велика (250 и више) | A | A | A | A | A | A | <i>Large (250 and more)</i> |

Табела 1. Основне структурно пословне варијабле према подручју КД БиХ 2010 (NACE Rev. 2) и према величини предузећа и предузетника, 2020.

Table 1. Basic structural business variables, according to Section KD BiH 2010 (NACE Rev. 2) and size of enterprises and entrepreneurs, 2020

наставак / continued

| КД БиХ 2010 (EU NACE Rev. 2) Подручја дјелатности | Број предузећа <i>Number of enterprises</i> | Број предузетни ка <i>Number of entrepreneurs</i> | Број запослених лица <i>Number of persons employed</i> | Промет <i>Turnover</i> | Додата вриједност по факторским трошковима <i>Value added at factor cost</i> | Трошкови запосленика <i>Personnel costs</i> | КД БиХ 2010 (EU NACE Rev. 2) Sections of activity |
|--|---|--|---|---------------------------|---|---|--|
| | | | | | | | |
| J ИНФОРМАЦИЈЕ И КОМУНИКАЦИЈЕ | 1 198 | 503 | 23 174 | 2 523 741 | 1 482 824 | 675 622 | J INFORMATION AND COMMUNICATION |
| Мала (0-49) | 1 137 | 503 | 8 140 | 779 855 | 433 349 | 196 143 | Small (0-49) |
| Средња (50-249) | 52 | - | 5 359 | 458 778 | 275 567 | 175 071 | Medium (50-249) |
| Велика (250 и више) | 9 | - | 9 675 | 1 285 108 | 773 907 | 304 408 | Large (250 and more) |
| L ПОСЛОВАЊЕ НЕКРЕТНИНАМА | 649 | 79 | 3 567 | 365 431 | 180 601 | 64 945 | L REAL ESTATE ACTIVITIES |
| Мала (0-49) | 638 | 79 | 2 526 | 298 526 | 143 335 | 46 238 | Small (0-49) |
| Средња (50-249) | D | D | D | D | D | D | Medium (50-249) |
| Велика (250 и више) | A | A | A | A | A | A | Large (250 and more) |
| M СТРУЧНЕ, НАУЧНЕ И ТЕХНИЧКЕ ДЈЕЛАТНОСТИ | 3 126 | 3 009 | 23 819 | 1 860 098 | 959 404 | 388 343 | M PROFESSIONAL, SCIENTIFIC AND TECHNICAL ACTIVITIES |
| Мала (0-49) | 3 083 | 3 007 | 19 022 | 1 480 093 | 822 619 | 290 662 | Small (0-49) |
| Средња (50-249) | 39 | 2 | 3 542 | 187 048 | 92 599 | 69 740 | Medium (50-249) |
| Велика (250 и више) | 4 | - | 1 255 | 192 958 | 44 185 | 27 941 | Large (250 and more) |
| N АДМИНИСТРАТИВНЕ И ПОМОЋНЕ УСЛУЖНЕ ДЈЕЛАТНОСТИ | 942 | 480 | 15 084 | 509 480 | 321 478 | 205 885 | N ADMINISTRATIVE AND SUPPORT SERVICE ACTIVITIES |
| Мала (0-49) | 896 | 480 | 5 861 | 276 186 | 144 950 | 74 997 | Small (0-49) |
| Средња (50-249) | 38 | - | 4 319 | 123 615 | 93 964 | 72 545 | Medium (50-249) |
| Велика (250 и више) | 8 | - | 4 904 | 109 678 | 82 564 | 58 343 | Large (250 and more) |
| P ОБРАЗОВАЊЕ | 467 | 527 | 5 235 | 154 690 | 104 133 | 68 022 | P EDUCATION |
| Мала (0-49) | 456 | 527 | 4 289 | 122 301 | 78 058 | 49 545 | Small (0-49) |
| Средња (50-249) | 11 | - | 946 | 32 389 | 26 075 | 18 477 | Medium (50-249) |
| Велика (250 и више) | - | - | - | - | - | - | Large (250 and more) |

Табела 1. Основне структурно пословне варијабле према подручју КД БиХ 2010 (NACE Rev. 2) и према величини предузећа и предузетника, 2020.

Table 1. Basic structural business variables, according to Section KD BiH 2010 (NACE Rev. 2) and size of enterprises and entrepreneurs, 2020

наставак / continued

| КД БиХ 2010 (EU NACE Rev. 2) Подручја дјелатности | Број предузећа <i>Number of enterprises</i> | Број предузетника <i>Number of entrepreneurs</i> | Број запослених лица <i>Number of persons employed</i> | Промет <i>Turnover</i> | Додата вриједност по факторским трошковима <i>Value added at factor cost</i> | Трошкови запосленика <i>Personnel costs</i> | КД БиХ 2010 (EU NACE Rev. 2) Sections of activity |
|---|--|---|---|---------------------------|---|--|---|
| | | | | | | | |
| Q ДЈЕЛАТНОСТИ ЗДРАВСТВЕНЕ ЗАШТИТЕ И СОЦИЈАЛНЕ ПОМОЋИ | 765 | 682 | 8 572 | 380 861 | 227 793 | 127 449 | Q <i>HUMAN HEALTH AND SOCIAL WORK ACTIVITIES</i> |
| Мала (0-49) | 747 | 682 | 6 677 | 297 354 | 180 579 | 89 836 | <i>Small (0-49)</i> |
| Средња (50-249) | D | D | D | D | D | D | <i>Medium (50-249)</i> |
| Велика (250 и више) | A | A | A | A | A | A | <i>Large (250 and more)</i> |
| R УМЈЕТНОСТ, ЗАБАВА И РЕКРЕАЦИЈА | 190 | 210 | 8 640 | 446 592 | 249 507 | 95 656 | R <i>ARTS, ENTERTAINMENT AND RECREATION</i> |
| Мала (0-49) | 152 | 210 | 1 288 | 69 934 | 32 087 | 13 274 | <i>Small (0-49)</i> |
| Средња (50-249) | 29 | - | 3 059 | 184 984 | 95 616 | 39 346 | <i>Medium (50-249)</i> |
| Велика (250 и више) | 9 | - | 4 293 | 191 675 | 121 805 | 43 037 | <i>Large (250 and more)</i> |
| S ОСТАЛЕ УСЛУЖНЕ ДЈЕЛАТНОСТИ | 321 | 5 316 | 9 708 | 421 367 | 180 411 | 54 233 | S <i>OTHER SERVICE ACTIVITIES</i> |
| Мала (0-49) | 316 | 5 316 | 9 220 | 400 073 | 165 535 | 44 283 | <i>Small (0-49)</i> |
| Средња (50-249) | 5 | - | 488 | 21 293 | 14 876 | 9 949 | <i>Medium (50-249)</i> |
| Велика (250 и више) | - | - | - | - | - | - | <i>Large (250 and more)</i> |

А-примарна повјерљивост. Податак је повјерљив уколико садржи мање од три статистичке јединице.
A-primary confidentiality. Data is confidential if it includes less than three statistical units.

Д-секундарна повјерљивост. Податак се прикрива како би се онемогућило откривање примарно повјерљивих података.
D-secondary confidentiality. Data is protected in order to prevent disclosure of primary confidential data.

- Нема појаве
- No occurrence

Табела 2. Основни структурно пословни индикатори према подручју КД БиХ 2010 (NACE Rev. 2) и према величини предузећа и предузетника, 2020.

Table 2. Basic structural business indicators, according to Section KD BiH 2010 (NACE Rev. 2) and size of enterprises and entrepreneurs, 2020

| КД БиХ 2010 (EU NACE Rev. 2) Подручја дјелатности | Промет по запосленом лицу (КМ) <i>Turnover per person employed (KM)</i> | Додата вриједност по запосленом лицу (КМ) <i>Value added per person employed (KM)</i> | Учешће додате вриједности у вриједности производње (%) <i>Share of value added in production value (%)</i> | Просјечни трошкови рада по запосленику (КМ) <i>Average personnel costs per employee (KM)</i> | Бруто оперативна стопа (%) <i>Gross operating rate (%)</i> | КД БиХ 2010 (EU NACE Rev. 2) Sections of activity |
|--|--|--|---|---|---|--|
| УКУПНО ОБУХВАЋЕНЕ ДЈЕЛАТНОСТИ | 121 211 | 31 811 | 44,9 | 16 917 | 13,4 | TOTAL OF COVERED ACTIVITIES |
| Мала (0-49) | 115 781 | 27 796 | 44,1 | 14 108 | 14,0 | Small (0-49) |
| Средња (50-249) | 131 682 | 33 133 | 42,3 | 16 814 | 12,4 | Medium (50-249) |
| Велика (250 и више) | 121 490 | 37 133 | 48,2 | 20 678 | 13,5 | Large (250 and more) |
| УКУПНО ИНДУСТРИЈСКЕ ДЈЕЛАТНОСТИ (B, C, D и E) | 97 343 | 31 661 | 36,3 | 18 126 | 14,4 | TOTAL OF INDUSTRIAL ACTIVITIES (B, C, D and E) |
| Мала (0-49) | 102 305 | 26 439 | 33,1 | 13 489 | 14,0 | Small (0-49) |
| Средња (50-249) | 92 484 | 29 046 | 33,1 | 16 063 | 14,0 | Medium (50-249) |
| Велика (250 и више) | 97 428 | 37 145 | 40,5 | 22 488 | 15,0 | Large (250 and more) |
| B ВАЂЕЊЕ РУДА И КАМЕНА | 58 252 | 36 459 | 63,9 | 26 220 | 17,6 | B MINING AND QUARRYING |
| Мала (0-49) | 108 827 | 45 971 | 42,9 | 15 515 | 28,0 | Small (0-49) |
| Средња (50-249) | 85 667 | 38 369 | 52,1 | 22 454 | 18,6 | Medium (50-249) |
| Велика (250 и више) | 49 763 | 35 229 | 70,7 | 27 784 | 15,0 | Large (250 and more) |
| C ПЕРАЂИВАЧКА ИНДУСТРИЈА | 95 385 | 27 585 | 31,6 | 15 330 | 13,4 | C MANUFACTURING |
| Мала (0-49) | 91 604 | 24 940 | 31,2 | 12 908 | 14,7 | Small (0-49) |
| Средња (50-249) | 97 942 | 28 847 | 31,2 | 15 196 | 13,9 | Medium (50-249) |
| Велика (250 и више) | 96 574 | 28 946 | 32,2 | 17 599 | 11,8 | Large (250 and more) |
| D ПРОИЗВОДЊА И СНАБДИЈЕВАЊЕ ЕЛЕКТРИЧНОМ ЕНЕРГИЈОМ, ГАСОМ, ПАРОМ И КЛИМАТИЗАЦИЈА | 185 286 | 67 046 | 47,1 | 33 330 | 18,2 | D ELECTRICITY, GAS, STEAM AND AIR CONDITIONING SUPPLY |
| Мала (0-49) | 922 107 | 71 843 | 57,5 | 21 436 | 5,5 | Small (0-49) |
| Средња (50-249) | 107 859 | 43 617 | 39,1 | 26 882 | 15,5 | Medium (50-249) |
| Велика (250 и више) | 153 618 | 67 921 | 46,9 | 34 197 | 22,0 | Large (250 and more) |
| E СНАБДИЈЕВАЊЕ ВОДОМ; УКЛАЊАЊЕ ОТПАДНИХ ВОДА, УПРАВЉАЊЕ ОТПАДОМ ТЕ ДЈЕЛАТНОСТИ САНАЦИЈЕ ЖИВОТНЕ СРЕДИНЕ | 56 756 | 28 511 | 55,3 | 20 374 | 14,5 | E WATER SUPPLY; SEWERAGE, WASTE MANAGEMENT AND REMEDIATION ACTIVITIES |
| Мала (0-49) | 86 875 | 30 321 | 48,3 | 18 053 | 14,4 | Small (0-49) |
| Средња (50-249) | 46 465 | 26 691 | 54,8 | 20 498 | 13,3 | Medium (50-249) |
| Велика (250 и више) | 36 452 | 29 967 | 71,4 | 23 384 | 18,1 | Large (250 and more) |

Табела 2. Основни структурно пословни индикатори према подручју КД БиХ 2010 (NACE Rev. 2) и према величини предузећа и предузетника, 2020.

Table 2. Basic structural business indicators, according to Section KD BiH 2010 (NACE Rev. 2) and size of enterprises and entrepreneurs, 2020

наставак / continued

| КД БиХ 2010 (EU NACE Rev. 2) Подручја дјелатности | Промет по запосленом лицу (КМ) <i>Turnover per person employed (KM)</i> | Додата вриједност по запосленом лицу (КМ) <i>Value added per person employed (KM)</i> | Учешће додате вриједности у вриједности производње (%) <i>Share of value added in production value (%)</i> | Просјечни трошкови рада по запосленику (КМ) <i>Average personnel costs per employee (KM)</i> | Бруто оперативна стопа (%) <i>Gross operating rate (%)</i> | КД БиХ 2010 (EU NACE Rev. 2) Секције дјелатности |
|---|--|--|---|---|---|---|
| F ГРАЂЕВИНАРСТВО | 108 681 | 35 657 | 34,2 | 14 883 | 20,0 | F CONSTRUCTION |
| Мала (0-49) | 96 184 | 31 619 | 35,0 | 12 960 | 20,9 | Small (0-49) |
| Средња (50-249) | 101 295 | 35 295 | 35,5 | 15 228 | 19,8 | Medium (50-249) |
| Велика (250 и више) | 214 673 | 61 546 | 29,7 | 23 764 | 17,6 | Large (250 and more) |
| G ТРГОВИНА НА ВЕЛИКО И НА МАЛО; ПОПРАВАК МОТОРНИХ ВОЗИЛА И МОТОЦИКАЛА | 227 117 | 32 256 | 61,5 | 15 094 | 8,2 | G WHOLESALE AND RETAIL TRADE; REPAIR OF MOTOR VEHICLES AND MOTORCYCLES |
| Мала (0-49) | 201 594 | 29 141 | 57,9 | 14 018 | 8,7 | Small (0-49) |
| Средња (50-249) | 309 419 | 43 561 | 64,1 | 16 332 | 8,8 | Medium (50-249) |
| Велика (250 и више) | 219 721 | 30 471 | 66,7 | 15 964 | 6,6 | Large (250 and more) |
| H ПРЕВОЗ И СКЛАДИШТЕЊЕ | 71 213 | 30 482 | 43,7 | 17 724 | 20,9 | H TRANSPORTATION AND STORAGE |
| Мала (0-49) | 107 973 | 29 480 | 31,6 | 13 588 | 17,8 | Small (0-49) |
| Средња (50-249) | 62 188 | 25 246 | 40,0 | 16 690 | 13,8 | Medium (50-249) |
| Велика (250 и више) | 27 640 | 33 376 | 79,3 | 22 003 | 41,1 | Large (250 and more) |
| I ДЈЕЛАТНОСТИ ПРУЖАЊА СМЈЕШТАЈА ТЕ ПРИПРЕМЕ И УСЛУЖИВАЊА ХРАНЕ (ХОТЕЛИЈЕРСТВО И УГОСТИТЕЉСТВО) | 30 324 | 10 091 | 35,8 | 10 226 | 8,6 | I ACCOMMODATION AND FOOD SERVICE ACTIVITIES |
| Мала (0-49) | 30 422 | 9 498 | 33,9 | 10 173 | 7,7 | Small (0-49) |
| Средња (50-249) | 34 752 | 18 162 | 52,3 | 12 296 | 16,9 | Medium (50-249) |
| Велика (250 и више) | 1 464 | 48 | 3,3 | 1 298 | -85,4 | Large (250 and more) |
| J ИНФОРМАЦИЈЕ И КОМУНИКАЦИЈЕ | 108 904 | 63 987 | 61,4 | 29 806 | 32,0 | J INFORMATION AND COMMUNICATION |
| Мала (0-49) | 95 805 | 53 237 | 60,4 | 25 693 | 30,4 | Small (0-49) |
| Средња (50-249) | 85 609 | 51 421 | 61,1 | 32 675 | 21,9 | Medium (50-249) |
| Велика (250 и више) | 132 828 | 79 990 | 62,2 | 31 463 | 36,5 | Large (250 and more) |
| L ПОСЛОВАЊЕ НЕКРЕТНИНАМА | 102 448 | 50 631 | 56,5 | 18 620 | 31,6 | L REAL ESTATE ACTIVITIES |
| Мала (0-49) | 118 181 | 56 744 | 53,4 | 18 896 | 32,5 | Small (0-49) |
| Средња (50-249) | 85 055 | 47 217 | 72,7 | 23 157 | 28,3 | Medium (50-249) |
| Велика (250 и више) | 1 832 | 1 498 | 81,8 | 2 390 | -48,7 | Large (250 and more) |

Табела 2. Основни структурно пословни индикатори према подручју КД БиХ 2010 (NACE Rev. 2) и према величини предузећа и предузетника, 2020.

Table 2. Basic structural business indicators, according to Section KD BiH 2010 (NACE Rev. 2) and size of enterprises and entrepreneurs, 2020

наставак / continued

| КД БиХ 2010 (EU NACE Rev. 2) Подручја дјелатности | Промет по запосленом лицу (КМ) <i>Turnover per person employed (KM)</i> | Додата вриједност по запосленом лицу (КМ) <i>Value added per person employed (KM)</i> | Учешће додате вриједности у вриједности производње (%) <i>Share of value added in production value (%)</i> | Просјечни трошкови рада по запосленику (КМ) <i>Average lpersonnel costs per employee (KM)</i> | Бруто оперативна стопа (%) <i>Gross operating rate (%)</i> | КД БиХ 2010 (EU NACE Rev. 2) Sections of activity |
|---|--|--|---|--|---|--|
| М СТРУЧНЕ, НАУЧНЕ И ТЕХНИЧКЕ ДЈЕЛАТНОСТИ | 78 093 | 40 279 | 56,9 | 18 668 | 30,7 | М PROFESSIONAL, SCIENTIFIC AND TECHNICAL ACTIVITIES |
| Мала (0-49) | 77 810 | 43 246 | 58,1 | 18 156 | 35,9 | Small (0-49) |
| Средња (50-249) | 52 809 | 26 143 | 48,9 | 19 706 | 12,2 | Medium (50-249) |
| Велика (250 и више) | 153 751 | 35 207 | 53,8 | 22 264 | 8,4 | Large (250 and more) |
| Н АДМИНИСТРАТИВНЕ И ПОМОЋНЕ УСЛУЖНЕ ДЈЕЛАТНОСТИ | 33 776 | 21 313 | 61,4 | 14 098 | 22,7 | Н ADMINISTRATIVE AND SUPPORT SERVICE ACTIVITIES |
| Мала (0-49) | 47 123 | 24 731 | 51,7 | 13 937 | 25,3 | Small (0-49) |
| Средња (50-249) | 28 621 | 21 756 | 74,6 | 16 797 | 17,3 | Medium (50-249) |
| Велика (250 и више) | 22 365 | 16 836 | 70,2 | 11 897 | 22,1 | Large (250 and more) |
| Р ОБРАЗОВАЊЕ | 29 549 | 19 892 | 64,4 | 14 460 | 23,3 | Р EDUCATION |
| Мала (0-49) | 28 515 | 18 199 | 61,6 | 13 170 | 23,3 | Small (0-49) |
| Средња (50-249) | 34 238 | 27 564 | 74,8 | 19 614 | 23,5 | Medium (50-249) |
| Велика (250 и више) | - | - | - | - | - | Large (250 and more) |
| Q ДЈЕЛАТНОСТИ ЗДРАВСТВЕНЕ ЗАШТИТЕ И СОЦИЈАЛНЕ ПОМОЋИ | 44 431 | 26 574 | 57,5 | 16 153 | 26,3 | Q HUMAN HEALTH AND SOCIAL WORK ACTIVITIES |
| Мала (0-49) | 44 534 | 27 045 | 58,9 | 14 985 | 30,5 | Small (0-49) |
| Средња (50-249) | 48 137 | 27 009 | 52,1 | 21 115 | 12,2 | Medium (50-249) |
| Велика (250 и више) | 26 950 | 16 111 | 58,6 | 14 521 | 5,9 | Large (250 and more) |
| R УМЈЕТНОСТ, ЗАБАВА И РЕКРЕАЦИЈА | 51 689 | 28 878 | 54,5 | 11 347 | 34,5 | R ARTS, ENTERTAINMENT AND RECREATION |
| Мала (0-49) | 54 296 | 24 912 | 44,2 | 12 313 | 26,9 | Small (0-49) |
| Средња (50-249) | 60 472 | 31 257 | 49,8 | 12 862 | 30,4 | Medium (50-249) |
| Велика (250 и више) | 44 648 | 28 373 | 63,2 | 10 025 | 41,1 | Large (250 and more) |
| S ОСТАЛЕ УСЛУЖНЕ ДЈЕЛАТНОСТИ | 43 404 | 18 584 | 55,7 | 12 348 | 29,9 | S OTHER SERVICE ACTIVITIES |
| Мала (0-49) | 43 392 | 17 954 | 54,4 | 11 343 | 30,3 | Small (0-49) |
| Средња (50-249) | 43 634 | 30 484 | 76,5 | 20 388 | 23,1 | Medium (50-249) |
| Велика (250 и више) | - | - | - | - | - | Large (250 and more) |

- Нема појаве

- No occurrence

Табела 3. Учешће структурно пословних варијабли ентитета и БД у БиХ, по подручјима, 2020.
Table 3. Share of structural business variables of entities and BD in BiH, according to Sections, 2020

| | Број предузећа <i>Number of enterprises</i> | Број предузетника <i>Number of entrepreneurs</i> | Број запослених лица <i>Number of persons employed</i> | Промет <i>Turnover</i> | Додата вриједност по факторским трошковима <i>Value added at factor cost</i> | |
|---|---|--|---|---------------------------|---|---|
| УКУПНО ОБУХВАЋЕНЕ ДЈЕЛАТНОСТИ <i>TOTAL OF COVERED ACTIVITIES</i> | | | | | | |
| Босна и Херцеговина | 100,0 | 100,0 | 100,0 | 100,0 | 100,0 | Bosnia and Herzegovina |
| Федерација Босне и Херцеговине | 68,0 | 59,1 | 64,6 | 66,3 | 64,7 | <i>Federation of Bosnia and Herzegovina</i> |
| Република Српска | 28,4 | 37,4 | 33,3 | 30,6 | 33,3 | <i>Republika Srpska</i> |
| Брчко дистрикт | 3,6 | 3,4 | 2,1 | 3,1 | 1,9 | <i>Brcko District</i> |
| Подручје В : ВАЂЕЊЕ РУДА И КАМЕНА <i>Section B: MINING AND QUARRYING</i> | | | | | | |
| Босна и Херцеговина | 100,0 | 100,0 | 100,0 | 100,0 | 100,0 | Bosnia and Herzegovina |
| Федерација Босне и Херцеговине | 57,4 | 0,0 | 73,6 | 59,7 | 61,1 | <i>Federation of Bosnia and Herzegovina</i> |
| Република Српска | 42,0 | 100,0 | 26,4 | 40,3 | 38,8 | <i>Republika Srpska</i> |
| Брчко дистрикт | 0,6 | 0,0 | 0,0 | 0,0 | 0,0 | <i>Brcko District</i> |
| Подручје С: ПРЕРАЂИВАЧКА ИНДУСТРИЈА <i>Section C: MANUFACTURING</i> | | | | | | |
| Босна и Херцеговина | 100,0 | 100,0 | 100,0 | 100,0 | 100,0 | Bosnia and Herzegovina |
| Федерација Босне и Херцеговине | 65,1 | 63,1 | 63,4 | 68,8 | 68,6 | <i>Federation of Bosnia and Herzegovina</i> |
| Република Српска | 31,9 | 33,8 | 34,7 | 28,2 | 29,2 | <i>Republika Srpska</i> |
| Брчко дистрикт | 3,0 | 3,1 | 1,9 | 3,1 | 2,2 | <i>Brcko District</i> |
| Подручје D: ПРОИЗВОДЊА И СНАБДИЈЕВАЊЕ ЕЛЕКТРИЧНОМ ЕНЕРГИЈОМ, ГАСОМ, ПАРОМ И КЛИМАТИЗАЦИЈА <i>Section D: ELECTRICITY, GAS, STEAM AND AIR CONDITIONING SUPPLY</i> | | | | | | |
| Босна и Херцеговина | 100,0 | 100,0 | 100,0 | 100,0 | 100,0 | Bosnia and Herzegovina |
| Федерација Босне и Херцеговине | 57,2 | 70,0 | 48,5 | 65,6 | 58,8 | <i>Federation of Bosnia and Herzegovina</i> |
| Република Српска | 41,8 | 20,0 | 48,8 | 33,1 | 40,2 | <i>Republika Srpska</i> |
| Брчко дистрикт | 1,0 | 10,0 | 2,7 | 1,3 | 1,1 | <i>Brcko District</i> |
| Подручје E: СНАБДИЈЕВАЊЕ ВОДОМ; УКЛАЊАЊЕ ОТПАДНИХ ВОДА, УПРАВЉАЊЕ ОТПАДОМ ТЕ ДЈЕЛАТНОСТИ САНАЦИЈЕ ЖИВОТНЕ СРЕДИНЕ <i>Section E: WATER SUPPLY; SEWERAGE, WASTE MANAGEMENT AND REMEDIATION ACTIVITIES</i> | | | | | | |
| Босна и Херцеговина | 100,0 | 100,0 | 100,0 | 100,0 | 100,0 | Bosnia and Herzegovina |
| Федерација Босне и Херцеговине | 58,3 | 51,8 | 63,0 | 69,5 | 64,9 | <i>Federation of Bosnia and Herzegovina</i> |
| Република Српска | 38,8 | 46,4 | 36,8 | 29,9 | 34,9 | <i>Republika Srpska</i> |
| Брчко дистрикт | 2,9 | 1,8 | 0,2 | 0,6 | 0,2 | <i>Brcko District</i> |
| Подручје F: ГРАЂЕВИНАРСТВО <i>Section F: CONSTRUCTION</i> | | | | | | |
| Босна и Херцеговина | 100,0 | 100,0 | 100,0 | 100,0 | 100,0 | Bosnia and Herzegovina |
| Федерација Босне и Херцеговине | 66,7 | 58,3 | 62,3 | 60,5 | 56,0 | <i>Federation of Bosnia and Herzegovina</i> |
| Република Српска | 30,1 | 38,7 | 35,9 | 38,1 | 42,2 | <i>Republika Srpska</i> |
| Брчко дистрикт | 3,2 | 3,0 | 1,8 | 1,4 | 1,9 | <i>Brcko District</i> |
| Подручје G: ТРГОВИНА НА ВЕЛИКО И НА МАЛО; ПОПРАВКА МОТОРНИХ ВОЗИЛА И МОТОЦИКЛА <i>Section G: WHOLESALE AND RETAIL TRADE; REPAIR OF MOTOR VEHICLES AND MOTORCYCLES</i> | | | | | | |
| Босна и Херцеговина | 100,0 | 100,0 | 100,0 | 100,0 | 100,0 | Bosnia and Herzegovina |
| Федерација Босне и Херцеговине | 68,6 | 54,8 | 66,1 | 67,2 | 66,4 | <i>Federation of Bosnia and Herzegovina</i> |
| Република Српска | 26,1 | 40,1 | 30,5 | 28,8 | 30,6 | <i>Republika Srpska</i> |
| Брчко дистрикт | 5,3 | 5,1 | 3,4 | 4,0 | 3,0 | <i>Brcko District</i> |

Табела 3. Учешће структурно пословних варијабли ентитета и БД у БиХ, по подручјима, 2020.
Table 3. Share of structural business variables of entities and BD in BiH, according to Sections, 2020

наставак / continued

| | Број предузећа <i>Number of enterprises</i> | Број предузетника <i>Number of entrepreneurs</i> | Број запослених лица <i>Number of persons employed</i> | Промет <i>Turnover</i> | Додата вриједност по факторским трошковима <i>Value added at factor cost</i> | |
|--|---|--|---|---------------------------|---|--------------------------------------|
| Подручје Н: ПРЕВОЗ И СКЛАДИШТЕЊЕ <i>Section N: TRANSPORTATION AND STORAGE</i> | | | | | | |
| Босна и Херцеговина | 100,0 | 100,0 | 100,0 | 100,0 | 100,0 | Bosnia and Herzegovina |
| Федерација Босне и Херцеговине | 63,7 | 63,9 | 63,9 | 65,1 | 68,9 | Federation of Bosnia and Herzegovina |
| Република Српска | 32,2 | 33,1 | 34,4 | 30,8 | 28,6 | Republika Srpska |
| Брчко дистрикт | 4,1 | 3,0 | 1,7 | 4,1 | 2,6 | Brcko District |
| Подручје И: ДЈЕЛАТНОСТИ ПРУЖАЊА СМЈЕШТАЈА ТЕ ПРИПРЕМЕ И УСЛУЖИВАЊА ХРАНЕ (ХОТЕЛИЈЕРСТВО И УГОСТИТЕЉСТВО) <i>Section I: ACCOMMODATION AND FOOD SERVICE ACTIVITIES</i> | | | | | | |
| Босна и Херцеговина | 100,0 | 100,0 | 100,0 | 100,0 | 100,0 | Bosnia and Herzegovina |
| Федерација Босне и Херцеговине | 84,4 | 60,3 | 63,8 | 56,7 | 67,4 | Federation of Bosnia and Herzegovina |
| Република Српска | 14,5 | 37,6 | 34,8 | 42,0 | 31,3 | Republika Srpska |
| Брчко дистрикт | 1,1 | 2,1 | 1,3 | 1,3 | 1,3 | Brcko District |
| Подручје Ј: ИНФОРМАЦИЈЕ И КОМУНИКАЦИЈЕ <i>Section J: INFORMATION AND COMMUNICATION</i> | | | | | | |
| Босна и Херцеговина | 100,0 | 100,0 | 100,0 | 100,0 | 100,0 | Bosnia and Herzegovina |
| Федерација Босне и Херцеговине | 71,7 | 54,7 | 71,6 | 65,4 | 65,0 | Federation of Bosnia and Herzegovina |
| Република Српска | 26,0 | 43,1 | 28,1 | 34,4 | 34,7 | Republika Srpska |
| Брчко дистрикт | 2,3 | 2,2 | 0,3 | 0,3 | 0,3 | Brcko District |
| Подручје Л: ПОСЛОВАЊЕ НЕКРЕТНИНАМА <i>Section L: REAL ESTATE ACTIVITIES</i> | | | | | | |
| Босна и Херцеговина | 100,0 | 100,0 | 100,0 | 100,0 | 100,0 | Bosnia and Herzegovina |
| Федерација Босне и Херцеговине | 84,4 | 62,0 | 84,6 | 80,1 | 77,0 | Federation of Bosnia and Herzegovina |
| Република Српска | 14,2 | 30,4 | 14,8 | 19,2 | 22,3 | Republika Srpska |
| Брчко дистрикт | 1,4 | 7,6 | 0,6 | 0,6 | 0,7 | Brcko District |
| Подручје М: СТРУЧНЕ, НАУЧНЕ И ТЕХНИЧКЕ ДЈЕЛАТНОСТИ <i>Section M: PROFESSIONAL, SCIENTIFIC AND TECHNICAL ACTIVITIES</i> | | | | | | |
| Босна и Херцеговина | 100,0 | 100,0 | 100,0 | 100,0 | 100,0 | Bosnia and Herzegovina |
| Федерација Босне и Херцеговине | 71,5 | 57,3 | 64,2 | 60,2 | 55,3 | Federation of Bosnia and Herzegovina |
| Република Српска | 26,2 | 40,3 | 33,7 | 37,7 | 43,2 | Republika Srpska |
| Брчко дистрикт | 2,3 | 2,5 | 2,0 | 2,1 | 1,5 | Brcko District |
| Подручје Н: АДМИНИСТРАТИВНЕ И ПОМОЋНЕ УСЛУЖНЕ ДЈЕЛАТНОСТИ <i>Section N: ADMINISTRATIVE AND SUPPORT SERVICE ACTIVITIES</i> | | | | | | |
| Босна и Херцеговина | 100,0 | 100,0 | 100,0 | 100,0 | 100,0 | Bosnia and Herzegovina |
| Федерација Босне и Херцеговине | 81,8 | 64,2 | 78,6 | 72,9 | 75,1 | Federation of Bosnia and Herzegovina |
| Република Српска | 16,0 | 33,5 | 19,8 | 24,7 | 23,5 | Republika Srpska |
| Брчко дистрикт | 2,1 | 2,3 | 1,5 | 2,4 | 1,5 | Brcko District |

Табела 3. Учешће структурно пословних варијабли ентитета и БД у БиХ, по подручјима, 2020.
Table 3. Share of structural business variables of entities and BD in BiH, according to Sections, 2020

наставак / continued

| | Број предузећа <i>Number of enterprises</i> | Број предузетника <i>Number of entrepreneurs</i> | Број запослених лица <i>Number of persons employed</i> | Промет <i>Turnover</i> | Додата вриједност по факторским трошковима <i>Value added at factor cost</i> | |
|--|---|--|---|---------------------------|---|--|
|--|---|--|---|---------------------------|---|--|

Подручје Р: ОБРАЗОВАЊЕ
Section P: EDUCATION

| | | | | | | |
|--------------------------------|--------------|--------------|--------------|--------------|--------------|--------------------------------------|
| Босна и Херцеговина | 100,0 | 100,0 | 100,0 | 100,0 | 100,0 | Bosnia and Herzegovina |
| Федерација Босне и Херцеговине | 74,5 | 55,2 | 66,8 | 66,6 | 64,6 | Federation of Bosnia and Herzegovina |
| Република Српска | 23,1 | 42,7 | 30,8 | 30,9 | 33,0 | Republika Srpska |
| Брчко дистрикт | 2,4 | 2,1 | 2,4 | 2,4 | 2,4 | Brcko District |

Подручје Q: ДЈЕЛАТНОСТИ ЗДРАВСТВЕНЕ ЗАШТИТЕ И СОЦИЈАЛНЕ ПОМОЋИ
Section Q: HUMAN HEALTH AND SOCIAL WORK ACTIVITIES

| | | | | | | |
|--------------------------------|--------------|--------------|--------------|--------------|--------------|--------------------------------------|
| Босна и Херцеговина | 100,0 | 100,0 | 100,0 | 100,0 | 100,0 | Bosnia and Herzegovina |
| Федерација Босне и Херцеговине | 25,2 | 93,8 | 49,3 | 54,7 | 53,1 | Federation of Bosnia and Herzegovina |
| Република Српска | 71,9 | 1,0 | 47,8 | 42,6 | 44,2 | Republika Srpska |
| Брчко дистрикт | 2,9 | 5,1 | 2,9 | 2,7 | 2,7 | Brcko District |

Подручје R: УМЈЕТНОСТ, ЗАБАВА И РЕКРЕАЦИЈА
Section R: ARTS, ENTERTAINMENT AND RECREATION

| | | | | | | |
|--------------------------------|--------------|--------------|--------------|--------------|--------------|--------------------------------------|
| Босна и Херцеговина | 100,0 | 100,0 | 100,0 | 100,0 | 100,0 | Bosnia and Herzegovina |
| Федерација Босне и Херцеговине | 61,1 | 61,0 | 62,7 | 50,2 | 56,1 | Federation of Bosnia and Herzegovina |
| Република Српска | 28,9 | 35,7 | 34,3 | 48,3 | 42,7 | Republika Srpska |
| Брчко дистрикт | 10,0 | 3,3 | 3,0 | 1,5 | 1,2 | Brcko District |

Подручје S: ОСТАЛЕ УСЛУЖНЕ ДЈЕЛАТНОСТИ
Section S: OTHER SERVICE ACTIVITIES

| | | | | | | |
|--------------------------------|--------------|--------------|--------------|--------------|--------------|--------------------------------------|
| Босна и Херцеговина | 100,0 | 100,0 | 100,0 | 100,0 | 100,0 | Bosnia and Herzegovina |
| Федерација Босне и Херцеговине | 74,5 | 57,4 | 60,0 | 53,0 | 54,2 | Federation of Bosnia and Herzegovina |
| Република Српска | 24,6 | 39,6 | 38,0 | 45,0 | 43,8 | Republika Srpska |
| Брчко дистрикт | 0,9 | 3,0 | 2,0 | 2,0 | 2,0 | Brcko District |

МЕТОДОЛОШКА ОБЈАШЊЕЊА

Структурне пословне статистике представљају општи оквир за прикупљање података свих активних јединица тржишних произвођача (предузећа и предузетника). На основу података структурних пословних статистика врши се обрачун варијабли и индикатора по подручјима и областима дјелатности, као и по класама запослених, који су потребни за анализу структуре дјелатности пословних субјеката, структуре инпута и оутпута производног процеса, конкурентности и других врста анализе.

Правна основа

Правна основа за провођење структурних пословних истраживања су Програм статистичких активности Босне и Херцеговине, Годишњи план рада Агенције за статистику који се доноси на основу Закона о статистици БиХ ("Службени гласник БиХ" бр. 26/04 и 42/04), закона о статистици ентитетских завода, њихових планова и програма. У Европској унији структурне пословне статистике регулисане су основном ЕУ Уредбом бр. 295/08 и Уредбама за имплементацију бр. 250/2009, 251/2009 и 275/2010.

Циљ структурних пословних статистика

Циљ структурних пословних статистика је праћење пословања тржишних произвођача и осигуравање података у складу с европским стандардима. Подаци структурних пословних статистика користе се за анализу структуре пословних субјеката по дјелатностима (вриједност производње, додата вриједност, запосленост итд.), анализу фактора кориштених у процесу производње (број запослених, средства запослених, инвестиције итд.), анализу националног и регионалног развоја. Такође, подаци структурних пословних статистика представљају значајне инпуте за обрачун агрегата у националним рачунима и обрачун пондера за израчун индекса у краткорочним статистикама.

Извори и методе прикупљања података

Подаци за компилацију СПС варијабли и индикатора су прикупљени статистичким истраживањем „Годишње структурно пословно статистичко истраживање за предузећа“ са 20 и више запослених, а за остала предузећа преузети су подаци из административних и других извора (Годишњих финансијских извјештаја за Републику Српску и Брчко дистрикт и Статистичког анекса годишњег рачуноводственог извјештаја за Федерацију БиХ).

Варијабле за предузетнике су процијењене на основу података о запослености за предузетнике који су узети из Статистичког пословног регистра и података за предузећа који су добијени на основу СПС истраживања и из административних и других извора.

NOTES ON METHODOLOGY

Structural Business Statistics represent a general framework for data collection of all active units of market producers (enterprises and entrepreneurs). Structural business statistics data are used for the calculation of variables and indicators by Sections and Divisions of activities, and by classes of persons employed that are needed for analysis the structure of activities business units, the structure of inputs and outputs of production process, the competitiveness and other types of analysis.

Legal basis

The legal basis for the implementation of Structural Business surveys are Statistical programme of Bosnia and Herzegovina, Annual statistical plan of the Agency for Statistics which are adopted based on Law on Statistics of BiH ("Official Gazette" No. 26/04 and 42/04), laws on Statistics of the entities Institutes, their plans and programs. In the European Union, structural business statistics are defined by the EU Regulation No 295/08 and implementing Regulations No 250/2009, 251/2009 and 275/2010.

The aim of Structural Business Statistics

The aim of Structural Business Statistics is monitoring of business market units and providing comparable data in accordance with European SBS standards. Data of Structural Business Statistics are used for analysis of the structure of business entities by activities (production value, value-added, employment etc.), analysis of factors used in the production process (number of persons employed, compensation of employees, investments etc.), analysis of national and regional development. In addition, Structural Business Statistics data are used also as input for calculation of aggregates in national accounts and for weights which are used for calculation of the index in short-term statistics.

Source and methods of data collection

Data for the compilation of SBS variables and indicators are collected by statistical survey "Annual structural business statistical survey for the enterprises" with 20 and more persons employed. For other enterprises, data are taken from administrative and other sources (Annual financial statements for Republika Srpska and Brcko District and Statistical Annex of financial statement for Federation of BiH).

Variables for entrepreneurs were calculated based on employment data for entrepreneurs that are taken from Statistical Business and data for enterprises that are obtained based on the SBS survey and from administrative and other sources.

Јединице посматрања

Неколико различитих врста статистичких јединица користи се за спровођење СПС истраживања. Највећи број СПС података односи се на „предузеће“ као статистичку јединицу. За израчунавање регионалних података користи се локална јединица, а за израчунавање чисте дјелатности јединица по врсти дјелатности.

Подаци објављени у овом саопштењу се односе на предузеће и предузетника као јединицу посматрања.

Обухват

Структурним пословним статистикама су обухваћена активна предузећа и предузетници из Статистичког пословног регистра (СПР) који води и одржава Агенција за статистику БиХ у сарадњи са Федералним заводом за статистику ФБиХ, Републичким заводом за статистику РС-а и подружницом Агенције за статистику БиХ у Брчко дистрикту.

У овом саопштењу обухваћена су активна предузећа и предузетници који су, према главној дјелатности, сврстани у сlijедећа подручја дјелатности: В – Вађење руда и камена, С – Прерађивачка индустрија, Д – Производња и снабдијевање електричном енергијом, гасом, паром и климатизација, Е – Снабдијевање водом; уклањање отпадних вода, управљање отпадом, те дјелатности санације животне средине, F – Грађевинарство, G – Трговина на велико и на мало; поправак моторних возила и мотоцикала, H – Превоз и складиштење, I – Дјелатности пружања смјештаја те припреме и услуживања хране (Хотелијерство и Угоститељство), J – Информације и комуникације, L – Пословање некретнинама, M – Стручне, научне и техничке дјелатности, N – Административне и помоћне услужне дјелатности, P – Образовање (приватни сектор), Q – Дјелатности здравствене заштите и социјалне помоћи (приватни сектор), R – Умјетност, забава и рекреација (приватни сектор) и S – Остале услужне дјелатности (области 95 и 96).

Класификације

За спровођење истраживања структурних пословних статистика коришћена је Класификацији дјелатности - КД БиХ 2010 (EU NACE-Rev 2), према којој се и објављују подаци у овом саопштењу.

Одређени СПС показатељи приказују се и по групама производа на бази КППД БиХ 2010 (EU CPA 2008).

У оквиру СПС-а подаци се прикупљају и обрађују испрекидано по регијама. Како у БиХ-и још није уведена класификација регија у складу са EU NUTS 2007 класификацијом, подаци се приказују само према административној подјели, тј. за БиХ, ентитете и Брчко дистрикт.

Observation units

Several statistical units are used for the compilation of SBS survey. Most data refer to the „enterprise“ as a statistical unit. For the calculation of regional data is used local unit, and for the calculation of activity is used kind of activity unit.

Data published in this first release refer to the enterprise and entrepreneur as a observation unit.

Coverage

Structural Business Statistics covered active enterprises and entrepreneurs from from Statistical Business Register (SBR) which kept and maintained by the Agency for Statistics of BiH in cooperation with Institute for Statistics of Federation of BiH, Institute for Statistics of RS and Branch Office of Agency for Statistics BiH in Brcko District.

This first release covered active enterprises and entrepreneurs, which are classified by main activity in the following Sections: B- Mining and Quarrying, C – Manufacturing, D - Electricity, gas, steam and air conditioning supply, E - Water supply; sewerage, waste management and remediation activities, F – Construction, G - Wholesale and retail trade; repair of motor vehicles and motorcycles, H - Transportation and storage, I - Accommodation and food service activities, J – Information and communication, L – Real estate activities, M – Professional, scientific and technical activities, N – Administrative and support service activities, P – Education (private sector), Q - Human health and social work activities (private sector), R- Arts, entertainment and recreation (private sector) and S – Other service activities (divisions 95 and 96).

Classifications

Classification of Economic Activities – KD BiH 2010 was used for conducting Structural Business Statistics survey (which is in line with the EU NACE Rev. 2), according to which the data are published in this first release.

Certain SBS parameters are shown also by groups of products based on KPPD BH 2010 (EU CPA 2008).

In the framework of SBS, data are collected and processed broken down by regions. As the classification of regions according to EU NUTS classification 2007 has not yet been introduced in BiH, data are shown only by administrative breakdown, ie. for BiH, entities and Brcko District.

Дефиниције варијабли

Број предузећа

Број предузећа обухвата сва предузећа која се баве тржишном производњом и која су регистрована у Статистичком пословном регистру у популацију која је предмет посматрања. Овај број се коригује за грешке, посебно грешке оквира узорка. Укључују се само активне јединице, предузећа која су остварила промет или имају запослене у било којем временском периоду током референтне године. Искључују се све привремено неактивне (успаване) или стварно неактивне јединице.

Број предузетника

Број предузетника обухвата све предузетнике који су имали податке о запослености из Јединственог система регистрације, контроле и наплате доприноса у Статистичком пословном регистру у популацији која је предмет посматрања.

Број запослених лица

Број запослених лица дефинише се као укупан број лица које раде у јединици посматрања (укључујући власнике који раде, партнере који редовно раде у јединици, и неплаћене чланове породице који редовно раде у јединици), као и лица која раде ван јединице којој припадају и која их плаћа (нпр. трговачки представници, достављачи, тимови за поправке и одржавање). Податак укључује особље одсутно краћи временски период (нпр. боловање, плаћено одсуство или ванредно одсуство), и такођер особље у штрајку, али не особље одсутно на неодређени период. Такође се укључују радници са скраћеним радним временом који се таквим сматрају у складу са законом и који су на платном списку, као и сезонски радници, приправници и радници који раде код куће, а на платном су списку јединице посматрања. Категорија неплаћени чланови породице односи се на лица која живе са власником јединице посматрања и раде регуларно за ту јединицу, али немају уговор о услузи и не примају фиксни износ плаће за рад који обављају. Број запослених лица искључује радну снагу ангажовану путем агенција за запошљавање или посредовање у запошљавању.

Број запосленика

Број запосленика укључује лица која раде за послодавца и која имају уговор о запослењу и примају накнаду у форми плате, накнаде, хонорара, награда, плаћања по комаду или плату у натури. Ова категорија укључује раднике са скраћеним радним временом, сезонске раднике, лица у штрајку или на краткорочном одсуству, али искључује лица на дугорочном одсуству. Број запосленика не укључује волонтере.

Промет

Промет обухвата обрачунате приходе од продаје производа, роба и услуга од стране извештајне јединице трећим странама током референтног периода, без ПДВ-а. Искључени су финансијски и ванредни приходи.

Definitions of variables

Number of enterprises

Number of enterprises includes all enterprises engaged in market production and are registered in the Statistical business register in the population that is the subject of observation, corrected for errors, in particular frame errors. Only active units which either had turnover or employment at any time during the reference period should be included. Dormant (temporarily inactive) and inactive units are excluded.

Number of entrepreneurs

Number of entrepreneurs includes all entrepreneurs that had employment data from Unique System of Registration, Control and Collection of Contribution in the Statistical business register in observed population.

Number of persons employed

The number of persons employed is defined as the total number of persons who work in the observation unit (including working proprietors, partners working regularly in the unit and unpaid family workers working regularly in the unit), as well as persons who work outside the unit who belong to it and are paid by it (e.g. sales representatives, delivery personnel, repair and maintenance teams). It includes persons absent for a short period (e.g. sick leave, paid leave or special leave), and also those on strike, but not those absent for an indefinite period. It also includes part-time workers who are regarded as such under the laws and who are on the pay-roll, as well as seasonal workers, apprentices and home workers on the pay-roll. Unpaid family workers refer to persons who live with the proprietor of the unit and work regularly for the unit, but do not have a contract of service and do not receive a fixed sum for the work they perform. The number of persons employed excludes manpower supplied to the unit by other enterprises.

Number of employees

The number of employees is defined as those persons who work for an employer and who have a contract of employment and receive compensation in the form of wages, salaries, fees, gratuities, piecework pay or remuneration in kind. The number of employees includes part-time workers, seasonal workers, and persons on strike or on short-term leave, but excludes those persons on long-term leave. The number of employees does not include voluntary workers.

Turnover

Turnover comprises revenues calculated from sales of products, goods and services by the reporting unit to third parties during the reference period, excluding VAT. Financial and extraordinary revenues are excluded.

Додата вриједност по факторским трошковима

Додата вриједност по факторским трошковима је бруто доходак из пословних активности након његовог прилагођавања за оперативне субвенције и индиректне порезе. Додата вриједност према факторским трошковима се израчунава из оствареног промета, плус капитализована производња, плус други оперативни приходи (укључујући оперативне субвенције), плус или минус промјене на залихама, минус набавка добара и услуга, минус други порези на производе који су везани за промет али нису одбитни, минус царине и порези везани за производњу. Царине и порези везани за производњу су обавезна, неповратна плаћања, у кешу или натури који су наметнути од стране владе, у вези са производњом и увозом добара и услуга, запошљавањем радне снаге, власништвом или употребом земљишта, зграда или друге имовине кориштених у процесу производње, независно од количине или вриједности произведених или продатих добара и услуга.

Трошкови запосленика

Трошкови запосленика су укупне надокнаде, у кешу или натури, плаћене од стране послодавца запосленику (редовним или привременим запосленицима, као и радницима који раде код куће) у замјену за извршени рад током референтног периода. Трошкови запосленика, такође укључују порезе и доприносе за социјално осигурање задржане од стране јединице, као и обавезне и добровољне доприносе на терет послодавца. Укључене су награде, допунске награде, тринаесте плаће (и сличне допунске награде), као и плаћања извршена запосленицима у вези са отпуштањем, смјештајем, превозом, трошковима живота и породичним додацима, провизијама, накнадама за дежуре, прековременим и ноћним радом итд. Плаћања за агенцијске раднике нису укључена у трошкове запосленика.

Дефиниције индикатора

Ови индикатори се рачунају на основу израчунатих вриједности варијабли.

Промет по запосленом лицу

Промет по запосленом лицу добија се дијелењем укупно оствареног промета са укупним бројем запослених лица. Овај индикатор изражава продајну способност пословног субјекта одређене дјелатности.

Додата вриједност по запосленом лицу

Додата вриједност по запосленом лицу добија се дијелењем укупне додате вриједности са укупним бројем запослених лица. Овај индикатор се користи за мјерење продуктивности рада.

Учешће додате вриједности у вриједности производње

Учешће додате вриједности у вриједности производње добија се дијелењем укупне додате вриједности са укупном вриједности производње.

Value added at factor cost

Value added at factor cost is the gross income from operating activities after adjusting for operating subsidies and indirect taxes. It can be calculated from turnover, plus capitalised production, plus other operating income (including operating subsidies), plus or minus the changes in stocks, minus the purchases of goods and services, minus other taxes on products which are linked to turnover but not deductible, minus the duties and taxes linked to production. The duties and taxes linked to production are compulsory, unrequited payments, in cash or in kind which are levied by general government in respect of the production and importation of goods and services, the employment of labour, the ownership or use of land, buildings or other assets used in production irrespective of the quantity or the value of goods and services produced or sold.

Personnel costs

Personnel costs are defined as the total remuneration, in cash or in kind, payable by an employer to an employee (regular and temporary employees as well as home workers) in return for work done during the reference period. Personnel costs also include taxes and employees' social security contributions retained by the unit as well as the employer's compulsory and voluntary social contributions. Included are all gratuities, workplace and performance bonuses, ex gratias payments, thirteenth month pay (and similar fixed bonuses), payments made to employees in consideration of dismissal, lodging, transport, cost of living and family allowances, commissions, attendance fees, overtime, night work etc. Payments for agency workers are not included in personnel costs.

Definitions of indicators

These indicators are calculated based on the calculated values of the variables.

Turnover per person employed

Turnover per person employed is obtained by dividing the total turnover with a total number of persons employed. This indicator expresses the ability of selling of business unit of specific activity.

Value added per person employed

Value added per person employed is obtained by dividing the total value added with a total number of persons employed. This indicator is used to measure productivity.

Share of value added in production value

Share of value added in production value is obtained by dividing the total value added with the total production value.

Просјечни трошкови рада по запосленику

Просјечни трошкови рада по запосленику добијају се дијељењем укупних трошкова рада са укупним бројем запосленика.

Овај индикатор приказује просјечне трошкове запосленика у некој дјелатности.

Бруто оперативна стопа – профитабилност

Бруто оперативна стопа - профитабилност представља процентуално учешће бруто пословног вишка у промету.

Average personnel costs per employee

Average personnel costs per employee is obtained by dividing the total personnel costs with number of employees.

This indicator shows the average costs of employees in certain activity.

Gross operating rate – profitability

Gross operating rate - profitability represents the percentage of gross operating surplus in turnover.

Публикује Агенција за статистику Босне и Херцеговине, 71000 Сарајево, Зелених беретки 26
Published by the Agency for Statistics of the Bosnia and Herzegovina, 71000 Sarajevo, Zelenih beretki 26

Телефон/*Phone*: +387 (33) 911 911 | Телефакс/*Telefax*: +387 (33) 220 622
Електронска пошта/*E-mail*: bhas@bhas.gov.ba | Интернетска страница/*Web site*: www.bhas.gov.ba

Одговорна лица/Responsible persons:

Велимир Јукић, Помоћник директора за пословне статистике
Velimir Jukić, Assistant Director of Business Statistics

Весна Ћужић, директор
Vesna Ćužić, Director

Саопштење приредила: Бојана Цицковић
Prepared by: Bojana Cicović



 Размислите о очувању животне средине прије штампања документа.
Please consider the environment before printing this document.