



Обавезни сте да приликом дозвољених радњи, у свом производу или апликацији наведете извор података.

ГОДИНА VIII

САРАЈЕВО, 29.10.2021.

БРОЈ 9

## СТАТИСТИКА ТРГОВИНЕ НА МАЛО

### ИНДЕКСИ ПРОМЕТА ТРГОВИНЕ НА МАЛО У БИХ, СЕПТЕМБАР 2021

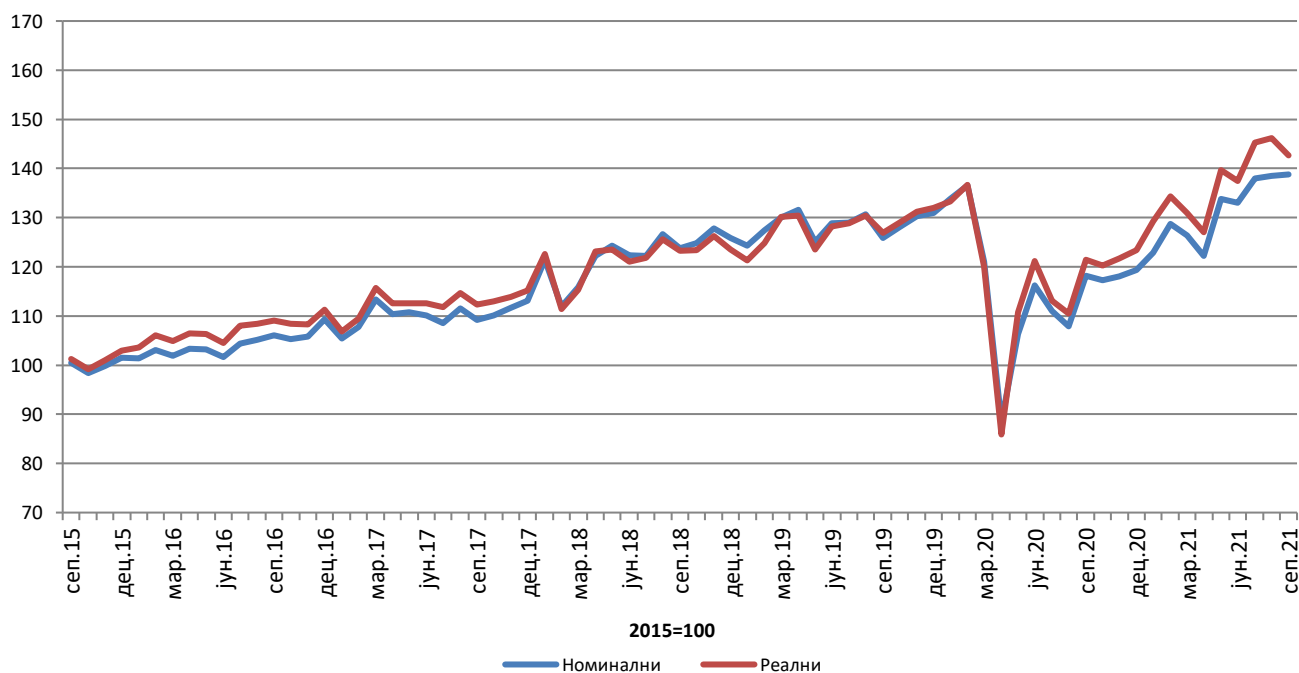
Укупан десезонирани промет трговине на мало у БиХ у септембру 2021. године, посматран у текућим цијенама, остварио је раст од 0,2% у односу на август 2021. године. Пад промета остварен је у трговини непрехрамбеним производима у износу од 0,9%, док је у трговини прехрамбеним производима (храном, пићем и дуванским производима) забиљежен пад промета у износу од 0,2%.

Посматрано у сталним цијенама, укупан десезонирани промет трговине на мало у БиХ у септембру 2021. године забиљежио је пад од 2,4% у односу на август 2021. године. Пад промета забиљежен је у трговини непрехрамбеним производима у износу од 5,2%, док је у трговини прехрамбеним производима (храном, пићем и дуванским производима) забиљежен пад промета у износу од 0,6%.

Укупни индекс промета трговине на мало у БиХ у септембру 2021. године остварио је номинални раст од 38,8%, док је реални раст износио 42,7% у односу на базну (2015) годину.

Дати подаци су десезонирани.

Индекси промета трговине на мало, десезонирана серија БиХ, 2015=100

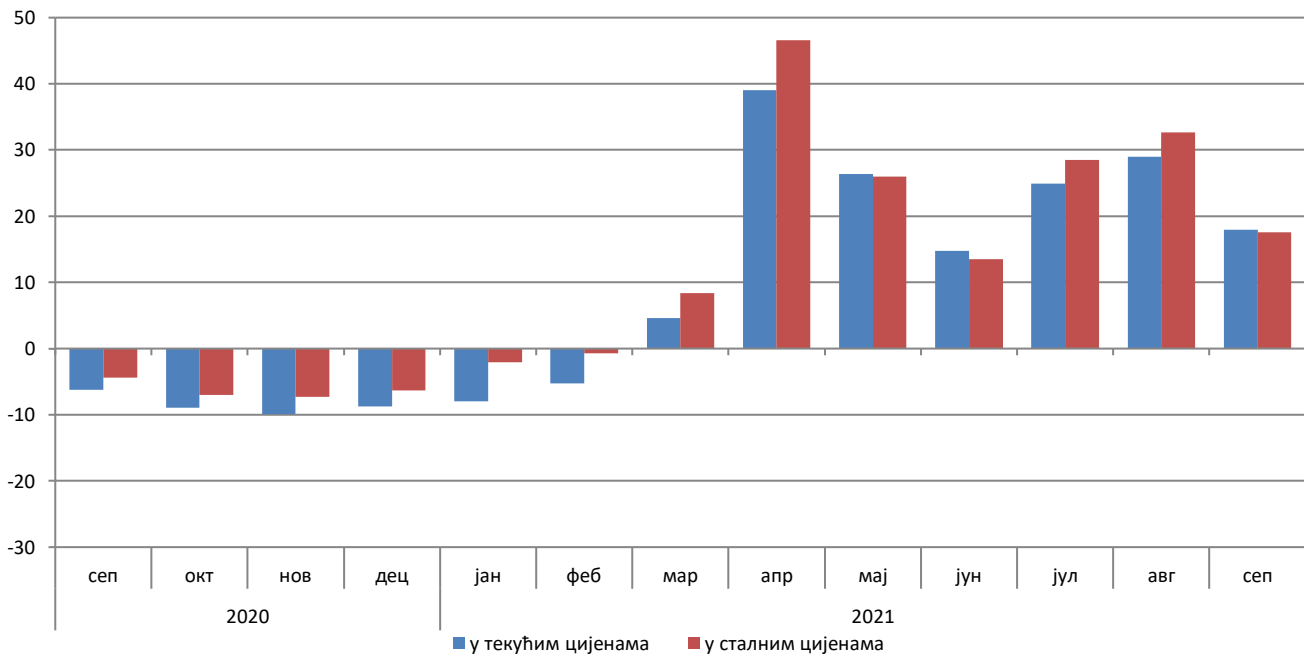


Укупан промет трговине на мало у БиХ, посматран у текућим цијенама, у септембру 2021. године остварио је раст од 18,0% у односу на исти мјесец претходне године. Промет прехранбеним производима (храном, пићем и дуванским производима) остварио је раст од 10,1%, док је промет непрехранбеним производима остварио раст од 12,5% у односу на мјесец септембар 2020.

Посматрано у сталним цијенама, укупан промет трговине на мало остварио је раст од 17,6% у односу на септембар 2020. Промет прехранбеним производима остварио је раст од 7,5%, док је промет непрехранбеним производима остварио раст од 20,3% у односу на исти мјесец претходне године.

Дати подаци су календарски прилагођени.

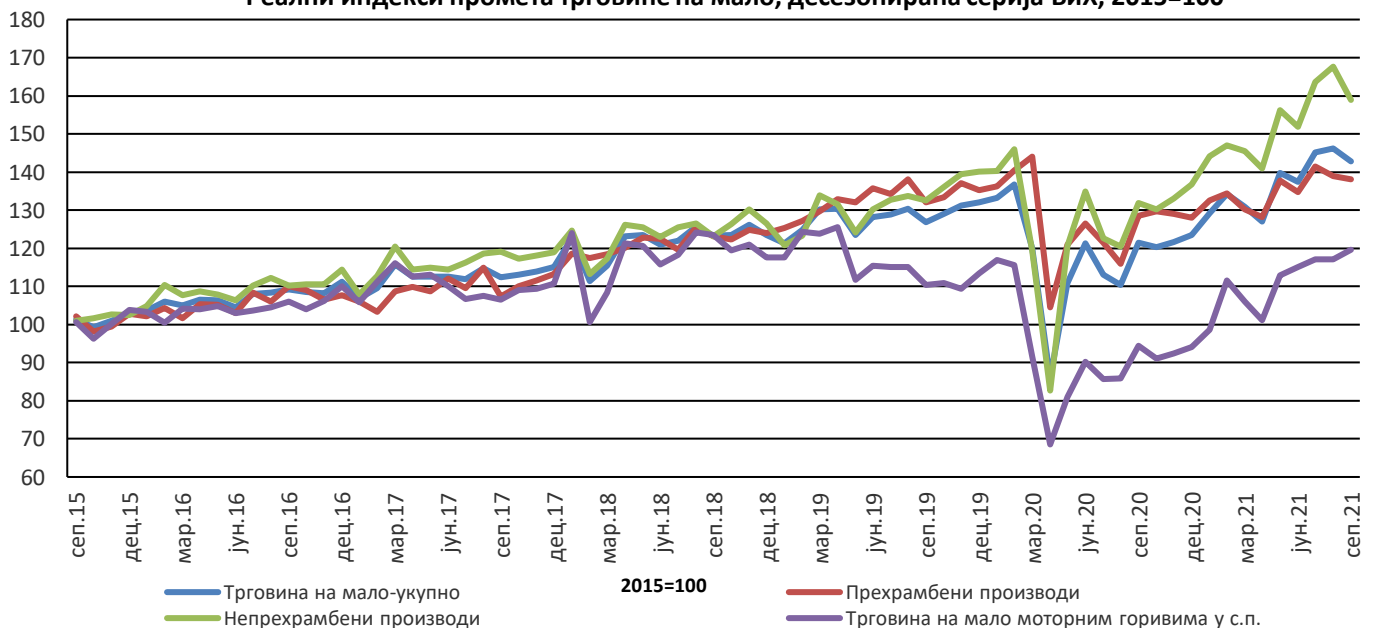
### Годишње стопе промјене трговине на мало, календарски прилагођена серија БиХ



У односу на базну (2015) годину, реални индекс промета прехранбеним производима у септембру 2021. године остварио је раст од 38,1%, док је промет непрехранбеним производима остварио раст од 58,9%. Промет од трговине на мало моторним горивима остварио је раст од 19,7%.

Дати подаци су десезонирани.

### Реални индекси промета трговине на мало, десезонирана серија БиХ, 2015=100



**Табела 1: Мјесечне стопе промјене израчунате из реалних индекса промета трговине на мало**

Шифра КД БиХ 2010	Назив дјелатности - КД БиХ 2010	II 2021 I 2021	III 2021 II 2021	IV 2021 III 2021	V 2021 IV 2021	VI 2021 V 2021	VII 2021 VI 2021	VIII 2021 VII 2021	IX 2021 VIII 2021
47	<b>УКУПНО ТРГОВИНА НА МАЛО</b>	3,9	-2,5	-2,9	10,0	-1,6	5,6	0,7	-2,4
47.3	Трговина на мало моторним горивима у с.п.	13,1	-5,0	-4,6	11,6	2,0	1,7	-0,1	2,3
47 bez 47.3	<b>Трговина на мало, осим трговине моторним горивима у с.п.</b>	1,8	-1,9	-2,5	9,5	-2,5	6,7	0,9	-3,5
47.11, 47.2	<b>Трговина на мало храном, пићем и дуванским производима</b>	1,4	-3,1	-1,6	7,5	-2,2	5,0	-1,9	-0,6
47.11	Трговина на мало храном, пићем и дуванским прооизводима у н.п.	0,8	-2,9	-1,1	7,4	-2,5	5,3	-1,9	-0,7
47.2	Трговина на мало храном, пићем и дуванским прооизводима у с.п.	8,5	-4,9	-6,1	8,6	0,6	1,7	-1,1	1,4
47.19, 47.4 до 47.9	<b>Трговина на мало непрехрамбеним производима</b>	2,0	-1,1	-3,1	10,8	-2,7	7,7	2,5	-5,2
47.19	Остала трговина на мало у н.п.	2,0	-2,3	-6,3	12,0	-1,8	3,6	-2,0	-3,1
47.4	Трговина на мало информационо-комуникационом опремом у с.п.	9,8	-0,9	2,3	2,3	-4,6	16,0	-4,7	-2,9
47.5	Трговина на мало осталом опремом за домаћинство у с.п.	1,8	8,8	-5,3	-2,8	4,7	0,8	-0,6	-0,1
47.6	Трговина на мало производима за културу и рекреацију у с.п.	-4,6	5,8	5,7	-3,9	-2,4	3,7	4,9	1,8
47.7	Трговина на мало осталом робом у с.п.	2,0	-4,9	-1,2	17,7	-6,1	12,3	5,6	-8,2
47.9	Трговина на мало изван продавница, штандова и тржница	8,1	8,1	-6,3	-2,6	11,1	-1,1	-0,9	-1,0
47.51, 47.71, 47.72	Трговина на мало текстилом, одјећом, обућом и производима од коже у с.п.	5,1	5,0	55,9	-26,2	-12,3	20,8	3,8	-7,4
47.54, 47.59	Трговина на мало намјештајем, опремом за расвјету и електричним апаратима за домаћинство у с.п.	2,1	6,1	-4,9	-4,9	11,1	3,2	-0,6	-6,6
47.73, 47.74, 47.75	Апотеке, трговина на мало медицинским и козметичким препаратима у с.п.	0,6	1,2	9,9	-1,1	-2,5	1,7	2,8	-0,2
47.61, 47.62, 47.63	Трговина на мало књигама, новинама, музичким и видеозаписима у с.п.	7,0	5,4	7,5	-4,1	-1,2	-0,9	9,6	16,0
47.64, 47.65	Трговина на мало спортском опремом, играма и играчкама у с.п.	-19,1	6,6	12,2	8,4	-5,1	4,6	19,9	-14,1

\* десезонирани подаци

\*подаци за претходни период су ревидирани

**Табела 2: Годишње стопе промјене израчунате из реалних индекса промета трговине на мало**

Шифра КД БиХ 2010	Назив дјелатности - КД БиХ 2010	III 2021	IV 2021	V 2021	VI 2021	VII 2021	VIII 2021	IX 2021	I-IX 2021
		III 2020	IV 2020	V 2020	VI 2020	VII 2020	VIII 2020	IX 2020	I-IX 2020
47	<b>УКУПНО ТРГОВИНА НА МАЛО</b>	8,4	46,6	26,0	13,5	28,5	32,7	17,6	18,4
47.3	Трговина на мало моторним горивима у с.п.	15,7	47,4	39,5	27,6	36,7	36,2	26,7	22,6
<b>47 bez 47.3</b>	<b>Трговина на мало, осим трговине моторним горивима у с.п.</b>	6,7	46,4	22,9	10,3	26,6	31,8	15,3	17,4
<b>47.11, 47.2</b>	<b>Трговина на мало храном, пићем и дуванским производима</b>	-9,6	22,3	14,0	6,4	16,7	19,6	7,5	7,6
47.11	Трговина на мало храном, пићем и дуванским прооизводима у н.п.	-10,5	21,9	13,5	6,7	17,2	20,2	7,5	7,6
47.2	Трговина на мало храном, пићем и дуванским прооизводима у с.п.	2,5	27,1	19,5	3,5	11,5	14,3	7,1	7,1
<b>47.19, 47.4 до 47.9</b>	<b>Трговина на мало непрехрамбеним производима</b>	21,2	68,4	29,1	12,7	33,3	39,8	20,3	24,4
47.19	Остала трговина на мало у н.п.	-2,3	30,5	11,5	1,2	12,2	14,0	0,3	4,1
47.4	Трговина на мало информацијско-комуникацијском опремом у с.п.	95,9	149,0	60,9	45,8	79,6	55,9	34,4	63,2
47.5	Трговина на мало осталом опремом за домаћинство у с.п.	38,4	35,3	8,3	9,1	15,8	17,6	9,3	13,0
47.6	Трговина на мало производима за културу и рекреацију у с.п.	77,6	124,8	19,6	3,1	25,7	53,5	43,9	35,0
47.7	Трговина на мало осталом робом у с.п.	23,6	116,1	51,0	19,8	55,5	64,9	35,4	39,7
47.9	Трговина на мало изван продавница, штандова и тржница	50,9	37,0	8,9	15,5	4,0	10,8	2,2	13,4
47.51, 47.71, 47.72	Трговина на мало текстилом, одјећом, обућом и производима од коже у с.п.	82,3	764,6	90,0	22,5	93,4	98,6	54,7	69,1
47.54, 47.59	Трговина на мало намјештајем, опремом за расвјету и електричним апаратима за домаћинство у с.п.	64,9	85,5	6,7	9,5	24,3	26,2	7,5	18,7
47.73, 47.74, 47.75	Апотеке, трговина на мало медицинским и козметичким препаратима у с.п.	-3,3	33,9	26,5	12,8	15,3	18,7	14,9	11,5
47.61, 47.62, 47.63	Трговина на мало књигама, новинама, музичким и видеозаписима у с.п.	15,4	65,9	40,5	15,0	9,1	36,2	61,9	24,5
47.64, 47.65	Трговина на мало спортском опремом, играма и играчкама у с.п.	122,7	151,9	14,8	-0,2	32,3	62,6	34,0	39,4

\* календарски прилагођени подаци

\*подаци за претходни период су ревидирани

**Табела 3: Мјесечна серија реалних индекса промета трговине на мало, 2015=100**

Шифра КД БиХ 2010	Назив дјелатности - КД БиХ 2010	II 2021	III 2021	IV 2021	V 2021	VI 2021	VII 2021	VIII 2021	IX 2021
47	<b>УКУПНО ТРГОВИНА НА МАЛО</b>	134,3	130,9	127,1	139,7	137,5	145,2	146,2	142,7
47.3	Трговина на мало моторним горивима у с.п.	111,6	105,9	101,1	112,9	115,1	117,1	117,0	119,7
<b>47 bez 47.3</b>	<b>Трговина на мало, осим трговине моторним горивима у с.п.</b>	141,8	139,2	135,7	148,6	144,9	154,5	155,8	150,3
<b>47.11, 47.2</b>	<b>Трговина на мало храном, пићем и дуванским производима</b>	134,4	130,2	128,2	137,8	134,7	141,5	138,8	138,1
47.11	Трговина на мало храном, пићем и дуванским прооизводима у н.п.	141,1	136,9	135,3	145,3	141,8	149,3	146,4	145,3
47.2	Трговина на мало храном, пићем и дуванским прооизводима у с.п.	91,2	86,7	81,4	88,4	89,0	90,5	89,5	90,7
<b>47.19, 47.4 до 47.9</b>	<b>Трговина на мало непрехрамбеним производима</b>	147,0	145,4	140,9	156,2	151,9	163,6	167,6	158,9
47.19	Остала трговина на мало у н.п.	104,6	102,2	95,8	107,3	105,4	109,1	106,9	103,6
47.4	Трговина на мало информационо-комуникационом опремом у с.п.	176,4	174,8	178,7	182,9	174,4	202,3	192,8	187,2
47.5	Трговина на мало осталом опремом за домаћинство у с.п.	125,8	136,8	129,6	126,0	131,9	133,0	132,2	132,0
47.6	Трговина на мало производима за културу и рекреацију у с.п.	207,0	218,9	231,3	222,2	216,8	224,8	235,7	239,9
47.7	Трговина на мало осталом робом у с.п.	186,3	177,2	175,0	206,1	193,4	217,3	229,5	210,7
47.9	Трговина на мало изван продавница, штандова и тржница	188,8	204,2	191,3	186,4	207,1	204,7	202,8	200,7
47.51, 47.71, 47.72	Трговина на мало текстилом, одјећом, обућом и производима од коже у с.п.	252,3	265,0	413,0	304,8	267,4	323,0	335,1	310,2
47.54, 47.59	Трговина на мало намјештајем, опремом за расвјету и електричним апаратима за домаћинство у с.п.	136,4	144,8	137,7	130,9	145,3	150,0	149,1	139,3
47.73, 47.74, 47.75	Апотеке, трговина на мало медицинским и козметичким препаратима у с.п.	133,8	135,3	148,8	147,2	143,5	145,9	150,0	149,7
47.61, 47.62, 47.63	Трговина на мало књигама, новинама, музичким и видеозаписима у с.п.	117,8	124,2	133,5	128,1	126,6	125,5	137,5	159,5
47.64, 47.65	Трговина на мало спортском опремом, играма и играчкама у с.п.	248,7	265,1	297,5	322,4	305,8	319,8	383,4	329,3

\* десезонирани подаци

\*подаци за претходни период су ревидирани

Табела 4: Реални показатељи промета трговине на мало, изворна (неприлагођена) серија

Шифра КД БиХ 2010	Назив дјелатности - КД БиХ 2010	Стопе промјене				Индекси промета 2015 = 100			
		<u>IX 2021</u> VIII 2021	<u>IX 2021</u> IX 2020	<u>IX 2021</u> ø2020	<u>I-IX 2021</u> I-IX 2020	VI 2021	VII 2021	VIII 2021	IX 2021
47	<b>УКУПНО ТРГОВИНА НА МАЛО</b>	-14,1	17,9	24,3	18,5	140,1	163,3	169,7	145,7
47.3	Трговина на мало моторним горивима у с.п.	-11,2	26,7	38,6	22,6	117,6	134,6	142,2	126,3
47 bez 47.3	<b>Трговина на мало, осим трговине моторним горивима у с.п.</b>	-14,9	15,7	20,9	17,5	147,5	172,8	178,8	152,2
47.11, 47.2	<b>Трговина на мало храном, пићем и дуванским производима</b>	-15,1	7,5	6,8	7,6	133,8	157,3	159,1	135,0
47.11	Трговина на мало храном, пићем и дуванским прооизводима у н.п.	-15,4	7,5	6,2	7,7	140,1	165,8	167,4	141,6
47.2	Трговина на мало храном, пићем и дуванским прооизводима у с.п.	-12,2	7,1	13,1	7,1	92,2	101,8	104,8	92,1
47.19, 47.4 до 47.9	<b>Трговина на мало непрехрамбеним производима</b>	-14,8	21,0	30,6	24,5	157,0	183,5	192,5	164,1
47.19	Остала трговина на мало у н.п.	-17,4	0,3	4,3	4,1	107,6	125,5	127,3	105,1
47.4	Трговина на мало информацијско-комуникацијском опремом у с.п.	-2,0	34,4	68,3	63,2	170,9	200,2	194,8	191,0
47.5	Трговина на мало осталом опремом за домаћинство у с.п.	-7,3	9,3	28,8	13,2	146,0	160,1	160,4	148,7
47.6	Трговина на мало производима за културу и рекреацију у с.п.	-0,6	43,9	70,2	35,0	215,0	225,7	293,6	292,0
47.7	Трговина на мало осталом робом у с.п.	-17,9	37,1	43,7	39,9	197,1	239,1	257,1	211,0
47.9	Трговина на мало изван продавница, штандова и тржница	4,8	2,2	11,2	13,4	202,4	195,6	185,0	193,8
47.51, 47.71, 47.72	Трговина на мало текстилом, одјећом, обућом и производима од коже у с.п.	-24,3	54,7	72,0	69,1	295,0	393,3	422,2	319,4
47.54, 47.59	Трговина на мало намјештајем, опремом за расвјету и електричним апаратима за домаћинство у с.п.	-18,6	7,5	20,8	18,7	154,9	185,2	183,2	149,2
47.73, 47.74, 47.75	Апотеке, трговина на мало медицинским и козметичким препаратима у с.п.	-9,5	14,9	12,5	11,8	136,9	147,4	161,4	146,1
47.61, 47.62, 47.63	Трговина на мало књигама, новинама, музичким и видеозаписима у с.п.	30,3	61,9	132,0	24,5	111,7	118,6	191,5	249,6
47.64, 47.65	Трговина на мало спортском опремом, играма и играчкама у с.п.	-14,1	34,0	44,6	39,4	305,8	319,8	383,4	329,3

\*подаци за претходни период су ревидирани

**Табела 5: Номинални показатељи промета трговине на мало, изворна (неприлагођена) серија**

Шифра КД БиХ 2010	Назив дјелатности - КД БиХ 2010	Стопе промјене				Индекси промета 2015 = 100			
		IX 2021 VIII 2021	IX 2021 IX 2020	IX 2021 ø2020	I-IX 2021 I-IX 2020	VI 2021	VII 2021	VIII 2021	IX 2021
47	<b>УКУПНО ТРГОВИНА НА МАЛО</b>	-11,3	18,0	23,7	15,6	135,5	154,4	160,3	142,2
47.3	Трговина на мало моторним горивима у с.п.	-10,7	42,7	51,2	27,6	125,8	147,0	157,2	140,4
47 bez 47.3	<b>Трговина на мало, осим трговине моторним горивима у с.п.</b>	-11,5	11,4	16,5	12,4	138,8	156,9	161,4	142,8
47.11, 47.2	<b>Трговина на мало храном, пићем и дуванским производима</b>	-14,5	10,1	9,9	9,6	143,3	167,7	170,1	145,4
47.11	Трговина на мало храном, пићем и дуванским прооизводима у н.п.	-14,9	10,2	9,1	9,7	149,1	175,9	177,9	151,5
47.2	Трговина на мало храном, пићем и дуванским прооизводима у с.п.	-12,0	9,6	16,0	9,3	112,2	123,8	127,7	112,4
47.19, 47.4 до 47.9	<b>Трговина на мало непрехрамбеним производима</b>	-8,9	12,5	22,6	14,9	135,3	148,5	154,5	140,8
47.19	Остала трговина на мало у н.п.	-16,3	0,3	5,1	3,9	104,3	120,3	122,3	102,4
47.4	Трговина на мало информационо-комуникационом опремом у с.п.	-1,4	31,2	62,1	56,1	144,0	167,5	162,6	160,4
47.5	Трговина на мало осталом опремом за домаћинство у с.п.	-6,7	11,7	31,8	14,2	146,3	160,5	161,6	150,7
47.6	Трговина на мало производима за културу и рекреацију у с.п.	10,5	45,6	82,9	28,8	174,3	179,9	246,4	272,3
47.7	Трговина на мало осталом робом у с.п.	-8,2	18,7	24,8	21,0	149,5	160,6	171,3	157,2
47.9	Трговина на мало изван продавница, штандова и тржница	7,4	5,7	14,8	13,3	201,1	195,8	185,3	199,0
47.51, 47.71, 47.72	Трговина на мало текстилом, одјећом, обућом и производима од коже у с.п.	-13,2	20,1	44,4	41,5	170,0	195,1	203,9	176,9
47.54, 47.59	Трговина на мало намјештајем, опремом за расвјету и електричним апаратима за домаћинство у с.п.	-18,4	10,2	23,9	19,9	151,8	182,1	182,1	148,6
47.73, 47.74, 47.75	Апотеке, трговина на мало медицинским и козметичким препаратима у с.п.	-9,1	15,6	13,3	12,5	146,3	157,5	172,5	156,7
47.61, 47.62, 47.63	Трговина на мало књигама, новинама, музичким и видеозаписима у с.п.	32,1	65,8	138,0	25,8	131,1	140,3	226,6	299,3
47.64, 47.65	Трговина на мало спортском опремом, играма и играчкама у с.п.	-11,4	22,9	35,5	31,4	226,7	228,0	270,4	239,6

\*подаци за претходни период су ревидирани

## МЕТОДОЛОШКА ОБЈАШЊЕЊА

### Циљ истраживања

Сврха мјесечног истраживања трговине на мало је добијање благовремених информација о промјени нивоа оствареног промета (номиналне и реалне вриједности) и другим релевантним показатељима из области трговине на мало у БиХ. Индекс промета трговине на мало један је од кључних показатеља економске активности земље који помаже органима државне управе и предузећима из приватног сектора у процесу доношења одлука. Примјењује се и за процјену резултата малопродајног сектора, потрошње становништва, као и при израчуна националних рачуна.

Методологија истраживања је у потпуности хармонизирана са оном која је прописана Уредбом Вијећа (ЕЗ) бр. 1165/98 о краткорочним пословним статистикама из 1998. и њеним измјенама и допунама (у даљем тексту ЕУ-СТС регулатива) као и препорукама Евростата из ове статистичке области.

### Обухват

Истраживањем су обухваћени пословни субјекти/правна лица који су према главној дјелатности регистровани да обављају дјелатност трговине на мало, осим трговине моторним возилима и мотоциклима (област 47 - КД БиХ 2010), те у мањој мјери пословни субјекти који су према главној дјелатности разврстани у друге дјелатности, али обављају и дјелатност трговине на мало. За потребе истраживања кориштена је Класификација дјелатности Босне и Херцеговине- КД БиХ 2010 која је у потпуности усклађена са Европском класификацијом економских дјелатности NACE Rev.2. Цјелокупно подручје Босне и Херцеговине је обухваћено истраживањем. Истраживањем нису обухваћени предузетници.

### Узорак

За спровођење истраживања трговине на мало у БиХ користи се комбиновани метод пуног обухвата и стратификованог случајног узорка. Узорак је подијељен на стратуме према ентитету којем пословни субјект припада, класи финансијског податка (финансијски извјештај за претходну годину) и дјелатности пословног субјекта (област 47-КД БиХ 2010). Као помоћна стратификациона варијабла користи се број запослених. Изабрани узорак трговине на мало за 2021. годину репрезентативан је на нивоу Босне и Херцеговине, као и на нивоима Федерације БиХ, Републике Српске и Брчко дистрикта БиХ.

### Прикупљање и обрада података

У спровођењу истраживања учествују све три статистичке институције у БиХ. Основна варијабла посматрања је мјесечни промет пословног субјекта без ПДВ-а, који је у складу са ЕУ-СТС регулативом исказан посебно. Подаци прикупљени од извјештајних јединица, путем обрасца М КПС ТРГ 01, представљају основу за процјену података за укупну популацију. Агрегирање промета на више нивое (грана, област, специјални агрегати) дјелатности се врши прије компилације индекса.

### Компилација индекса

Индекси промета трговине на мало рачунају се у односу на нову базну (2015) годину, примјењује се у обрачуна индекса од јануара 2018. те се исказује у реалним и номиналним вриједностима. ЕУ уредбом (ЕЦ) број 472/2008 прописана је примјена базе 2015 од јануара 2018. године у земљама чланицама ЕУ. Номинални индекс промета изражен је у текућим цијенама (није отклоњен утицај промјене цијена). Корисницима статистичких података је веома важно да прате динамику кретања појаве током времена и у те сврхе користимо реални индекс промета. Реални индекс је изражен у сталним цијенама и добије се је дефлационирањем номиналних вриједности промета прилагођеним Индексом потрошачких цијена.

### Сезонско и календарско прилагођавање индекса

Статистичке институције у БиХ уважавајући начин дисеминације података у ЕУ, индексе објављује у сљедећим облицима:

- изворни (неприлагођени) индекси,
- сезонски прилагођени индекси- десезонирани индекси и
- календарски прилагођени индекси

С обзиром да десезонирани и календарски прилагођени индекси имају много већи значај и репрезентативнији су корисницима статистичких података детаљно су приказани у табеларном облику.

Десезонирање подразумијева да су су подаци прилагођени за утицај сезоне и календарске дане. Мјесечни индекси и стопе промјене се према препорукама Евростата презентују и тумаче у десезонираном облику. Календарско подешавање подразумијева да су подаци прилагођени за утицај календарских и радних дана. Подаци који се пореде са подацима истог периода претходне године се презентирају и тумаче у календарски прилагођеној форми индекса или стопа раста. У случају да наведени календарски ефекти значајно утичу на посматрану временску серију, потребно је исте отклонити.

Календарско и сезонско прилагођавање врши се у Јдеметра+ апликацији (верзија 2.2.0) методом ТРАМО-СЕАТС на изворним мјесечним серијама података и у складу са смјерницама Евростата. Због својства примјењене методе



прилагођавања, додавањем нових мјесечних опсервација могу настати одређене промјене на ранијој серији већ објављених сезонски и календарски прилагођених индекса.

### Дисеминација података

Резултати истраживања изражавају се у облику индекса и стопа промјене те се од јануара 2014. године у редовној мјесечној периодици публикују у форми саопштења за јавност на веб-страници Агенције за статистику БиХ ([www.bhas.gov.ba](http://www.bhas.gov.ba)). Презентација и интерпретација индекса потпуно је усклађена с онима које су прописане ЕУ-СТС регулативом што омогућава домаћим и међународним корисницима непосредно поређење индекса промета трговине на мало БиХ са индексима других земаља.

### Ревизија података

Редовна саопштења трговине на мало се објављују у мјесечној динамици и садрже прелиминарне податке. Ревизија података подразумијева да се подаци за претходни мјесец (т-1) ревидирају у складу са новим информацијама, те је могуће да се подаци објављени након ревизије разликују од раније објављених, прелиминарних података. У саопштењима је јасно назначено о којим се подацима ради, тако да корисници статистичких података могу правилно да их тумаче. О измјенама података и разлозима корисници ће бити обавјештени на прикладан и транспарентан начин, у редовним мјесечним саопштењима и другим публикацијама за јавност као и на веб страници Агенције за статистику БиХ.

### Дефиниције

**Промет** је укупан фактурисани износ који пословни субјект обрачуна за продате робе или пружене услуге у трговини на мало током референтног периода трећим лицима и одговара њиховој тржишној вриједности. Укључује и трошкове повезане са продајом као што су транспорт, паковање, итд. пренијете на купца, чак и ако су ти износи посебно исказани на фактурама. Порез на додату вриједност (ПДВ) искључен је из промета.

**Промет од дјелатности трговине на мало** обухвата вриједност свих роба продатих становништву за личну употребу или употребу у домаћинству у посматраном периоду.

- Промет прехранбеним производима обухвата промет који су остварили пословни субјекти регистровани у дјелатностима 47.11 и 47.2. (претежно храна, пиће и духански производи).

- Промет непрехрамбеним производима обухвата трговину на мало разноврсном робом који су остварили пословни субјекти регистровани у дјелатностима 47.19, 47.4-47.9.

**Промет од осталих дјелатности** обухвата вриједност свих осталих продатих производа и услуга на тржишту (трговина на велико, посредовање у трговини на велико, угоститељство, транспорт и остале дјелатности).

### Скраћенице

ЕУ- Европска унија

Еуростат- Статистичка канцеларија Европске уније

ФЗС ФБиХ- Федерални завод за статистику Федерације БиХ

КД БиХ 2010- Класификација дјелатности Босне и Херцеговине 2010

НАЦЕ Рев.2- Статистичка класификација економских дјелатности у ЕУ

РЗС РС- Републички завод за статистику Републике Српске

СПР- Статистички пословни регистар

с.п.- специјализиране продавнице

н.п.- неспецијализиране продавнице

- нема појава

Публикује Агенција за статистику Босне и Херцеговине, 71000 Сарајево, Зелених беретки 26

Телефон: +387 (33) 911 911 | Телефакс: +387 (33) 220 622

Електронска пошта: [bhas@bhas.gov.ba](mailto:bhas@bhas.gov.ba) | Интернетска страница: [www.bhas.gov.ba](http://www.bhas.gov.ba)

Одговорна лица:

Велимир Јукић, Помоћник директора за пословне статистике

Весна Ђужић, директор

Саопштење приредили: Ален Бајрамовић, Мирза Агић



Размислите о очувању животне средине прије штампања документа.