



САОПШТЕЊЕ

FIRST RELEASE



Обавезни сте да приликом дозвољених радњи, у свом производу или апликацији наведете извор података.
You are required to specify a data source when allowed in your product or application.

ГОДИНА/YEAR VII

САРАЈЕВО, 25. 6. 2021.

БРОЈ/NUMBER 1

САОБРАЋАЈ

TRANSPORT

Гранични промет робе и друмских теретних моторних возила I квартал 2021. године

*Road cross-border traffic of freight motor vehicles and goods
1st quarter 2021*

У улазу у Босну и Херцеговину у првом кварталу 2021. године ушло је 6360 теретних моторних возила, што је за 1,6% више у односу на први квартал 2020. године. Број транзитних теретних моторних возила на улазу у првом кварталу 2021.године износи 6203 возила.

There were 6360 freight motor vehicles that arrived in Bosnia and Herzegovina in the first quarter of 2021, which represents an increase of 1,6% in comparison with the first quarter of 2020. Number of transit freight motor vehicles on entrance in the first quarter 2021 was 6203 vehicles.

У првом кварталу 2021. године ушло је 467926 тона робе, што је за 14,7% више у поређењу са првим кварталом претходне године.

In road cross-border traffic there were 467926 tonnes of goods that entered in the first quarter of 2021 which was by 14,7% more compared with first quarter of 2020.

На излазу из Босне и Херцеговине у првом кварталу 2021. године изашло је 41954 теретних моторних возила, што је за 72,3% више у односу на први квартал 2020. године. Број транзитних теретних моторних возила на излазу у првом кварталу 2021.године износи 289

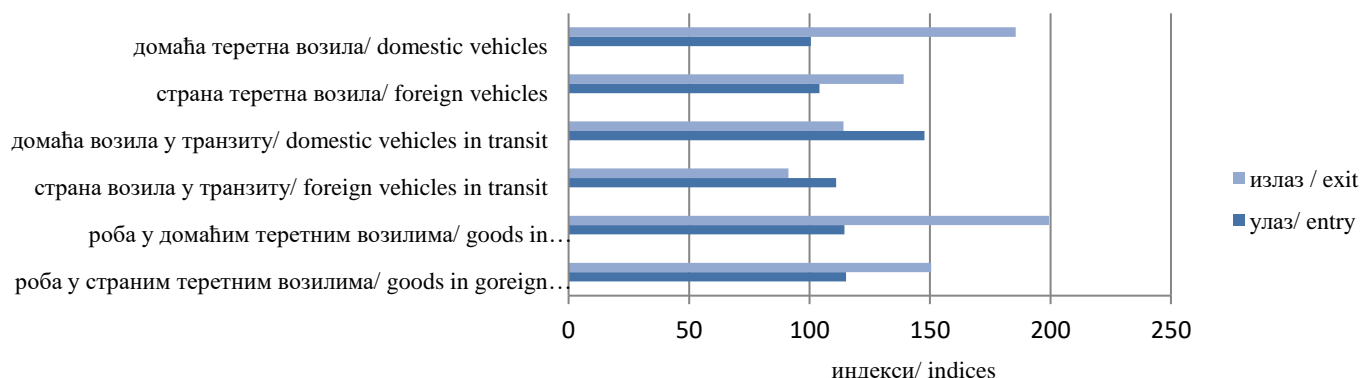
There were 41954 freight motor vehicles that exited from Bosnia and Herzegovina in the first quarter of 2021, which represents an increase of 72,3% in comparison to the first quarter of 2020. Number of transit freight motor vehicles on exit in the first quarter 2021 was 289.

У првом кварталу 2021. године изашло је 1014414 тона робе, што је за 85,8% више него у првом кварталу претходне године.

In road cross-border traffic there were 1014414 tonnes of goods that exited in the first quarter of 2021, which was by 85,8% more than in the first quarter of the previous year.

Г.1. Друмски гранични промет теретних моторних возила и робе, улаз и излаз, I квартал 2021/ I квартал 2020.

Road cross-border traffic of freight motor vehicles and goods, entry and exit, 1st quarter 2021/ 1st quarter 2020



T.1. Друмски гранични промет теретних моторних возила и робе
Road cross- border traffic of freight motor vehicles and goods

Регистрација возила	Улаз/Entry			Илаз/Exit			Vehicle's registration
	2020	2021	Индекс /Index	2020	2021	Индекс /Index	
	I квартал 1 st quarter	I квартал 1 st quarter	I 2021 I 2020	I квартал 1 st quarter	I квартал 1 st quarter	I 2021 I 2020	
Теретна возила							<i>Freight vehicles</i>
УКУПНО	40536	46841	115,6	58280	74096	127,1	<i>TOTAL</i>
домаћа	24679	29335	118,9	40758	54434	133,6	<i>domestic</i>
страна	15857	17506	110,4	17522	19662	112,2	<i>foreign</i>
Теретна возила							<i>Freight vehicles</i>
Увоз/извоз	6257	6360	101,6	24348	41954	172,3	<i>Import/export</i>
домаћа	4368	4394	100,6	17390	32272	185,6	<i>domestic</i>
страна	1889	1966	104,1	6958	9682	139,1	<i>foreign</i>
Теретна возила							<i>Freight vehicles</i>
Транзит	5162	6203	120,2	267	289	108,2	<i>Transit</i>
домаћа	1292	1908	147,7	199	227	114,1	<i>domestic</i>
страна	3870	4295	111,0	68	62	91,2	<i>foreign</i>
Празна теретна							<i>Empty freight</i>
возила	29117	34187	117,4	33665	31779	94,4	<i>vehicles</i>
домаћа	19019	22949	120,6	23169	21919	94,6	<i>domestic</i>
страна	10098	11238	111,2	10496	9860	93,9	<i>foreign</i>
Роба, хиљ.т	408	468	114,7	546	1014	185,8	<i>Goods, '000t</i>
домаћа	299	342	114,5	394	786	199,4	<i>domestic</i>
страна	109	125	115,1	152	229	150,5	<i>foreign</i>
У теретним возилима							<i>In freight vehicles</i>
Увоз/извоз, хиљ.т	83	114	137,7	546	1012	185,4	<i>Import/export</i>
домаћа	68	86	125,8	394	784	199,0	<i>domestic</i>
страна	15	29	191,7	152	228	150,2	<i>foreign</i>
У теретним возилима							<i>In freight vehicles</i>
Транзит, хиљ.т	326	354	108,5	4	2	48,5	<i>Transit, '000t</i>
домаћа	231	257	111,2	2	1	69,7	<i>domestic</i>
страна	95	97	101,8	2	1	27,3	<i>foreign</i>

T.2. Друмски гранични промет теретних моторних возила према смјеровима кретања, I квартал 2021.

Road cross-border traffic of freight motor vehicles by directions ,1st quarter 2021

Регистрација возила	Улаз/Entry			Изаз/Exit			Vehicle's registration
	Теретна возила са теретом <i>Loaded freight motor vehicles</i>	Празна теретна возила <i>Empty freight vehicles</i>	Роба у теретним возилима, хиљ.тона <i>Goods in freight vehicles, t</i>	Теретна возила са теретом <i>Loaded freight motor vehicles</i>	Празна теретна возила <i>Empty freight vehicles</i>	Роба у теретним возилима, хиљ.тона <i>Goods in freight vehicles, t</i>	
УКУПНО	12563	34187	467926	42243	31779	1014414	TOTAL
Преко босанскохерцеговачко-хрватске границе	8430	21463	331907	33797	16331	822186	Across Bosnia and Herzegovina-Croatia border
Преко босанскохерцеговачко-србијанске границе	2952	7368	93922	7332	14412	168066	Across Bosnia and Herzegovina- Serbia border
Преко босанскохерцеговачко-црногорске границе	1181	5356	42096	1114	1036	24163	Across Bosnia and Herzegovina-Montenegro border

Т.3. Друмски гранични промет робе у теретним моторним возилима према смјеровима кретања и граничним прелазима
Road cross- border traffic of goods in freight motor vehicles, by directions and border crossings

	Роба у теретним возилима, тона <i>Goods in freight vehicles, t</i>			
	I квартал 2020 <i>1st quarter 2020</i>		I квартал 2021 <i>1st quarter 2021</i>	
	Улаз <i>Entry</i>	Излаз <i>Exit</i>	Улаз <i>Entry</i>	Излаз <i>Exit</i>
Укупно <i>Total</i>	408329	545926	467926	1014414
Преко босанскохерцеговачко-хрватске границе <i>Across Bosnia and Herzegovina-Croatia border</i>	294583	396667	331907	822186
Бијача	15216	21281	11880	22615
Брчко	499	35	415	5
Босански Брод	62634	54556	66560	99901
Горица	52931	14223	68399	15097
Градина	9864	29968	16444	48575
Градишка	37782	41630	42852	68493
Хукића Брдо	16830	328	20657	1089
Изачић	10831	17877	12877	41042
Каменско	57522	45271	64334	72057
Орашје	17046	86070	14562	209628
Шамац	8826	79582	11115	231800
Стрмица	4601	5843	1813	11884
Ивањица	1	3	0	0
Преко босанскохерцеговачко-србијанске границе <i>Across Bosnia and Herzegovina-Serbia border</i>	84135	113357	93922	168066
Каракај	16123	61198	14174	83114
Павловића Мост	4697	9847	8646	16837
Рача	33040	32396	31822	45246
Увац	668	1048	1026	5372
Вардиште	29607	8868	38254	17498
Преко босанскохерцеговачко-црногорске границе <i>Across Bosnia and Herzegovina- Montenegro border</i>	29611	35902	42096	24163
Делуша	9780	10872	26126	19548
Хум	18	87	3	16
Клобук	19809	24332	14898	4300
Метаљка	4	611	1069	298

Т.4. Друмски гранични промет теретних моторних возила према смјеровима кретања и граничним прелазима (улаз)
Road cross – border traffic of freight motor vehicles, by directions and border crossings(entry)

	Улаз /Entry			
	I квартал 2020 <i>1st quarter 2020</i>		I квартал 2021 <i>1st quarter 2021</i>	
	Теретна возила са теретом <i>Loaded freight vehicles</i>	Празна теретна возила <i>Empty freight vehicles</i>	Теретна возила са теретом <i>Loaded freight vehicles</i>	Празна теретна возила <i>Empty freight vehicles</i>
Укупно Total	11419	29097	12563	34187
Преко босанскохерцеговачко-хрватске границе/ Across Bosnia and Herzegovina-Croatia border	7815	19158	8430	21463
Бијача	303	1561	196	1640
Брчко	232	0	201	0
Босански Брод	1631	0	1684	0
Горица	724	170	1055	144
Градина	333	719	442	1630
Градишка	1664	96	1722	8
Хукића Брдо	335	1208	333	737
Изачић	299	662	277	761
Каменско	1356	1834	1729	2354
Орашје	524	5741	450	7697
Шамац	338	6705	298	6114
Стрмица	72	268	41	228
Ивањица	4	164	2	133
Осоје	-	30	-	17
Преко босанскохерцеговачко-србијанске границе/ Across Bosnia and Herzegovina-Serbia border	2826	6334	2952	7368
Каракај	486	3277	538	3718
Павловића Мост	244	2155	332	2502
Рача	1387	467	1203	607
Увац	93	44	94	6
Вардиште	616	1	785	0
Братунац	-	303	-	475
Скелани	-	87	-	60
Преко босанскохерцеговачко-црногорске границе/ Across Bosnia and Herzegovina- Montenegro border	778	3605	1181	5356
Делуша	289	3	932	4060
Хум	67	922	9	115
Клобук	416	2557	202	1096
Метаљка	6	123	38	85

T.5. Друмски гранични промет теретних моторних возила према смјеровима кретања и граничним прелазима (излаз)
Road cross – border traffic of freight motor vehicles, by directions and border crossings(exit)

	Излаз/Exit			
	I квартал 2020 <i>1st quarter 2020</i>		I квартал 2021 <i>1st quarter 2021</i>	
	Теретна возила са теретом <i>Loaded freight vehicles</i>	Празна теретна возила <i>Empty freight vehicles</i>	Теретна возила са теретом <i>Loaded freight vehicles</i>	Празна теретна возила <i>Empty freight vehicles</i>
Укупно Total	24615	33665	42243	31779
Преко босанскохерцеговачко-хрватске границе/ Across Bosnia and Herzegovina-Croatia border	17653	19523	33797	16331
Бијача	960	8299	963	7145
Брчко	17	0	10	0
Босански Брод	2420	0	4280	0
Горица	685	408	659	390
Градина	1197	838	2016	894
Градишка	2094	388	3116	267
Хукића Брдо	125	954	156	480
Изачић	1036	3470	2029	2380
Каменско	1957	0	2684	0
Орашје	3520	3899	8216	3395
Шамац	3384	1188	9166	1328
Стрмица	252	27	500	16
Ивањица	6	28	2	18
Осоје	0	24	-	18
Преко босанскохерцеговачко-србијанске границе/ Across Bosnia and Herzegovina-Serbia border	5225	13725	7332	14412
Каракај	2731	5489	3572	5717
Павловића Мост	503	3289	713	3147
Рача	1487	4575	2053	5132
Увац	71	13	238	21
Вардиште	433	9	756	0
Братунац	0	280	-	352
Скелани	0	70	-	43
Преко босанскохерцеговачко-црногорске границе/ Across Bosnia and Herzegovina- Montenegro border	1737	417	1114	1036
Делуша	474	0	883	682
Хум	78	176	21	45
Клобук	1156	232	193	295
Метаљка	29	9	17	14

Т.6. Друмски гранични промет робе у теретним моторним возилима (улаз), према земљама регистрације
Road cross-border traffic of goods in freight motor vehicles(entry), by country of registration

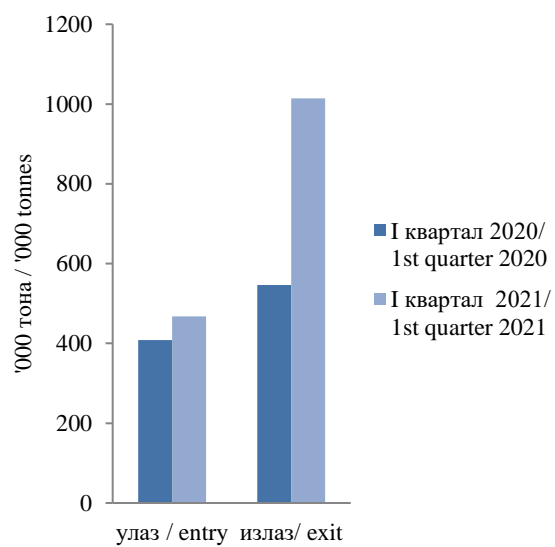
Земља регистрације	Улаз/Entry				Country of registration
	I квартал 2020 <i>1st quarter 2020</i>		I квартал 2021 <i>1st quarter 2021</i>		
	Број возила са теретом <i>Number of loaded vehicles</i>	Тона робе <i>Tonnes of goods</i>	Број возила са теретом <i>Number of loaded vehicles</i>	Тона робе <i>Tonnes of goods</i>	
Укупно	11419	408333	12563	467926	Total
Босна и Херцеговина	5660	298847	6302	342454	<i>Bosnia and Herzegovina</i>
Стране земље	5759	109486	6261	125472	<i>Foreign countries</i>
Албанија	8	246	21	392	<i>Albania</i>
Андора	13	25	5	1	<i>Andorra</i>
Аустрија	172	1429	183	1394	<i>Austria</i>
Бахреин	0	0	1	26	<i>Bahrain</i>
Белгија	20	117	7	14	<i>Belgium</i>
Бјелорусија	12	203	15	261	<i>Belarus</i>
Бугарска	115	1709	117	1651	<i>Bulgaria</i>
Црна Гора	376	10769	571	15192	<i>Montenegro</i>
Чешка	43	326	53	414	<i>Czech Republic</i>
Данска	12	29	8	12	<i>Denmark</i>
Финска	2	3	4	6	<i>Finland</i>
Француска	47	92	33	140	<i>France</i>
Грчка	2	18	4	9	<i>Greece</i>
Холандија	155	607	124	457	<i>Netherlands</i>
Хрватска	965	24706	1321	33538	<i>Croatia</i>
Италија	71	444	67	558	<i>Italy</i>
Литванија	7	131	3	14	<i>Lithuania</i>
Луксембург	7	43	4	13	<i>Luxembourg</i>
Мађарска	95	1057	87	472	<i>Hungary</i>
Македонија	155	2900	192	3726	<i>FYR Macedonia</i>
Молдавија	7	124	12	212	<i>Moldova</i>
Норвешка	10	19	1	7	<i>Norway</i>
Њемачка	517	4663	440	3211	<i>Germany</i>
Пољска	138	1092	143	1224	<i>Poland</i>
Румунија	54	731	41	466	<i>Romania</i>
Русија	10	178	27	520	<i>Russia Federation</i>
САД	4	7	2	2	<i>USA</i>
Словачка	19	131	34	565	<i>Slovakia</i>
Словенија	603	14017	637	14820	<i>Slovenia</i>
Србија	1355	31854	1211	29283	<i>Serbia</i>
Шпанија	1	0	2	3	<i>Spain</i>
Шведска	54	140	37	132	<i>Sweden</i>
Швајцарска	217	781	241	915	<i>Switzerland</i>
Турска	297	7512	337	10565	<i>Turkey</i>
Украјина	32	602	43	888	<i>Ukraine</i>
Велика Британија	2	3	1	2	<i>United Kingdom</i>
Остале земље	162	2778	232	4367	<i>Other countries</i>

T.7. Друмски гранични промет робе у теретним моторним возилима (излаз), према земљама регистрације
Road cross-border traffic of goods in freight motor vehicles(exit), by country of registration

Земља регистрације	Излаз/Exit				Country of registration
	I квартал 2020 <i>1st quarter 2020</i>		I квартал 2021 <i>1st quarter 2021</i>		
	Број возила са теретом <i>Number of loaded vehicles</i>	Тона робе <i>Tonnes of goods</i>	Број возила са теретом <i>Number of loaded vehicles</i>	Тона робе <i>Tonnes of goods</i>	
Укупно	24615	545926	42243	1014414	Total
Босна и Херцеговина	17589	393517	32499	785579	<i>Bosnia and Herzegovina</i>
Стране земље	7026	152409	9744	228835	<i>Foreign countries</i>
Албанија	15	372	33	789	<i>Albania</i>
Андора	12	3	9	111	<i>Andorra</i>
Аустрија	6	37	9	3	<i>Austria</i>
Бахреин	4	101	3	41	<i>Bahrain</i>
Белгија	1	9	0	0	<i>Belgium</i>
Бјелорусија	3	37	1	22	<i>Belarus</i>
Бугарска	57	1170	67	1325	<i>Bulgaria</i>
Црна Гора	839	19996	708	17011	<i>Montenegro</i>
Чешка	2	6	0	0	<i>Czech Republic</i>
Данска	1	1	1	0	<i>Denmark</i>
Француска	0	0	1	3	<i>France</i>
Грчка	1	23	9	63	<i>Greece</i>
Холандија	3	1	2	2	<i>Netherlands</i>
Хрватска	2819	62954	4851	116538	<i>Croatia</i>
Италија	12	49	4	1	<i>Italy</i>
Литванија	11	270	19	468	<i>Lithuania</i>
Луксембург	1	2	0	0	<i>Luxembourg</i>
Мађарска	80	2017	5	52	<i>Hungary</i>
Македонија	89	2083	58	1347	<i>FYR Macedonia</i>
Молдавија	0	0	0	0	<i>Moldova</i>
Норвешка	1	1	0	0	<i>Norway</i>
Њемачка	35	54	46	104	<i>Germany</i>
Пољска	49	882	22	259	<i>Poland</i>
Румунија	3	2	4	24	<i>Romania</i>
Русија	13	275	6	128	<i>Russia Federation</i>
Словачка	19	336	10	198	<i>Slovakia</i>
Словенија	563	11319	577	13000	<i>Slovenia</i>
Србија	2271	48208	3100	72932	<i>Serbia</i>
Шведска	0	0	1	2	<i>Sweden</i>
Швајцарска	6	17	4	38	<i>Switzerland</i>
Турска	18	246	14	196	<i>Turkey</i>
Украјина	16	325	8	145	<i>Ukraine</i>
Остале земље	76	1614	172	4034	<i>Other countries</i>

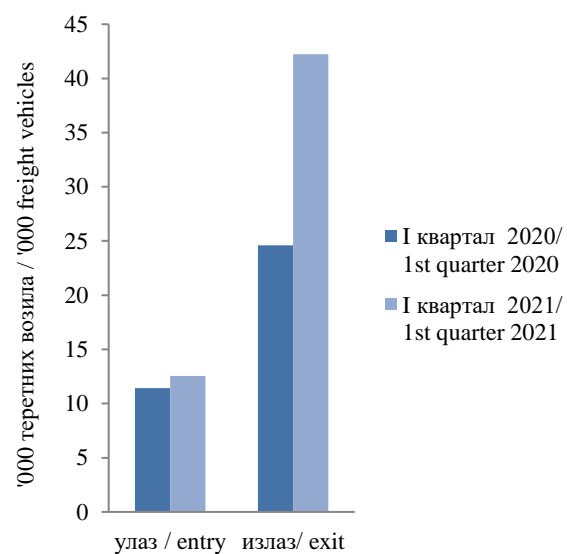
Г.2. Друмски гранични промет робе у теретним моторним возилима, улаз и излаз

Road cross-border traffic of freight in motor vehicles, entry and exit



Г.3. Друмски гранични промет теретних моторних возила са теретом, улаз и излаз

Road cross-border traffic of loaded freight motor vehicles, entry and exit



МЕТОДОЛОШКА ОБЈАШЊЕЊА

Извори и методе прикупљања

Сврха истраживања је прикупити податке о раду претоварних предузећа те прикупити податке о увозу, извозу, транзиту, броју возила на улазу, броју возила на излазу, међународном друмском промету на улазу, међународном друмском промету на излазу. У обухват истраживања о граничном промету теретних моторних возила укључени су сви друмски гранични прелази на којима постоји царинска испостава. Податке за друмски гранични промет теретних моторних возила и робе Агенција за статистику БиХ преузела је од Управе за индиректно опорезивање БиХ. Подаци обухватају сва друмска теретна моторна возила и робу која је прешла границу и ушла у државу Босну и Херцеговину односно изашла из Босне и Херцеговине. Теретна друмска моторна возила разврставају се према земљи у којој су

ДЕФИНИЦИЈЕ

Гранични прелаз је мјесто намијењено прелазу државне границе. Гранични прелази су међународни, међудржавни или погранични. Могу бити друмски, ваздушни, поморски прелази и прелази на унутрашњим воденим путевима.

Гранични прелази за међународни промет намијењени су граничном промету грађана државе Босне и Херцеговине и грађанима других земаља.

Гранични прелази за погранични промет намијењени су граничном промету грађана одређеног подручја државе Босне и Херцеговине и одређеног подручја сусједне земље према међународном споразуму.

Роба на улазу је роба која је ушла у царинско подручје државе Босне и Херцеговине, а роба на излазу је роба која напушта царинско подручје Босне и Херцеговине.

Теретно возило је моторно возило којим се превози роба и које је евидентирано на улазу у царинско подручје државе Босне и Херцеговине или на излазу из царинског подручја државе Босне и Херцеговине од стране царинске управе.

Транзит означава превоз робе од царинарнице на територији једне стране уговорнице до друге царинарнице у истој територији, у складу са условима предвиђеним националним законима и прописима те стране уговорнице.

Скраћенице

t	тона
'000 t	хиљаде тона

NOTES OF METHODOLOGY

Source and methods of data collection

регистрована и прате се према смејровима кретања и граничним прелазима.

The purpose of the research is to gather information on the work of transfer companies and gather information on the temporary import, temporary export, transit, the number of vehicles at the exit international road transport at the door, international road transport at the exit. Data on cross-border traffic of freight motor vehicles cover all border crossings where there are customs offices. Data for cross-border traffic of freight vehicles and goods Agency for Statistics of BiH has taken from the Indirect Taxation Authority BiH. Data includes all freight road vehicles and goods crossing the border and entering or exiting the Bosnia and Herzegovina. Freight motor vehicles are grouped according to a country of registration and monitored according to the directions of movement and border crossings.

DEFINITION

Border crossing is a place intended for crossing the state border. Border crossings are international, interstate or local ones. They may be road, railway, air, maritime crossings or crossings on inland waterways.

Border crossings for the international traffic are intended for a cross-border traffic of citizens of the Bosnia and Herzegovina and citizens of other countries.

Border crossings for the local traffic are intended for a cross-border traffic of citizens from a certain area of the Bosnia and Herzegovina and a certain area of the neighbouring country according to the international agreement

Goods in entry are goods that entered the customs territory of the Bosnia and Herzegovina, while goods in exit are goods that exited from the customs territory of the Bosnia and Herzegovina.

Freight vehicle is a motor vehicle used for the transport of goods, which is recorded by the Customs Authority in the entry to the customs territory of the Bosnia and Herzegovina or in the exit from the customs territory of Bosnia and Herzegovina

Transit means the transport of goods from the customs territory of one part to another office in the same territory, in accordance with the conditions provided for by national laws and regulations of that country

Abbreviations

t	tonne
'000 t	'000 tonne

Публикује Агенција за статистику Босне и Херцеговине, 71000 Сарајево, Зелених беретки 26
Published by the Agency for Statistics of the Bosnia and Herzegovina, 71000 Sarajevo, Zelenih беретки 26

Телефон/*Phone*: +387 (33) 911 911 | Телефакс/*Telefax*: +387 (33) 220 622
Електронска пошта/*E-mail*: bhas@bhas.gov.ba | Интернетска страница/*Web site*: www.bhas.gov.ba

Одговорна лица/*Responsible persons*:

Шевала Корачевић, Шеф одсјека за транспорт, животну средину, енергију и регионалне статистике
Ševala Korajčević, Head of Transport, Environment, Energy and Regional Statistics Department

Весна Ћужић, директор
Vesna Ćužić, Director

Саопштење приредила: Емина Механовић
Prepared by: Emina Mehanović



Размислите о очувању животне средине прије штампања документа.
Please consider the environment before printing this document.