



САОПШТЕЊЕ

FIRST RELEASE



Обавезни сте да приликом дозвољених радњи, у свом производу или апликацији наведете извор података.
You are required to specify a data source when allowed in your product or application.

ГОДИНА/YEAR VII

САРАЈЕВО, 24. 9. 2021.

БРОЈ/NUMBER 2

САОБРАЋАЈ

TRANSPORT

Гранични промет робе и друмских теретних моторних возила II квартал 2021. године

*Road cross-border traffic of freight motor vehicles and goods
2nd quarter 2021*

У улазу у Босну и Херцеговину у другом кварталу 2021. године ушло је 9524 теретних моторних возила, што је за 62,8% више у односу на други квартал 2020. године. Број транзитних теретних моторних возила на улазу у другом кварталу 2021.године износи 6695.

У другом кварталу 2021. године ушло је 579260 тона робе, што је за 45,5% више у поређењу са другим кварталом претходне године.

На излазу из Босне и Херцеговине у другом кварталу 2021. године изашло је 52093 теретних моторних возила, што је за 100,8% више у односу на други квартал 2020. године. Број транзитних теретних моторних возила на излазу у другом кварталу 2021.године износи 356

У другом кварталу 2021. године изашло је 1242554 тона робе, што је за 102,3% више него у другом кварталу претходне године.

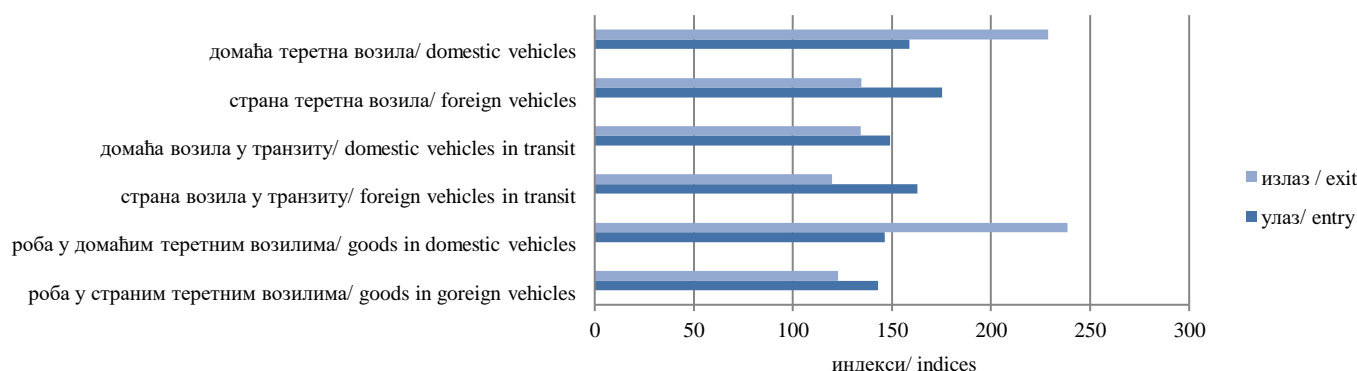
There were 9524 freight motor vehicles that arrived in Bosnia and Herzegovina in the second quarter of 2021, which represents an increase of 62,8% in comparison with the second quarter of 2020. Number of transit freight motor vehicles on entrance in the second quarter 2021 was 6695.

In road cross-border traffic there were 579260 tonnes of goods that entered in the second quarter of 2021 which was by 45,5% more compared with second quarter of 2020.

There were 52093 freight motor vehicles that exited from Bosnia and Herzegovina in the second quarter of 2021, which represents an increase of 100,8% in comparison to the second quarter of 2020. Number of transit freight motor vehicles on exit in the second quarter 2021 was 356.

In road cross-border traffic there were 1242554 tonnes of goods that exited in the second quarter of 2021, which was by 102,3% more than in the second quarter of the previous year.

Г.1. Друмски гранични промет теретних моторних возила и робе, улаз и излаз, II квартал 2021/ II квартал 2020 *Road cross-border traffic of freight motor vehicles and goods, entry and exit, 2nd quarter 2021/ 2nd quarter 2020*



T.1. Друмски гранични промет теретних моторних возила и робе
Road cross-border traffic of freight motor vehicles and goods

| Регистрација возила | Улаз/Entry | | | Илаз/Exit | | | Vehicle's registration |
|--|---|---|--------------------|---|---|--------------------|---|
| | 2020 | 2021 | Индекс /Index | 2020 | 2021 | Индекс /Index | |
| | II квартал 2 nd quarter | II квартал 2 nd quarter | II 2021 II 2020 | II квартал 2 nd quarter | II квартал 2 nd quarter | II 2021 II 2020 | |
| Теретна возила УКУПНО | 47867 | 56810 | 118,7 | 63372 | 87349 | 137,8 | <i>Freight vehicles TOTAL</i> |
| домаћа | 30903 | 36854 | 119,3 | 44200 | 65768 | 148,8 | <i>domestic</i> |
| страна | 16964 | 19956 | 117,6 | 19172 | 21581 | 112,6 | <i>foreign</i> |
| Теретна возила Увоз/извоз | 5850 | 9524 | 162,8 | 25937 | 52093 | 200,8 | <i>Freight vehicles Import/export</i> |
| домаћа | 4405 | 6989 | 158,7 | 18256 | 41756 | 228,7 | <i>domestic</i> |
| страна | 1445 | 2535 | 175,4 | 7681 | 10337 | 134,6 | <i>foreign</i> |
| Теретна возила Транзит | 4215 | 6695 | 158,8 | 273 | 356 | 130,4 | <i>Freight vehicles Transit</i> |
| домаћа | 1211 | 1807 | 149,2 | 202 | 271 | 134,2 | <i>domestic</i> |
| страна | 3004 | 4888 | 162,7 | 71 | 85 | 119,7 | <i>foreign</i> |
| Празна теретна возила | 37802 | 40591 | 107,4 | 37162 | 34900 | 93,9 | <i>Empty freight vehicles</i> |
| домаћа | 25287 | 28058 | 111,0 | 25742 | 23741 | 92,2 | <i>domestic</i> |
| страна | 12515 | 12533 | 100,1 | 11420 | 11159 | 97,7 | <i>foreign</i> |
| Роба, хиљ.т | 398 | 579 | 145,5 | 614 | 1242 | 202,3 | <i>Goods, '000t</i> |
| домаћа | 296 | 433 | 146,3 | 421 | 1005 | 238,7 | <i>domestic</i> |
| страна | 102 | 146 | 143,1 | 193 | 237 | 122,8 | <i>foreign</i> |
| У теретним возилима Увоз/извоз, хиљ.т | 102 | 179 | 175,5 | 609 | 1238 | 203,3 | <i>In freight vehicles Import/export</i> |
| домаћа | 83 | 141 | 169,9 | 419 | 1002 | 239,1 | <i>domestic</i> |
| страна | 19 | 38 | 200,0 | 190 | 236 | 124,2 | <i>foreign</i> |
| У теретним возилима Транзит, хиљ.т | 296 | 400 | 135,1 | 5 | 4 | 80,0 | <i>In freight vehicles Transit, '000t</i> |
| домаћа | 213 | 292 | 137,1 | 2 | 3 | 150,0 | <i>domestic</i> |
| страна | 83 | 108 | 130,1 | 3 | 1 | 33,3 | <i>foreign</i> |

T.2. Друмски гранични промет теретних моторних возила према смјеровима кретања, II квартал 2021

Road cross-border traffic of freight motor vehicles by directions ,2nd quarter 2021

| Регистрација возила | Улаз/Entry | | | Изаз/Exit | | | Vehicle's registration |
|---|---|--|---|---|--|---|---|
| | Теретна возила са теретом <i>Loaded freight motor vehicles</i> | Празна теретна возила <i>Empty freight vehicles</i> | Роба у теретним возилима, хиљ.тона <i>Goods in freight vehicles, t</i> | Теретна возила са теретом <i>Loaded freight motor vehicles</i> | Празна теретна возила <i>Empty freight vehicles</i> | Роба у теретним возилима, хиљ.тона <i>Goods in freight vehicles, t</i> | |
| УКУПНО | 16219 | 40591 | 579260 | 52449 | 34900 | 1242554 | TOTAL |
| Преко босанскохерцеговачко-хрватске границе | 11332 | 25364 | 417469 | 42355 | 16908 | 1019643 | Across Bosnia and Herzegovina-Croatia border |
| Преко босанскохерцеговачко-србијанске границе | 3432 | 8247 | 98863 | 8298 | 16469 | 184251 | Across Bosnia and Herzegovina- Serbia border |
| Преко босанскохерцеговачко-црногорске границе | 1455 | 6980 | 62928 | 1796 | 1523 | 38660 | Across Bosnia and Herzegovina-Montenegro border |

Т.3. Друмски гранични промет робе у теретним моторним возилима према смјеровима кретања и граничним прелазима
Road cross-border traffic of goods in freight motor vehicles, by directions and border crossings

| | Роба у теретним возилима, тона <i>Goods in freight vehicles, t</i> | | | |
|--|--|-----------------------------|--|-----------------------------|
| | II квартал 2020 <i>2nd quarter 2020</i> | | II квартал 2021 <i>2nd quarter 2021</i> | |
| | Улаз <i>Entry</i> | Изназ <i>Exit</i> | Улаз <i>Entry</i> | Изназ <i>Exit</i> |
| Укупно <i>Total</i> | 397659 | 614192 | 579260 | 1242554 |
| Преко босанскохерцеговачко-хрватске границе <i>Across Bosnia and Herzegovina-Croatia border</i> | 274041 | 422245 | 417469 | 1019643 |
| Бијача | 17145 | 20135 | 9921 | 30422 |
| Брчко | 154 | 1 | 504 | 9 |
| Босански Брод | 51505 | 42047 | 93825 | 118908 |
| Горица | 38318 | 9487 | 73645 | 15158 |
| Градина | 5553 | 24898 | 17972 | 28893 |
| Градишка | 57557 | 81935 | 50030 | 96374 |
| Хукића Брдо | 16656 | 642 | 26730 | 2221 |
| Изачић | 10136 | 23357 | 15485 | 62057 |
| Каменско | 50480 | 35904 | 102246 | 104292 |
| Орашје | 7846 | 96035 | 15605 | 249482 |
| Шамац | 14667 | 79855 | 11501 | 301336 |
| Стрмица | 4024 | 7949 | 4 | 10489 |
| Ивањица | 0 | 0 | 1 | 2 |
| Преко босанскохерцеговачко-србијанске границе <i>Across Bosnia and Herzegovina-Serbia border</i> | 81477 | 159548 | 98863 | 184251 |
| Каракај | 13878 | 67678 | 13805 | 79584 |
| Павловића Мост | 3217 | 12978 | 11646 | 18316 |
| Рача | 35152 | 53271 | 22097 | 60365 |
| Увац | 764 | 12013 | 857 | 10164 |
| Вардиште | 28466 | 13608 | 50458 | 15822 |
| Преко босанскохерцеговачко-црногорске границе <i>Across Bosnia and Herzegovina-Montenegro border</i> | 42141 | 32399 | 62928 | 38660 |
| Делуша | 1 | 508 | 33946 | 27199 |
| Хум | 10 | 20 | 10 | 16 |
| Клобук | 41829 | 31268 | 27687 | 10281 |
| Метаљка | 301 | 603 | 1285 | 1164 |

T.4. Друмски гранични промет теретних моторних возила према смјеровима кретања и граничним прелазима (улаз)
Road cross – border traffic of freight motor vehicles, by directions and border crossings(entry)

| | Улаз / Entry | | | |
|---|---|--|---|--|
| | II квартал 2020 <i>2nd quarter 2020</i> | | II квартал 2021 <i>2nd quarter 2021</i> | |
| | Теретна возила са теретом <i>Loaded freight vehicles</i> | Празна теретна возила <i>Empty freight vehicles</i> | Теретна возила са теретом <i>Loaded freight vehicles</i> | Празна теретна возила <i>Empty freight vehicles</i> |
| Укупно Total | 10065 | 37802 | 16219 | 40591 |
| Преко босанскохерцеговачко-хрватске границе / Across Bosnia and Herzegovina-Croatia border | 6899 | 23208 | 11332 | 25364 |
| Бијача | 250 | 1428 | 316 | 1439 |
| Брчко | 92 | 0 | 253 | 0 |
| Босански Брод | 1521 | 17 | 2515 | 0 |
| Горица | 676 | 107 | 1223 | 142 |
| Градина | 186 | 905 | 503 | 1542 |
| Градишка | 1351 | 319 | 1985 | 4 |
| Хукића Брдо | 238 | 579 | 440 | 905 |
| Изачић | 308 | 560 | 440 | 1068 |
| Каменско | 1534 | 1696 | 2792 | 2818 |
| Орашје | 329 | 8193 | 515 | 8996 |
| Шамац | 350 | 8990 | 337 | 7964 |
| Стрмица | 60 | 280 | 7 | 316 |
| Ивањица | 4 | 106 | 6 | 159 |
| Осоје | | 28 | 0 | 11 |
| Преко босанскохерцеговачко-србијанске границе / Across Bosnia and Herzegovina-Serbia border | 2377 | 8588 | 3432 | 8247 |
| Каракај | 342 | 4257 | 557 | 3430 |
| Павловића Мост | 167 | 2498 | 412 | 3166 |
| Рача | 1265 | 1564 | 1411 | 705 |
| Увац | 91 | 62 | 105 | 36 |
| Вардиште | 512 | 0 | 947 | 9 |
| Братунац | 0 | 156 | 0 | 756 |
| Скелани | 0 | 51 | 0 | 145 |
| Преко босанскохерцеговачко-црногорске границе / Across Bosnia and Herzegovina- Montenegro border | 789 | 6006 | 1455 | 6980 |
| Делуша | 2 | 0 | 1012 | 5232 |
| Хум | 21 | 327 | 36 | 106 |
| Клобук | 755 | 5590 | 352 | 1456 |
| Метаљка | 11 | 89 | 55 | 186 |

T.5. Друмски гранични промет теретних моторних возила према смјеровима кретања и граничним прелазима (излаз)
Road cross – border traffic of freight motor vehicles, by directions and border crossings(exit)

| | Излаз/Exit | | | |
|--|---|--|---|--|
| | II квартал 2020 <i>2nd quarter 2020</i> | | II квартал 2021 <i>2nd quarter 2021</i> | |
| | Теретна возила са теретом <i>Loaded freight vehicles</i> | Празна теретна возила <i>Empty freight vehicles</i> | Теретна возила са теретом <i>Loaded freight vehicles</i> | Празна теретна возила <i>Empty freight vehicles</i> |
| Укупно Total | 26210 | 37162 | 52449 | 34900 |
| Преко босанскохерцеговачко-хрватске границе/ Across Bosnia and Herzegovina-Croatia border | 17952 | 20300 | 42355 | 16908 |
| Бијача | 882 | 8736 | 1339 | 7562 |
| Брчко | 5 | 0 | 11 | 0 |
| Босански Брод | 1831 | 1 | 5131 | 0 |
| Горица | 455 | 272 | 681 | 323 |
| Градина | 1121 | 1099 | 1280 | 1122 |
| Градишка | 3715 | 1050 | 4353 | 193 |
| Хукића Брдо | 88 | 507 | 278 | 335 |
| Изачић | 1223 | 2955 | 3087 | 2872 |
| Каменско | 1518 | 0 | 4153 | 0 |
| Орашје | 3801 | 2650 | 9709 | 3320 |
| Шамац | 2975 | 2968 | 11875 | 1100 |
| Стрмица | 333 | 32 | 449 | 57 |
| Ивањица | 5 | 13 | 9 | 19 |
| Осоје | 0 | 17 | 0 | 5 |
| Преко босанскохерцеговачко-србијанске границе/ Across Bosnia and Herzegovina-Serbia border | 6701 | 15706 | 8298 | 16469 |
| Каракај | 2863 | 6356 | 3533 | 6498 |
| Павловића Мост | 541 | 4213 | 833 | 3925 |
| Рача | 2206 | 4968 | 2735 | 5302 |
| Увац | 496 | 10 | 454 | 10 |
| Вардиште | 595 | 1 | 743 | 26 |
| Братунац | 0 | 116 | 0 | 582 |
| Скелани | 0 | 42 | 0 | 126 |
| Преко босанскохерцеговачко-црногорске границе/ Across Bosnia and Herzegovina- Montenegro border | 1557 | 1156 | 1796 | 1523 |
| Делуша | 32 | 0 | 1231 | 874 |
| Хум | 30 | 61 | 41 | 23 |
| Клобук | 1469 | 1094 | 468 | 610 |
| Метаљка | 26 | 1 | 56 | 16 |

Т.6. Друмски гранични промет робе у теретним моторним возилима (улаз), према земљама регистрације
Road cross-border traffic of goods in freight motor vehicles(entry), by country of registration

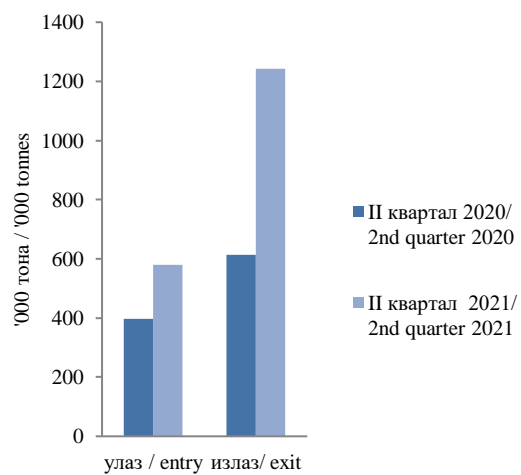
| Земља регистрације | Улаз/Entry | | | | Country of registration |
|---------------------|--|-------------------------------------|--|-------------------------------------|-------------------------------|
| | II квартал 2020 <i>2nd quarter 2020</i> | | II квартал 2021 <i>2nd quarter 2021</i> | | |
| | Број возила са теретом <i>Number of loaded vehicles</i> | Тона робе <i>Tonnes of goods</i> | Број возила са теретом <i>Number of loaded vehicles</i> | Тона робе <i>Tonnes of goods</i> | |
| Укупно | 10065 | 397659 | 16219 | 579260 | Total |
| Босна и Херцеговина | 5616 | 295903 | 8796 | 433612 | <i>Bosnia and Herzegovina</i> |
| Стране земље | 4449 | 101756 | 7423 | 145648 | <i>Foreign countries</i> |
| Албанија | 35 | 1004 | 27 | 736 | <i>Albania</i> |
| Андора | 4 | 1 | 14 | 12 | <i>Andorra</i> |
| Аустрија | 109 | 757 | 269 | 1826 | <i>Austria</i> |
| Бахреин | 1 | 0 | 2 | 27 | <i>Bahrain</i> |
| Белгија | 10 | 47 | 13 | 19 | <i>Belgium</i> |
| Бјелорусија | 19 | 396 | 30 | 571 | <i>Belarus</i> |
| Бугарска | 97 | 1560 | 145 | 2124 | <i>Bulgaria</i> |
| Црна Гора | 370 | 13596 | 711 | 24388 | <i>Montenegro</i> |
| Чешка | 28 | 238 | 44 | 329 | <i>Czech Republic</i> |
| Данска | 5 | 7 | 11 | 43 | <i>Denmark</i> |
| Финска | 1 | 2 | 2 | 2 | <i>Finland</i> |
| Француска | 12 | 16 | 49 | 172 | <i>France</i> |
| Грчка | 3 | 10 | 2 | 0 | <i>Greece</i> |
| Холандија | 77 | 302 | 158 | 674 | <i>Netherlands</i> |
| Хрватска | 979 | 24319 | 1453 | 34623 | <i>Croatia</i> |
| Италија | 30 | 258 | 70 | 456 | <i>Italy</i> |
| Литва | 4 | 69 | 2 | 20 | <i>Lithuania</i> |
| Луксембург | 7 | 11 | 4 | 13 | <i>Luxembourg</i> |
| Мађарска | 70 | 809 | 102 | 831 | <i>Hungary</i> |
| Македонија | 196 | 3682 | 213 | 4071 | <i>FYR Macedonia</i> |
| Молдавија | 6 | 118 | 2 | 22 | <i>Moldova</i> |
| Норвешка | 4 | 6 | 7 | 27 | <i>Norway</i> |
| Њемачка | 275 | 2272 | 546 | 6678 | <i>Germany</i> |
| Пољска | 99 | 848 | 152 | 1110 | <i>Poland</i> |
| Румунија | 25 | 224 | 31 | 299 | <i>Romania</i> |
| Русија | 20 | 426 | 32 | 670 | <i>Russia Federation</i> |
| САД | 5 | 6 | 8 | 12 | <i>USA</i> |
| Словачка | 16 | 147 | 41 | 731 | <i>Slovakia</i> |
| Словенија | 384 | 11656 | 816 | 18702 | <i>Slovenia</i> |
| Србија | 965 | 28184 | 1330 | 21108 | <i>Serbia</i> |
| Шпанија | 2 | 1 | 0 | 0 | <i>Spain</i> |
| Шведска | 26 | 88 | 59 | 147 | <i>Sweden</i> |
| Швицарска | 140 | 533 | 322 | 936 | <i>Switzerland</i> |
| Турска | 265 | 6950 | 375 | 18071 | <i>Turkey</i> |
| Украјина | 27 | 507 | 52 | 1232 | <i>Ukraine</i> |
| Велика Британија | 1 | 11 | 1 | 6 | <i>United Kingdom</i> |
| Остале земље | 132 | 2695 | 328 | 4960 | <i>Other countries</i> |

T.7. Друмски гранични промет робе у теретним моторним возилима (излаз), према земљама регистрације
Road cross-border traffic of goods in freight motor vehicles(exit), by country of registration

| Земља регистрације | Излаз/Exit | | | | Country of registration |
|---------------------|--|-------------------------------------|--|-------------------------------------|-------------------------------|
| | II квартал 2020 <i>2nd quarter 2020</i> | | II квартал 2021 <i>2nd quarter 2021</i> | | |
| | Број возила са теретом <i>Number of loaded vehicles</i> | Тона робе <i>Tonnes of goods</i> | Број возила са теретом <i>Number of loaded vehicles</i> | Тона робе <i>Tonnes of goods</i> | |
| Укупно | 26210 | 614192 | 52449 | 1242554 | Total |
| Босна и Херцеговина | 18458 | 420848 | 42027 | 1005239 | <i>Bosnia and Herzegovina</i> |
| Стране земље | 7752 | 193344 | 10422 | 237315 | <i>Foreign countries</i> |
| Албанија | 34 | 827 | 31 | 759 | <i>Albania</i> |
| Андора | 8 | 70 | 19 | 43 | <i>Andorra</i> |
| Аустрија | 5 | 19 | 10 | 45 | <i>Austria</i> |
| Бахреин | 1 | 0 | 7 | 32 | <i>Bahrain</i> |
| Белгија | 1 | 25 | 1 | 0 | <i>Belgium</i> |
| Бјелорусија | 2 | 43 | 0 | 0 | <i>Belarus</i> |
| Бугарска | 61 | 1282 | 82 | 1563 | <i>Bulgaria</i> |
| Црна Гора | 766 | 18319 | 1068 | 25506 | <i>Montenegro</i> |
| Чешка | 4 | 51 | 1 | 0 | <i>Czech Republic</i> |
| Данска | 0 | 0 | 0 | 0 | <i>Denmark</i> |
| Француска | 0 | 0 | 2 | 25 | <i>France</i> |
| Грчка | 1 | 28 | 3 | 18 | <i>Greece</i> |
| Холандија | 0 | 0 | 4 | 5 | <i>Netherlands</i> |
| Хрватска | 2772 | 73949 | 4623 | 109383 | <i>Croatia</i> |
| Италија | 4 | 50 | 1 | 2 | <i>Italy</i> |
| Литва | 14 | 312 | 14 | 345 | <i>Lithuania</i> |
| Луксембург | | | 0 | 0 | <i>Luxembourg</i> |
| Мађарска | 9 | 165 | 5 | 70 | <i>Hungary</i> |
| Македонија | 104 | 2490 | 76 | 1728 | <i>FYR Macedonia</i> |
| Молдавија | 0 | 0 | 0 | 0 | <i>Moldova</i> |
| Норвешка | | | 0 | 0 | <i>Norway</i> |
| Њемачка | 18 | 67 | 82 | 166 | <i>Germany</i> |
| Пољска | 53 | 1194 | 113 | 2483 | <i>Poland</i> |
| Румунија | 5 | 3 | 2 | 25 | <i>Romania</i> |
| Русија | 14 | 299 | 14 | 274 | <i>Russia Federation</i> |
| САД | 0 | 0 | 0 | 0 | <i>USA</i> |
| Словачка | 18 | 340 | 12 | 232 | <i>Slovakia</i> |
| Словенија | 571 | 13232 | 707 | 15777 | <i>Slovenia</i> |
| Србија | 3036 | 74806 | 3321 | 74039 | <i>Serbia</i> |
| Шведска | 1 | 2 | 0 | 0 | <i>Sweden</i> |
| Швицарска | 2 | 2 | 3 | 3 | <i>Switzerland</i> |
| Турска | 11 | 158 | 10 | 125 | <i>Turkey</i> |
| Украјина | 6 | 124 | 10 | 191 | <i>Ukraine</i> |
| Остале земље | 231 | 5487 | 201 | 4476 | <i>Other countries</i> |

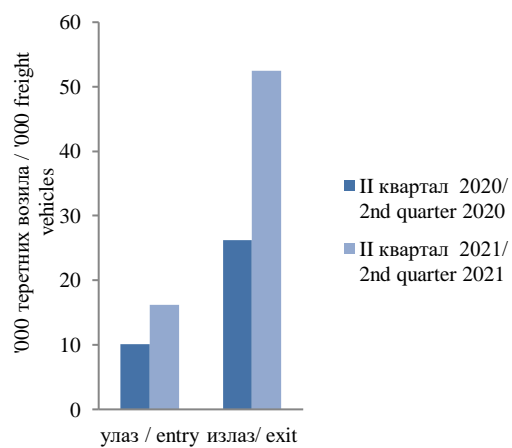
Г.2. Друмски гранични промет робе у теретним моторним возилима, улаз и излаз

Road cross-border traffic of freight in motor vehicles, entry and exit



Г.3. Друмски гранични промет теретних моторних возила са теретом, улаз и излаз

Road cross-border traffic of loaded freight motor vehicles, entry and exit



МЕТОДОЛОШКА ОБЈАШЊЕЊА

Извори и методе прикупљања

Сврха истраживања је прикупити податке о раду претоварних предузећа те прикупити податке о увозу, извозу, транзиту, броју возила на улазу, броју возила на излазу, међународном друмском промету на улазу, међународном друмском промету на излазу. У обухват истраживања о граничном промету теретних моторних возила укључени су сви друмски гранични прелази на којима постоји царинска испостава. Податке за друмски гранични промет теретних моторних возила и робе Агенција за статистику БиХ преузела је од Управе за индиректно опорезивање БиХ. Подаци обухватају сва друмска теретна моторна возила и робу која је прешла границу и ушла у државу Босну и Херцеговину односно изашла из Босне и Херцеговине. Теретна друмска моторна возила разврставају се према земљи у којој су

ДЕФИНИЦИЈЕ

Гранични прелаз је мјесто намијењено прелазу државне границе. Гранични прелази су међународни, међудржавни или погранични. Могу бити друмски, ваздушни, поморски прелази и прелази на унутрашњим воденим путевима

Гранични прелази за међународни промет намијењени су граничном промету грађана државе Босне и Херцеговине и грађанима других земаља.

Гранични прелази за погранични промет намијењени су граничном промету грађана одређеног подручја државе Босне и Херцеговине и одређеног подручја сусједне земље према међународном споразуму

Роба на улазу је роба која је ушла у царинско подручје државе Босне и Херцеговине, а роба на излазу је роба која напушта царинско подручје Босне и Херцеговине

Теретно возило је моторно возило којим се превози роба и које је евидентирано на улазу у царинско подручје државе Босне и Херцеговине или на излазу из царинског подручја државе Босне и Херцеговине од стране царинске управе.

Транзит означава превоз робе од царинарнице на територији једне стране уговорнице до друге царинарнице у истој територији, у складу са условима предвиђеним националним законима и прописима те стране уговорнице.

Скраћенице

| | |
|--------|-------------|
| t | тона |
| '000 t | хиљаде тона |

NOTES OF METHODOLOGY

Source and methods of data collection

регистрована и прате се према смејровима кретања и граничним прелазима.

The purpose of the research is to gather information on the work of transfer companies and gather information on the temporary import, temporary export, transit, the number of vehicles at the exit international road transport at the door, international road transport at the exit. Data on cross-border traffic of freight motor vehicles cover all border crossings where there are customs offices. Data for cross-border traffic of freight vehicles and goods Agency for Statistics of BiH has taken from the Indirect Taxation Authority BiH. Data includes all freight road vehicles and goods crossing the border and entering or exiting the Bosnia and Herzegovina. Freight motor vehicles are grouped according to a country of registration and monitored according to the directions of movement and border crossings.

DEFINITION

Border crossing is a place intended for crossing the state border. Border crossings are international, interstate or local ones. They may be road, railway, air, maritime crossings or crossings on inland waterways.

Border crossings for the international traffic are intended for a cross-border traffic of citizens of the Bosnia and Herzegovina and citizens of other countries.

Border crossings for the local traffic are intended for a cross-border traffic of citizens from a certain area of the Bosnia and Herzegovina and a certain area of the neighbouring country according to the international agreement

Goods in entry are goods that entered the customs territory of the Bosnia and Herzegovina, while goods in exit are goods that exited from the customs territory of the Bosnia and Herzegovina.

Freight vehicle is a motor vehicle used for the transport of goods, which is recorded by the Customs Authority in the entry to the customs territory of the Bosnia and Herzegovina or in the exit from the customs territory of Bosnia and Herzegovina

Transit means the transport of goods from the customs territory of one part to another office in the same territory, in accordance with the conditions provided for by national laws and regulations of that country

Abbreviations

| | |
|--------|------------|
| t | tonne |
| '000 t | '000 tonne |

Публикује Агенција за статистику Босне и Херцеговине, 71000 Сарајево, Зелених беретки 26
Published by the Agency for Statistics of the Bosnia and Herzegovina, 71000 Sarajevo, Zelenih беретки 26

Телефон/*Phone*: +387 (33) 911 911 | Телефакс/*Telefax*: +387 (33) 220 622
Електронска пошта/*E-mail*: bhas@bhas.gov.ba | Интернетска страница/*Web site*: www.bhas.gov.ba

Одговорна лица/*Responsible persons*:

Шевала Корачевић, Шеф одсјека за транспорт, животну средину, енергију и регионалне статистике
Ševala Korajčević, Head of Transport, Environment, Energy and Regional Statistics Department

Весна Ћужић, директор
Vesna Ćužić, Director

Саопштење приредила: Емина Механовић
Prepared by: Emina Mehanović



Размислите о очувању животне средине прије штампања документа.
Please consider the environment before printing this document.