



POSLOVNE STATISTIKE

Turizam, ožujak 2021.

U Bosni i Hercegovini u mjesecu ožujku 2021. turisti su ostvarili 41 951 posjetu, što je manje za 20,8% u odnosu na veljaču 2021. i za 44,7% više u odnosu na ožujak 2020. godine. Turisti su ostvarili 99 201 noćenje, što je manje za 17,8% u odnosu na veljaču 2021. i za 37,8% više u odnosu na ožujak 2020. godine. U ukupno ostvarenom broju noćenja učešće domaćih turista je 58,8% dok je 41,2% učešće stranih turista.

Broj noćenja domaćih turista manji je za 13,8% u odnosu na veljaču 2021. i viši za 73,7% u odnosu na ožujak 2020. godine. Broj noćenja stranih turista manji je za 23,0% u odnosu na veljaču 2021. i za 6,4% viši u odnosu na ožujak 2020. godine.

U strukturi noćenja stranih turista u ožujku 2021. najviše noćenja ostvarili su turisti iz Srbije (30,9%), Ujedinjenih Arapskih Emirata (15,5%), Hrvatske (13,0%), Crne Gore (4,3%), Slovenije (3,8%), Turske (3,6%) i Njemačke (3,1%) što je ukupno 74,2%. Turisti iz ostalih zemalja ostvarili su 25,8 % noćenja.

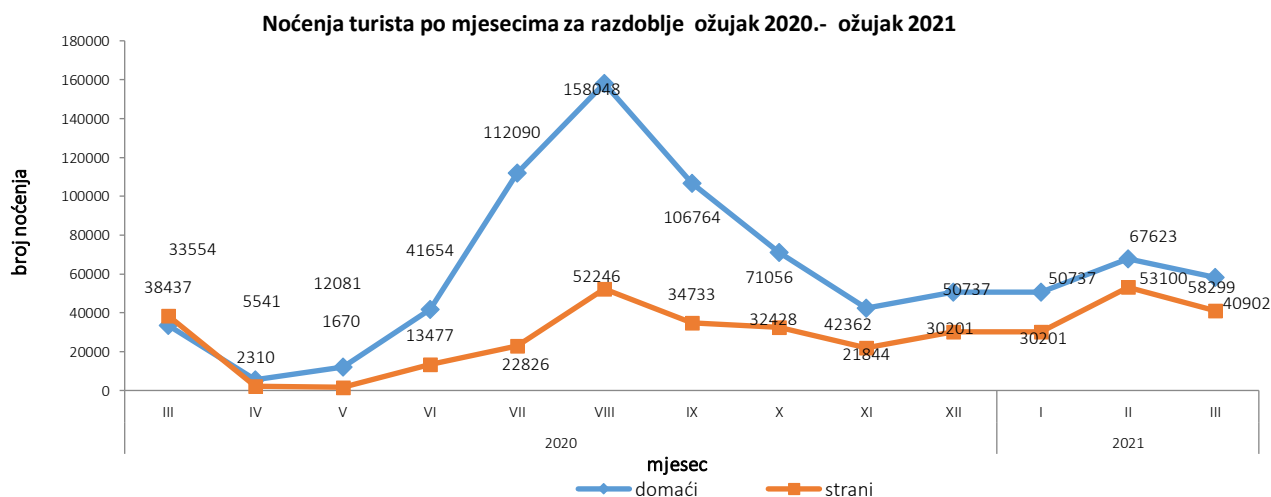
Što se tiče duljine boravka stranih turista u našoj zemlji, na prvom mjestu je: Finska sa prosječnim zadržavanjem 14,3 noći, Malezija 11,3 noći, Brazil 8,8 noći, Latvija 7,0 noći, Grčka sa 5,8 noći te Kuvajt sa 4,9 noći.

Turistima je u ožujku 2021. u Bosni i Hercegovini bilo na raspolaganju 16 290 apartmana i mjesta za kampiranje što je za 10,1% više u odnosu na ožujak 2020. i 34 991 raspoloživi kreveta što je više za 10,7% u odnosu na isti mjesec 2020. godine.

U ožujku 2021. u okviru djelatnosti - Hoteli i sličan smještaj turistima je bilo na raspolaganju ukupno 15 072 sobe i apartman što je za 11,1% više u odnosu na ožujak 2020. i 31 230 kreveta što je za 12,5% više u odnosu na isti mjesec prethodne godine.

Neto stopa iskorištenosti soba u ožujku 2021. iznosila je 12,4%, a stalnih kreveta 9,3%, dok je u ožujku 2020. stopa iskorištenosti soba iznosila 11,4%, a stalnih kreveta 8,6%.

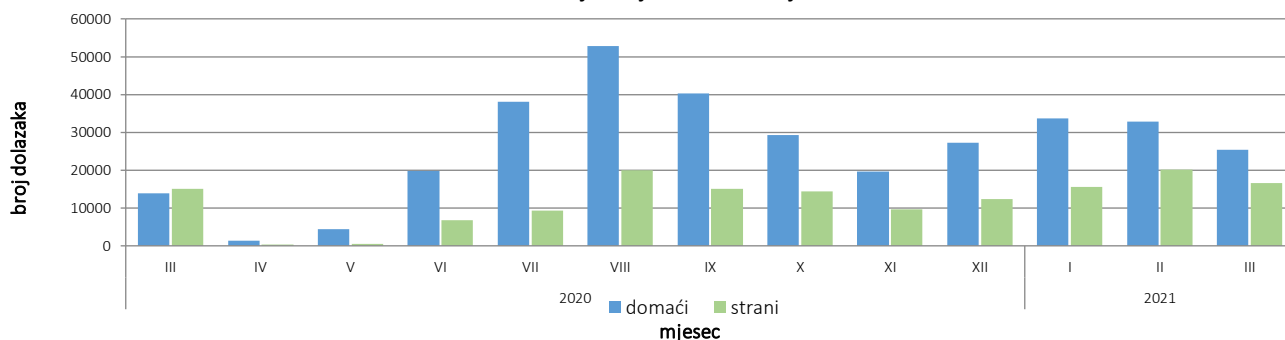
Prema vrsti smještajnog objekta najveći broj noćenja ostvaren je u okviru djelatnosti Hoteli i sličan smještaj sa učešćem od 89,4%.



Tablica 1: Dolasci i noćenja turista

	Dolasci					Noćenja					III 2021	
	III 2020*	II 2021	III 2021	Indeksi III 2021 II 2021	Indeksi III 2021 III 2020	III 2020*	II 2021	III 2021	Indeksi III 2021 II 2021	Indeksi III 2021 III 2020	Struktura noćenja %	Prosječan broj noćenja po dolasku
UKUPNO	28985	52948	41951	79,2	144,7	71991	120723	99201	82,2	137,8	100,00	2,4
Domaći turisti	13882	32835	25387	77,3	182,9	33554	67623	58299	86,2	173,7	58,8	2,3
Strani turisti	15103	20113	16564	82,4	109,7	38437	53100	40902	77,0	106,4	41,2	2,5

*konačni podaci

Dolasci turista za razdoblje ožujak 2020. - ožujak 2021.

Tablica 2: Dolasci i noćenja stranih turista prema zemlji prebivališta

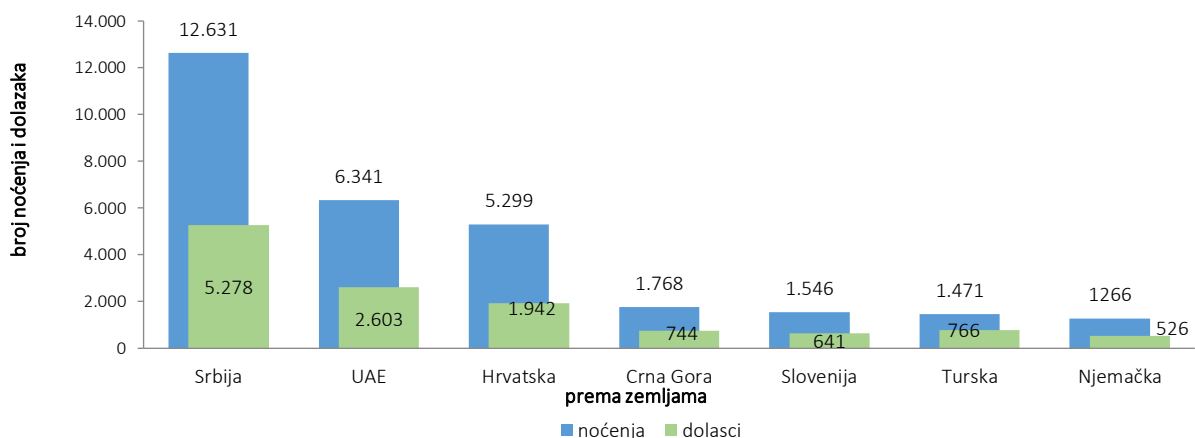
	Dolasci					Noćenja					III 2021	
	III 2020*	II 2021	III 2021	Indeksi III 2021 II 2021	Indeksi III 2021 III 2020	III 2020*	II 2021	III 2021	Indeksi III 2021 II 2021	Indeksi III 2021 III 2020	Struktura noćenja u %	Prosječan broj noćenja po dolasku
Ukupno strani turisti	15103	20113	16564	82,4	109,7	38437	53100	40902	77,0	106,4	100,0	2,5
Albanija	203	55	114	207,3	56,2	349	120	132	110,0	37,8	0,3	1,2
Austrija	345	448	489	109,2	141,7	732	1075	966	89,9	132,0	2,4	2,0
Belgija	158	46	48	104,3	30,4	321	110	83	75,5	25,9	0,2	1,7
Bugarska	34	51	43	84,3	126,5	55	143	134	93,7	243,6	0,3	3,1
Crna Gora	683	1018	744	73,1	108,9	1352	2492	1768	70,9	130,8	4,3	2,4
Češka	56	105	87	82,9	155,4	124	303	201	66,3	162,1	0,5	2,3
Danska	111	23	35	152,2	31,5	452	71	66	93,0	14,6	0,2	1,9
Estonija	2	1	4	400,0	200,0	2	1	6	600,0	300,0	0,0	1,5
Finska	11	13	12	92,3	109,1	24	131	172	131,3	716,7	0,4	14,3
Francuska	120	134	263	196,3	219,2	343	406	562	138,4	163,8	1,4	2,1
Grčka	35	28	22	78,6	62,9	85	153	128	83,7	150,6	0,3	5,8
Nizozemska	506	129	141	109,3	27,9	839	332	270	81,3	32,2	0,7	1,9
Hrvatska	3220	4135	1942	47,0	60,3	11131	10891	5299	48,7	47,6	13,0	2,7
Irska	30	5	6	120,0	20,0	67	7	19	271,4	28,4	0,0	3,2
Island	4	7	1	14,3	25,0	6	7	2	28,6	33,3	0,0	2,0
Italija	132	290	358	123,4	271,2	343	907	832	91,7	242,6	2,0	2,3
Cipar	2	3	4	133,3	200,0	3	8	6	75,0	200,0	0,0	1,5
Latvija	9	3	1	33,3	11,1	13	3	7	233,3	53,8	0,0	7,0
Litva	10	5	5	100,0	50,0	19	9	14	155,6	73,7	0,0	2,8
Luksemburg	9	58	22	37,9	244,4	33	143	41	28,7	124,2	0,1	1,9
Mađarska	125	76	71	93,4	56,8	336	297	263	88,6	78,3	0,6	3,7

(nastavak na sljedećoj strani)

	Dolasci					Noćenja					III 2021	
	III 2020*	II 2021	III 2021	Indeksi III 2021 II 2021	Indeksi III 2021 III 2020	III 2020*	II 2021	III 2021	Indeksi III 2021 II 2021	Indeksi III 2021 III 2020	Struktura noćenja u %	prosječan broj noćenja po dolasku
Malta	3	–	–	–	–	19	–	–	–	–	–	–
Norveška	42	7	12	171,4	28,6	58	19	49	257,9	84,5	0,1	4,1
Njemačka	493	482	526	109,1	106,7	1090	1221	1266	103,7	116,1	3,1	2,4
Poljska	87	71	55	77,5	63,2	183	165	216	130,9	118,0	0,5	3,9
Portugal	8	9	15	166,7	187,5	28	76	24	31,6	85,7	0,1	1,6
Rumunjska	57	82	61	74,4	107,0	236	334	190	56,9	80,5	0,5	3,1
Rusija	134	91	96	105,5	71,6	601	192	204	106,3	33,9	0,5	2,1
Sjeverna Makedonija ¹⁾	651	165	228	138,2	35,0	1357	388	679	175,0	50,0	1,7	3,0
Slovačka	23	55	49	89,1	213,0	47	140	124	88,6	263,8	0,3	2,5
Slovenija	748	1507	641	42,5	85,7	1623	3948	1546	39,2	95,3	3,8	2,4
Srbija	3150	7979	5278	66,1	167,6	7448	21364	12631	59,1	169,6	30,9	2,4
Španjolska	26	26	51	196,2	196,2	65	52	105	201,9	161,5	0,3	2,1
Švicarska (uključujući Lihtenštajn)	144	354	245	69,2	170,1	326	946	656	69,3	201,2	1,6	2,7
Švedska	147	115	104	90,4	70,7	414	292	252	86,3	60,9	0,6	2,4
Turska	1053	661	766	115,9	72,7	1773	1427	1471	103,1	83,0	3,6	1,9
Ujedinjeno Kraljevstvo	232	89	106	119,1	45,7	564	221	276	124,9	48,9	0,7	2,6
Ukrajina	41	14	51	364,3	124,4	134	39	56	143,6	41,8	0,1	1,1
Ostale europske zemlje	44	37	39	105,4	88,6	165	82	92	112,2	55,8	0,2	2,4
Egipat	22	17	24	141,2	109,1	60	61	37	60,7	61,7	0,1	1,5
Južnoafrička Republika	5	3	3	100,0	60,0	15	13	3	23,1	20,0	0,0	1,0
Ostale afričke zemlje	40	66	55	83,3	137,5	194	117	99	84,6	51,0	0,2	1,8
Kanada	46	18	19	105,6	41,3	105	143	36	25,2	34,3	0,1	1,9
SAD	446	485	367	75,7	82,3	937	1097	916	83,5	97,8	2,2	2,5
Ostale zemlje Sjeverne Amerike	5	16	12	75,0	240,0	11	27	18	66,7	163,6	0,0	1,5
Brazil	37	8	9	112,5	24,3	83	21	79	376,2	95,2	0,2	8,8
Ostale zemlje Južne i Srednje Amerike	32	30	85	283,3	265,6	162	59	371	628,8	229,0	0,9	4,4
Bahrein	73	36	98	272,2	134,2	204	120	223	185,8	109,3	0,5	2,3
Indija	7	11	19	172,7	271,4	19	31	45	145,2	236,8	0,1	2,4
Iran	6	5	4	80,0	66,7	112	9	16	177,8	14,3	0,0	4,0
Izrael	43	2	15	750,0	34,9	141	10	53	530,0	37,6	0,1	3,5
Japan	87	6	6	100,0	6,9	174	12	9	75,0	5,2	0,0	1,5
Južna Koreja	2	1	–	–	–	5	4	–	–	–	–	–
Katar	35	32	86	268,8	245,7	118	112	321	286,6	272,0	0,8	3,7
Kina	228	40	60	150,0	26,3	636	87	259	297,7	40,7	0,6	4,3
Kuvajt	78	70	58	82,9	74,4	433	310	284	91,6	65,6	0,7	4,9
Malezija	148	7	3	42,9	2,0	191	16	34	212,5	17,8	0,1	11,3
Oman	115	37	72	194,6	62,6	262	71	193	271,8	73,7	0,5	2,7
Saudijska Arabija	152	29	44	151,7	28,9	608	33	100	303,0	16,4	0,2	2,3
Ujedinjeni Arapski Emirati	105	678	2603	383,9	2479,0	322	1749	6341	362,6	1969,3	15,5	2,4
Ostale azijske zemlje	461	110	169	153,6	36,7	738	363	609	167,8	82,5	1,5	3,6
Australija	36	28	18	64,3	50,0	131	119	48	40,3	36,6	0,1	2,7
Novi Zeland	5	–	–	–	–	15	–	–	–	–	–	–
Ostale zemlje Oceanije	1	1	–	–	–	1	1	–	–	–	–	–

*konačni podaci

Noćenja i dolasci stranih turista prema zemlji prebivališta, ožujak 2021.



Tablica 3:Dolasci i noćenja turista prema klasifikaciji djelatnosti ¹⁾

	Dolasci					Noćenja					III 2021
	III 2020*	II 2021	III 2021	Indeksi III 2021 II 2021	Indeksi III 2021 III 2020	III 2020*	II 2021	III 2021	Indeksi III 2021 II 2021	Indeksi III 2021 III 2020	Struktura noćenja %
UKUPNO	28985	52948	41951	79,2	144,7	71991	120723	99201	82,2	137,8	100,0
Hoteli i sličan smještaj	27493	51503	40382	78,4	146,9	63619	115131	88716	77,1	139,4	89,4
Odmarališta i slični objekti za kraći odmor	990	1106	1025	92,7	103,5	2726	2556	2574	100,7	94,4	2,6
Kampovi i prostori za kampiranje	11	17	29	170,6	263,6	13	17	98	576,5	753,8	0,1
Ostali smještaj	491	322	515	159,9	104,9	5633	3019	7813	258,8	138,7	7,9
Domaći turisti	13882	32835	25387	77,3	182,9	33554	67623	58299	86,2	173,7	58,8
Hoteli i sličan smještaj	12875	31533	24049	76,3	186,8	27024	62655	48734	77,8	180,3	49,1
Odmarališta i slični objekti za kraći odmor	527	977	835	85,5	158,4	1223	1967	1890	96,1	154,5	1,9
Kampovi i prostori za kampiranje	6	13	6	46,2	100,0	6	13	8	61,5	133,3	0,0
Ostali smještaj	474	312	497	159,3	104,9	5301	2988	7667	256,6	144,6	7,7
Strani turisti	15103	20113	16564	82,4	109,7	38437	53100	40902	77,0	106,4	41,2
Hoteli i sličan smještaj	14618	19970	16333	81,8	111,7	36595	52476	39982	76,2	109,3	40,3
Odmarališta i slični objekti za kraći odmor	463	129	190	147,3	41,0	1503	589	684	116,1	45,5	0,7
Kampovi i prostori za kampiranje	5	4	23	575,0	460,0	7	4	90	2250,0	1285,7	0,1
Ostali smještaj	17	10	18	180	105,9	332	31	146	471	44,0	0,1

¹⁾ Klasifikacija djelatnosti Bosne i Hercegovine BiH 2010

*konačni podaci

Tablica 4: Dolasci i noćenja turista prema načinu dolaska

	Individualno						Organizirano					
	Dolasci turista			Noćenja turista			Dolasci turista			Noćenja turista		
	III 2020*	III 2021	Indeksi III 2021 III 2020	III 2020*	III 2021	Indeksi III 2021 III 2020	III 2020*	III 2021	Indeksi III 2021 III 2020	III 2020*	III 2021	Indeksi III 2021 III 2020
UKUPNO	21974	37846	172,2	48894	89842	183,7	7011	4105	58,6	23097	9359	40,5
Domaći turisti	11404	22956	201,3	25358	53491	210,9	2478	2431	98,1	8196	4808	58,7
Strani turisti	10570	14890	140,9	23536	36351	154,4	4533	1674	36,9	14901	4551	30,5

*konačni podaci

METODOLOŠKA OBJAŠNENJA

Cilj statističkog istraživanja

Cilj statističkog istraživanja jest praćenje turističke aktivnosti u komercijalnim smještajnim objektima i osiguravanje međunarodno uporedivih podataka statistike turizma u BiH sukladno važećom EU regulativom za statistiku turizma.

Jedinice promatranja

Jedinice promatranja su svi poslovni subjekti/pravna osobe koje su prema glavnoj djelatnosti registrirane da obavljaju djelatnost pružanja smještaja (oblast 55 - KD BiH 2010), fizičke osobe te kućanstva koja iznajmljuju smještajne objekte turistima. Za potrebe istraživanja korištena je Klasifikacija djelatnosti Bosne i Hercegovine- KD BiH 2010 koja je u potpunosti usklađena sa Europskom klasifikacijom ekonomskih djelatnosti NACE Rev.2.

Obuhvat

Jedinice izvješća su svi poslovni subjekti (poduzeća, obrtnici, zadruge, ustanove, udruge itd.) i njihove jedinice u sastavu koji su prema KD BiH 2010 registrirani u granama: 55.1 (hoteli i sličan smještaj), 55.2 (odmarališta i slični objekti za kraći odmor), 55.3 (kampovi i prostori za kampiranje), 55.9 (ostali smještaj); zdravstvene ustanove u kojima osobe same snose naknadu za medicinsku rehabilitaciju odnosno svoj boravak; poslovni subjekti koji se bave posredovanjem u smještaju gostiju u: seljačkim kućanstvima, kućama, kampovima, apartmanima i sobama, koje neposredno iznajmljuju građani/kućanstva.

Cjelokupno područje Bosne i Hercegovine je obuhvaćeno istraživanjem

Izvor i metoda prikupljanja

Podaci o turističkom prometu (broj dolazaka i noćenja turista) te smještajnim kapacitetima prikupljaju se redovitim mjesečnim izvješćem (obrazac TU-11). Izvješća se sastavljaju na temelju evidencija u knjigama gostiju, pružanja smještajnih usluga turistima ili samo posreduju u pružanju tih usluga.

Revizija podataka

Redovita priopćenja turizma objavljuju se u mjesečnoj dinamici i sadrže preliminarne/prve rezultate sve dok se ne objave konačni podaci. Prva redovita revizija podataka podrazumijeva da se pri publikovanju podataka za naredni mjesec revidiraju objavljeni podaci iz prethodnog mjeseca (t-1) sukladno informacijama dostavljenim od strane izvještajne jedinice. Druga redovita revizija prethodno publikovanih podataka je godišnja revizija, koja obuhvaća sve nastale promjene podataka dostavljene nakon prve revizije, kako bi se osigurala točnost objavljenih podataka. U priopćenju je jasno naznačeno o kojim se podacima radi, tako da korisnici statističkih podataka mogu pravilno da ih tumače. Ukoliko se uvode novi statistički standardi i koncepti, vrše izmjene u metodologiji istraživanja neophodno je izvršiti reviziju podataka kako bi se osigurala dosljednost i usporedivost podataka ranijih historijskih serija i novih serija podataka. O izmjenama podataka i razlozima korisnici će biti obavješteni na prikladan i transparentan način, u redovnim mjesečnim saopštenjima i drugim publikacijama za javnost kao i na web stranici Agencije za statistiku BiH (www.bhas.gov.ba).

Definicije

Turizam je aktivnost osoba koje putuju i borave u mjestima izvan svoje uobičajene sredine, ne dulje od jedne godine, u bilo koje svrhe uključujući poslovne, razonodu ili bilo koju osobnu svrhu, osim u svrhu zapošljavanja kod poslovnog subjekta sa sjedištem u mjestu posjeta.

Turist je svaka osoba koja u mjestu izvan svog prebivališta, provede najmanje jednu noć u ugostiteljskom ili drugom objektu za smještaj turista, radi odmora ili rekreacije, zdravlja, studija, sporta, religije, obitelji, poslova, javnih misija ili skupova.

Prebivalište je mjesto u kojem se osoba nastanila s namjerom da u njemu stalno živi.

Domaći turista je svaka osoba sa prebivalištem u Bosni i Hercegovini koja u nekom mjestu u Bosni i Hercegovini izvan mjesta svog prebivališta provede najmanje jednu noć u ugostiteljskom ili drugom objektu za smještaj turista.

Strani turista je svaka osoba koja u Bosni i Hercegovini nema stalno prebivalište, a provede najmanje jednu noć u ugostiteljskom ili u drugom objektu za smještaj gostiju.

Dolasci turista jesu broj osoba (turista) koje su došle i prijavile svoj boravak u objektu koji pruža uslugu smještaja.

Noćenja turista jesu svaka registrirana noć osobe (turista) u objektu koji pruža uslugu smještaja.

Smještajni kapaciteti prikazuju se kao broj soba, apartmana, mjesta za kampiranje i broj stalnih postelja.

Stalnim krevetima smatraju se postelje koje su redovito spremljene za iznajmljivanje gostima

Stopa popunjenosti kreveta u referentnom mjesecu dobiva se dijeljenjem ukupnog broja noćenja sa brojem raspoloživih kreveta i brojem dana u kojem su kreveti bili dostupni za korištenje.

Način dolaska odnosi se na organizaciju boravka turista u objektu za smještaj. Ovisno o organizaciji putovanja može biti : individualno ili organizirano (preko posrednika - putničke agencije ili druge organizacije koja se bavi posredovanjem u turizmu).

Znakovi

- nema pojave

0,0 podatak je manji od 0,05 upotrijebljene jedinice mjere

Publikuje Agencija za statistiku Bosne i Hercegovine, 71000 Sarajevo, Zelenih beretki 26

Telefon: +387 (33) 911 911 | Telefaks: +387 (33) 220 622

Elektronska pošta: bhas@bhas.gov.ba | Internetska stranica: www.bhas.gov.ba

Odgovorne osobe:

Velimir Jukić, Pomoćnik ravnateljice za poslovne statistike

Vesna Čužić, ravnateljica

Priopćenje priredili: Azra Bander Demiroić



Razmislite o očuvanju okoliša prije tiskanja dokumenta.