



POSLOVNE STATISTIKE

Turizam, travanj 2021.

U Bosni i Hercegovini u mjesecu svibnju 2021. turisti su ostvarili 60 989 posjeta, što je više za 72,6% u odnosu na travanj 2021. i za 1160,4% više u odnosu na svibanj 2020. godine. Turisti su ostvarili 131 867 noćenja, što je više za 56,9% u odnosu na travanj 2021. i za 859,0% više u odnosu na svibanj 2020. godine. U ukupno ostvarenom broju noćenja učešće domaćih turista je 56,2% dok je 43,8% učešće stranih turista.

Utjecaj pandemije Covid -19 imao je za posljedicu veliki porast indeksa u svibnju 2021. u odnosu na svibanj 2020 kada je većina objekata za smještaj bila zatvorena.

Broj noćenja domaćih turista viši je za 41,7% u odnosu na travanj 2021. i viši za 513,2% u odnosu na svibanj 2020. godine. Broj noćenja stranih turista viši je za 81,9% u odnosu na travanj 2021. i za 3360,6% viši u odnosu na svibanj 2020. godine.

U strukturi noćenja stranih turista u svibnju 2021. najviše noćenja ostvarili su turisti iz Srbije (28,6%), Ujedinjenih Arapskih Emirata (16,3%), Hrvatske (8,5%), Crne Gore (5,3%), Njemačke (4,0%), Turske (3,3%) i SAD (3,0%) što je ukupno 69,0%. Turisti iz ostalih zemalja ostvarili su 31,0 % noćenja.

Što se tiče duljine boravka stranih turista u našoj zemlji, na prvom mjestu je: Iran sa prosječnim zadržavanjem 10,3 noći, Finska sa 9,0 noći, Latvija sa 5,8 noći, Japan 4,8 noći, Kina i Južna Koreja sa po 4,4 noći, Norveška sa 4,3 noći te Estonija i Kuvajt sa po 3,9 noći.

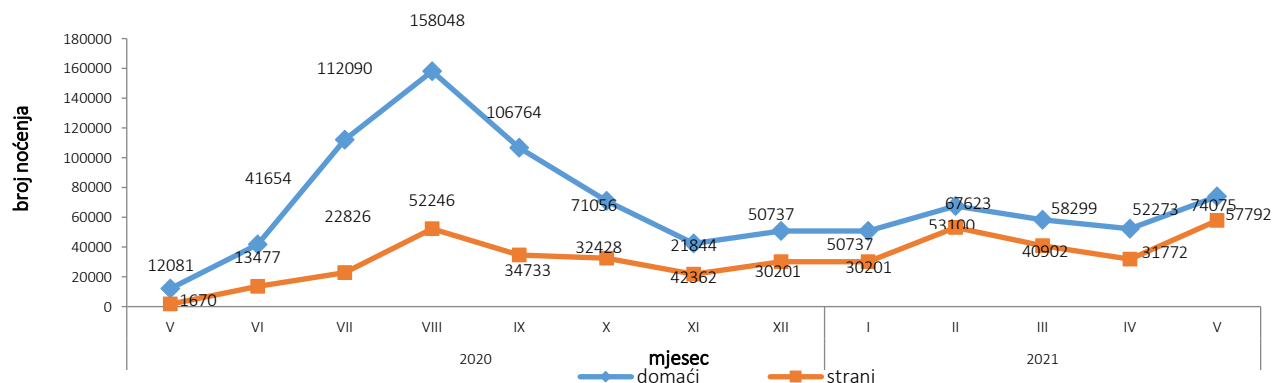
Turistima je u svibnju 2021. u Bosni i Hercegovini bilo na raspolaganju 16 883 apartmana i mjesta za kampiranje što je za 57,3% više u odnosu na svibanj 2020. i 36.767 raspoloživa kreveta što je više za 66,3% u odnosu na isti mjesec 2020. godine.

U svibnju 2021. u okviru djelatnosti - Hoteli i sličan smještaj turistima je bilo na raspolaganju ukupno 15.463 soba i apartmana što je za 57,4% više u odnosu na svibanj 2020. i 32.542 kreveta što je za 68,6% više u odnosu na isti mjesec prethodne godine.

Neto stopa iskorištenosti soba u svibnju 2021. iznosila je 15,7%, a stalnih kreveta 12,1%, dok je u maju 2020. stopa iskorištenosti soba iznosila 2,7%, a stalnih kreveta 2,1%.

Prema vrsti smještajnog objekta najveći broj noćenja ostvaren je u okviru djelatnosti Hoteli i sličan smještaj sa učešćem od 92,1%.

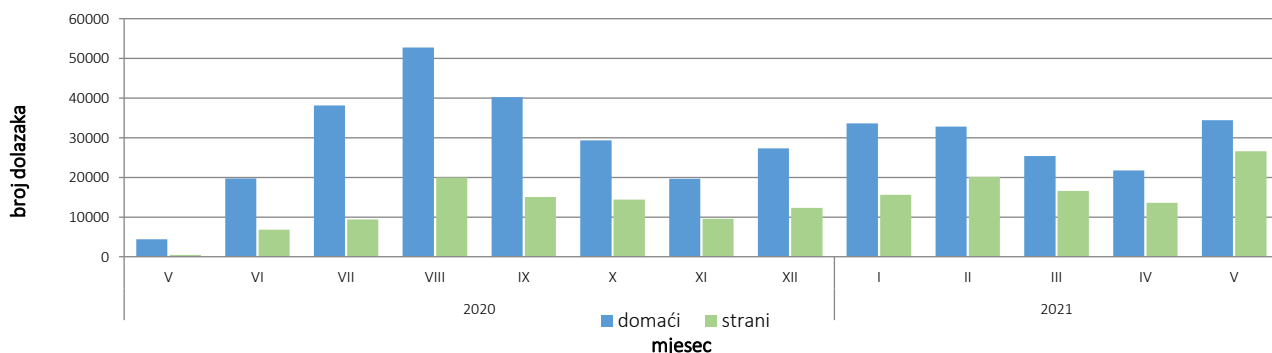
Noćenja turista po mjesecima za razdoblje svibanj 2020.- svibanj 2021



Tablica 1: Dolasci i noćenja turista

	Dolasci					Noćenja					V 2021	
	V 2020*	IV 2021	V 2021	Indeksi $\frac{V\ 2021}{IV\ 2021}$	Indeksi1) $\frac{V\ 2021}{V\ 2020}$	V 2020*	IV 2021	V 2021	Indeksi $\frac{V\ 2021}{IV\ 2021}$	Indeksi1) $\frac{V\ 2021}{V\ 2020}$	Struktura noćenja %	Prosječan broj noćenja po dolasku
UKUPNO	4.839	35.328	60.989	172,6	900,9	13.751	84.045	131.867	156,9	900,9	100,00	2,2
Domaći turisti	4.387	21.746	34.380	158,1	783,7	12.081	52.273	74.075	141,7	613,2	56,2	2,2
Strani turisti	452	13.582	26.609	195,9	900,9	1.670	31.772	57.792	181,9	900,9	43,8	2,2

* konačan podatak

Dolasci turista za razdoblje svibanj 2020. - svibanj 2021.

Tablica 2: Dolasci i noćenja stranih turista prema zemlji prebivališta

	Dolasci					Noćenja					V 2021	
	V 2020	IV 2021	V 2021	Indeksi1) $\frac{V\ 2021}{IV\ 2021}$	Indeksi1) $\frac{V\ 2021}{V\ 2020}$	V 2020	IV 2021	V 2021	Indeksi1) $\frac{V\ 2021}{IV\ 2021}$	Indeksi1) $\frac{V\ 2021}{V\ 2020}$	Struktura noćenja u %	Prosječan broj noćenja po dolasku
Ukupno strani turisti	452	13.582	26.609	195,9	900,9	1.670	31.772	57.792	181,9	900,9	100,0	2,2
Albanija	–	129	97	75,2	–	–	299	196	65,6	–	0,3	2,0
Austrija	7	461	689	149,5	900,9	13	930	1.301	139,9	900,9	2,3	1,9
Belgija	4	57	80	140,4	900,9	34	128	228	178,1	670,6	0,4	2,9
Bugarska	2	100	93	93,0	900,9	4	199	169	84,9	4225	0,3	1,8
Crna Gora	8	685	1.669	243,6	900,9	14	1.142	3.059	267,9	900,9	5,3	1,8
Češka	1	77	149	193,5	900,9	1	210	386	183,8	900,9	0,7	2,6
Danska	–	53	50	94,3	–	–	97	70	72,2	–	0,1	1,4
Estonija	–	6	31	516,7	–	–	10	122	900,9	–	0,2	3,9
Finska	–	17	20	117,6	–	–	125	180	144,0	–	0,3	9,0
Francuska	4	135	254	188,1	900,9	5	277	629	227,1	900,9	1,1	2,5
Grčka	–	29	55	189,7	–	–	69	98	142,0	–	0,2	1,8
Nizozemska	–	100	284	284,0	900,9	2	188	700	372,3	900,9	1,2	2,5
Hrvatska	106	1.456	2.169	149,0	900,9	232	3.525	4.903	139,1	900,9	8,5	2,3
Irska	–	4	14	350,0	–	–	8	16	200,0	–	0,0	1,1
Island	–	–	3	–	–	–	–	3	–	–	0,0	1,0
Italija	12	292	406	139,0	900,9	18	659	925	140,4	900,9	1,6	2,3
Cipar	–	3	3	100,0	–	–	6	7	116,7	–	0,0	2,3
Latvija	–	1	57	900,9	–	–	4	332	900,9	–	0,6	5,8
Litva	–	20	6	30,0	–	–	26	9	34,6	–	0,0	1,5
Luksemburg	–	21	41	195,2	–	–	33	69	209,1	–	0,1	1,7
Mađarska	15	102	252	247,1	900,9	16	312	617	197,8	900,9	1,1	2,4

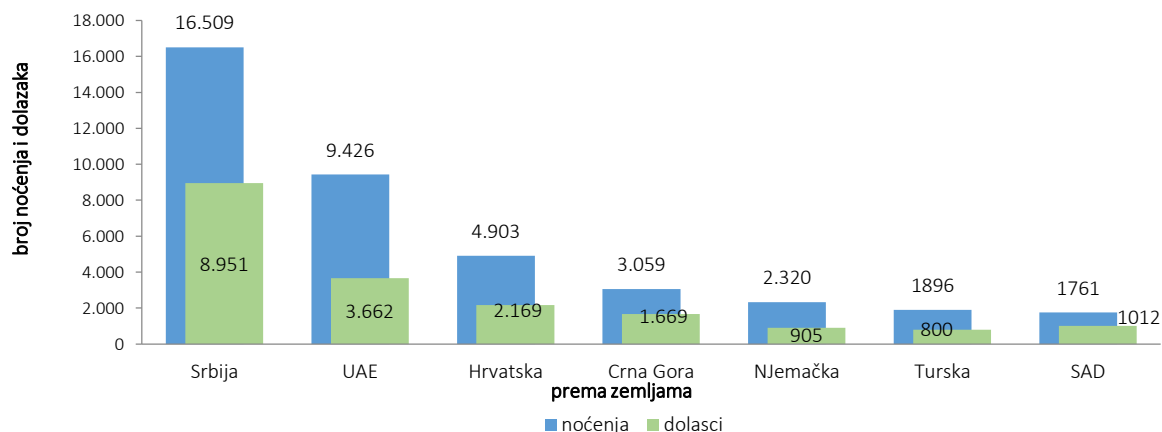
(nastavak)

	Dolasci					Noćenja					V 2021	
	V 2020	IV 2021	V 2021	Indeksi1) V 2021 IV 2021	Indeksi1) V 2021 V 2020	V 2020	IV 2021	V 2021	Indeksi1) V 2021 IV 2021	Indeksi1) V 2021 V 2020	Struktura noćenja u %	prosječan broj noćenja po dolasku
Malta	–	–	–	–	–	–	–	–	–	–	–	–
Norveška	1	26	21	80,8	900,9	1	126	91	72,2	900,9	0,2	4,3
Njemačka	40	413	905	219,1	900,9	66	1.005	2.320	230,8	900,9	4,0	2,6
Poljska	16	110	198	180,0	900,9	31	351	377	107,4	900,9	0,7	1,9
Portugal	–	3	52	900,9	–	–	5	118	900,9	–	0,2	2,3
Rumunjska	2	143	128	89,5	900,9	4	299	187	62,5	900,9	0,3	1,5
Rusija	26	204	191	93,6	734,6	181	285	401	140,7	221,5	0,7	2,1
Sjeverna Makedonija ¹⁾	6	128	179	139,8	900,9	8	308	394	127,9	900,9	0,7	2,2
Slovačka	–	63	83	131,7	–	–	167	155	92,8	–	0,3	1,9
Slovenija	17	398	900	226,1	900,9	27	641	1.687	263,2	900,9	2,9	1,9
Srbija	91	4.565	8.951	196,1	900,9	232	9.996	16.509	165,2	900,9	28,6	1,8
Španjolska	–	27	95	351,9	–	–	36	250	694,4	–	0,4	2,6
Švicarska(uključujući Lihtenštajn)	12	133	306	230,1	900,9	20	390	677	173,6	900,9	1,2	2,2
Švedska	4	74	143	193,2	900,9	5	192	304	158,3	900,9	0,5	2,1
Turska	4	502	800	159,4	900,9	84	1.246	1.896	152,2	900,9	3,3	2,4
Ujedinjeno Kraljevstvo	–	96	148	154,2	–	–	231	320	138,5	–	0,6	2,2
Ukrajina	2	37	109	294,6	900,9	28	109	201	184,4	717,9	0,3	1,8
Ostale evropske zemlje	2	30	53	176,7	900,9	3	71	231	325,4	900,9	0,4	4,4
Egipat	–	14	80	571,4	–	–	60	288	480,0	–	0,5	3,6
Južnoafrička Republika	1	3	10	333,3	900,9	2	5	22	440,0	900,9	0,0	2,2
Ostale afričke zemlje	2	70	123	175,7	900,9	32	92	209	227,2	653,1	0,4	1,7
Kanada	–	20	40	200,0	–	–	29	86	296,6	–	0,1	2,2
SAD	6	385	1.012	262,9	900,9	68	921	1.761	191,2	900,9	3,0	1,7
Ostale zemlje Sjeverne Amerike	–	59	7	11,9	–	–	333	14	4,2	–	0,0	2,0
Brazil	–	7	38	542,9	–	–	54	118	218,5	–	0,2	3,1
Ostale zemlje Južne i Srednje Amerike	1	25	47	188,0	900,9	2	34	116	341,2	900,9	0,2	2,5
Bahrein	–	21	135	642,9	–	–	46	365	793,5	–	0,6	2,7
Indija	1	22	19	86,4	900,9	31	44	62	140,9	200,0	0,1	3,3
Iran	–	6	8	133,3	–	–	17	82	482,4	–	0,1	10,3
Izrael	–	47	73	155,3	–	–	90	139	154,4	–	0,2	1,9
Japan	–	20	20	100,0	–	–	60	95	158,3	–	0,2	4,8
Južna Koreja	–	4	11	275,0	–	–	5	48	900,9	–	0,1	4,4
Katar	–	52	210	403,8	–	–	87	654	751,7	–	1,1	3,1
Kina	–	61	138	226,2	–	–	316	609	192,7	–	1,1	4,4
Kuvajt	–	60	335	558,3	–	–	263	1.302	495,1	–	2,3	3,9
Malezija	1	–	1	–	100,0	1	–	1	–	100,0	0,0	1,0
Oman	–	47	206	438,3	–	–	130	471	362,3	–	0,8	2,3
Saudijska Arabija	18	32	485	900,9	900,9	368	67	1.126	900,9	306,0	1,9	2,3
Ujedinjeni Arapski Emirati	2	1.806	3.662	202,8	900,9	4	5.134	9.426	183,6	900,9	16,3	2,6
Ostale azijske zemlje	34	93	227	244,1	667,6	65	221	597	270,1	900,9	1,0	2,6
Australija	3	28	31	110,7	900,9	68	59	47	79,7	69,1	0,1	1,5
Novi Zeland	–	–	6	–	–	–	–	15	–	–	0,0	2,5
Ostale zemlje Oceanije	–	–	1	–	–	–	–	2	–	–	0,0	2,0

1) Indeks veći od 900

* konačan podatak

Noćenja i dolasci stranih turista prema zemlji prebivališta, svibanj 2021.



Tablica 3: Dolasci i noćenja turista prema klasifikaciji djelatnosti 2)

	Dolasci					Noćenja					V 2021
	V 2020*	IV 2021	V 2021	Indeksi1) V 2021 IV 2021	Indeksi1) V 2021 V 2020	V 2020*	IV 2021	V 2021	Indeksi1) V 2021 IV 2021	Indeksi1) V 2021 V 2020	Struktura noćenja %
UKUPNO	4 839	35 328	60 989	172,6	900,9	13 751	84 045	13 1867	156,9	900,9	100,0
Hoteli i sličan smještaj	4 374	33 863	58 279	172,1	900,9	11 083	73 464	12 1450	165,3	900,9	92,1
Odmarališta i slični objekti za kraći odmor	355	875	1 406	160,7	396,1	1 577	2 227	3 291	147,8	208,7	2,5
Kampovi i prostori za kampiranje	15	69	844	900,9	900,9	15	135	1 203	891,1	900,9	0,9
Ostali smještaj	95	521	460	88,3	484,2	1 076	8 219	5 923	72,1	550,5	4,5
Domaći turisti	4 387	21 746	34 380	158,1	783,7	12 081	52 273	74 075	141,7	613,2	56,2
Hoteli i sličan smještaj	3 940	20 469	32 788	160,2	832,2	9 737	42.543	65 834	154,7	676,1	49,9
Odmarališta i slični objekti za kraći odmor	337	725	1 075	148,3	319,0	1 253	1 514	2 356	155,6	188,0	1,8
Kampovi i prostori za kampiranje	15	41	75	182,9	500	15	64	116	181,3	773,3	0,1
Ostali smještaj	95	511	442	86,5	465,3	1 076	8 152	5 769	70,8	536,2	4,4
Strani turisti	452	13 582	26 609	195,9	900,9	1 670	31 772	57 792	181,9	900,9	43,8
Hoteli i sličan smještaj	434	13 394	25 491	190,3	900,9	1 346	30 921	55 616	179,9	900,9	42,2
Odmarališta i slični objekti za kraći odmor	18	150	331	220,7	900,9	324	713	935	131,1	288,6	0,7
Kampovi i prostori za kampiranje	–	28	769	900,9	–	–	71	1.087	900,9	–	0,8
Ostali smještaj	–	10	18	180,0	–	–	67	154	229,9	–	0,1

¹⁾Indeks veći od 900

²⁾Klasifikacija djelatnosti Bosne i Hercegovine BiH 2010

* konačan podatak

Tablica 4:Dolasci i noćenja turista prema načinu dolaska

	Individualno						Organizirano					
	Dolasci turista			Noćenja turista			Dolasci turista			Noćenja turista		
	V 2020*	V 2021	Indeksi1) $\frac{V\ 2021}{V\ 2020}$	V 2020*	V 2021	Indeksi1) $\frac{V\ 2021}{V\ 2020}$	V 2020*	V 2021	Indeksi1) $\frac{V\ 2021}{V\ 2020}$	V 2020*	V 2021	Indeksi1) $\frac{V\ 2021}{V\ 2020}$
UKUPNO	4.504	52.650	1169,0	11.271	113.676	1008,6	335	8.339	2489,3	2.480	18.191	733,5
Domaći turisti	4.092	29.992	732,9	9.803	65.825	671,5	295	4.388	1.487,5	2.278	8.250	362,2
Strani turisti	412	22.658	5.499,5	1.468	47.851	3.259,6	40	3.951	9.877,5	202	9.941	4.921,3

*konačan podatak

METODOLOŠKA OBJAŠNENJA

Cilj statističkog istraživanja

Cilj statističkog istraživanja jest praćenje turističke aktivnosti u komercijalnim smještajnim objektima i osiguravanje međunarodno usporedivih podataka statistike turizma u BiH sukladno važećem EU regulativom za statistiku turizma.

Jedinice promatranja

Jedinice promatranja su svi poslovni subjekti/pravna osobe koje su prema glavnoj djelatnosti registrirane da obavljaju djelatnost pružanja smještaja (oblast 55 - KD BiH 2010), fizičke osobe te kućanstva koja iznajmljuju smještajne objekte turistima. Za potrebe istraživanja korištena je Klasifikacija djelatnosti Bosne i Hercegovine- KD BiH 2010 koja je u potpunosti usklađena sa Europskom klasifikacijom ekonomskih djelatnosti NACE Rev.2.

Obuhvat

Jedinice izvješća su svi poslovni subjekti (poduzeća, obrtnici, zadruge, ustanove, udruge itd.) i njihove jedinice u sastavu koji su prema KD BiH 2010 registrirani u granama: 55.1 (hoteli i sličan smještaj), 55.2 (odmarališta i slični objekti za kraći odmor), 55.3 (kampovi i prostori za kampiranje), 55.9 (ostali smještaj); zdravstvene ustanove u kojima osobe same snose naknadu za medicinsku rehabilitaciju odnosno svoj boravak; poslovni subjekti koji se bave posredovanjem u smještaju gostiju u: seljačkim kućanstvima, kućama, kampovima, apartmanima i sobama, koje neposredno iznajmljuju građani/kućanstva.

Cjelokupno područje Bosne i Hercegovine je obuhvaćeno istraživanjem

Izvor i metoda prikupljanja

Podaci o turističkom prometu (broj dolazaka i noćenja turista) te smještajnim kapacitetima prikupljaju se redovitim mjesečnim izvješćem (obrazac TU-11). Izvješća se sastavljaju na temelju evidencija u knjigama gostiju, pružanja smještajnih usluga turistima ili samo posreduju u pružanju tih usluga.

Revizija podataka

Redovita priopćenja turizma objavljuju se u mjesečnoj dinamici i sadrže preliminarne/prve rezultate sve dok se ne objave konačni podaci. Prva redovita revizija podataka podrazumijeva da se pri publikovanju podataka za naredni mjesec revidiraju objavljeni podaci iz prethodnog mjeseca (t-1) sukladno informacijama dostavljenim od strane izvještajne jedinice. Druga redovita revizija prethodno publikovanih podataka je godišnja revizija, koja obuhvaća sve nastale promjene podataka dostavljene nakon prve revizije, kako bi se osigurala točnost objavljenih podataka. U priopćenju je jasno naznačeno o kojim se podacima radi, tako da korisnici statističkih podataka mogu pravilno da ih tumače. Ukoliko se uvode novi statistički standardi i koncepti, vrše izmjene u metodologiji istraživanja neophodno je izvršiti reviziju podataka kako bi se osigurala dosljednost i usporedivost podataka ranijih historijskih serija i novih serija podataka. O izmjenama podataka i razlozima korisnici će biti obavješteni na prikladan i transparentan način, u redovnim mjesečnim saopštenjima i drugim publikacijama za javnost kao i na web stranici Agencije za statistiku BiH (www.bhas.gov.ba).

Definicije

Turizam je aktivnost osoba koje putuju i borave u mjestima izvan svoje uobičajene sredine, ne dulje od jedne godine, u bilo koje svrhe uključujući poslovne, razonodu ili bilo koju osobnu svrhu, osim u svrhu zapošljavanja kod poslovnog subjekta sa sjedištem u mjestu posjeta.

Turist je svaka osoba koja u mjestu izvan svog prebivališta, provede najmanje jednu noć u ugostiteljskom ili drugom objektu za smještaj turista, radi odmora ili rekreacije, zdravlja, studija, sporta, religije, obitelji, poslova, javnih misija ili skupova.

Prebivalište je mjesto u kojem se osoba nastanila s namjerom da u njemu stalno živi.

Domaći turista je svaka osoba sa prebivalištem u Bosni i Hercegovini koja u nekom mjestu u Bosni i Hercegovini izvan mjesta svog prebivališta provede najmanje jednu noć u ugostiteljskom ili drugom objektu za smještaj turista.

Strani turista je svaka osoba koja u Bosni i Hercegovini nema stalno prebivalište, a provede najmanje jednu noć u ugostiteljskom ili u drugom objektu za smještaj gostiju.

Dolasci turista jesu broj osoba (turista) koje su došle i prijavile svoj boravak u objektu koji pruža uslugu smještaja.

Noćenja turista jesu svaka registrirana noć osobe (turista) u objektu koji pruža uslugu smještaja.

Smještajni kapaciteti prikazuju se kao broj soba, apartmana, mjesta za kampiranje i broj stalnih postelja.

Stalnim krevetima smatraju se postelje koje su redovito spremljene za iznajmljivanje gostima

Stopa popunjenosti kreveta u referentnom mjesecu dobiva se dijeljenjem ukupnog broja noćenja sa brojem raspoloživih kreveta i brojem dana u kojem su kreveti bili dostupni za korištenje.

Način dolaska odnosi se na organizaciju boravka turista u objektu za smještaj. Ovisno o organizaciji putovanja može biti: individualno ili organizirano (preko posrednika - putničke agencije ili druge organizacije koja se bavi posredovanjem u turizmu).

Znakovi

- nema pojave

0,0 podatak je manji od 0,05 upotrijebljene jedinice mjere

Publikuje Agencija za statistiku Bosne i Hercegovine, 71000 Sarajevo, Zelenih beretki 26

Telefon: +387 (33) 911 911 | Telefaks: +387 (33) 220 622

Elektronička pošta: bhas@bhas.gov.ba | Internetska stranica: www.bhas.gov.ba

Odgovorne osobe:

Velimir Jukić, Pomoćnik ravnateljice za poslovne statistike

Vesna Čužić, ravnateljica

Priopćenje priredili: Azra Bander Demiroić



Razmislite o očuvanju okoliša prije tiskanja dokumenta.