



ГОДИНА XV

САРАЈЕВО, 5. 7. 2021.

БРОЈ 5

ПОСЛОВНЕ СТАТИСТИКЕ

Туризам, мај 2021.

У Босни и Херцеговини у мјесецу мају 2021. туристи су остварили 60 989 посјета, што је више за 72,6% у односу на април 2021. и за 1160,4% више у односу на мај 2020. године. Туристи су остварили 131 867 ноћења, што је више за 56,9% у односу на април 2021. и за 859,0% више у односу на мај 2020 године. У укупно оствареном броју ноћења учешће домаћих туриста је 56,2% док је 43,8% учешће страних туриста.

Утицај пандемије Covid -19 имао је за посљедицу велики пораст индекса у мају 2021. у односу на мај 2020. када је већина објеката за смјештај била затворена.

Број ноћења домаћих туриста виши је за 41,7% у односу на април 2021. и виши за 513,2% у односу на мај 2020. године. Број ноћења страних туриста виши је за 81,9% у односу на април 2021. и за 3360,6% виши у односу на мај 2020. године.

У структури ноћења страних туриста у мају 2021. највише ноћења остварили су туристи из Србије (28,6%), Уједињених Арапских Емирата (16,3%), Хрватске (8,5%), Црне Горе (5,3%), Њемачке (4,0%), Турске (3,3%) и САД (3,0%) што је укупно 69,0%. Туристи из осталих земаља остварили су 31,0 % ноћења.

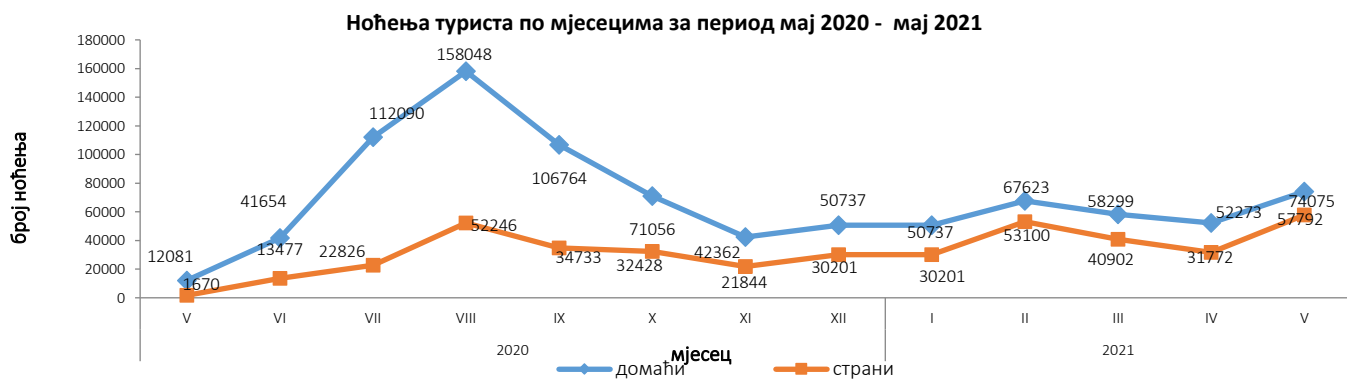
Што се тиче дужине боравка страних туриста у нашој земљи, на првом мјесту је: Иран са просјечним задржавањем 10,3 ноћи, Финска са 9,0 ноћи, Латвија са 5,8 ноћи, Јапан 4,8 ноћи, Кина и Јужна Кореја са по 4,4 ноћи, Норвешка са 4,3 ноћи те Естонија и Кувајт са по 3,9 ноћи.

Туристима је у мају 2021. у Босни и Херцеговини било на располагању 16 883 апартмана и мјеста за кампирање што је за 57,3% више у односу на мај 2020. и 36.767 расположива кревета што је више за 66,3% у односу на исти мјесец 2020. године.

У мају 2021. у оквиру дјелатности - Хотели и сличан смјештај туристима је било на располагању укупно 15.463 соба и апартмана што је за 57,4% више у односу на мај 2020. и 32.542 кревета што је за 68,6% више у односу на исти мјесец претходне године.

Нето стопа искориштености соба у мају 2021. износила је 15,7%, а сталних кревета 12,1%, док је у мају 2020. стопа искориштености соба износила 2,7%, а сталних кревета 2,1%.

Према врсти смјештајног објекта највећи број ноћења остварен је у оквиру дјелатности Хотели и сличан смјештај са учешћем од 92,1%.



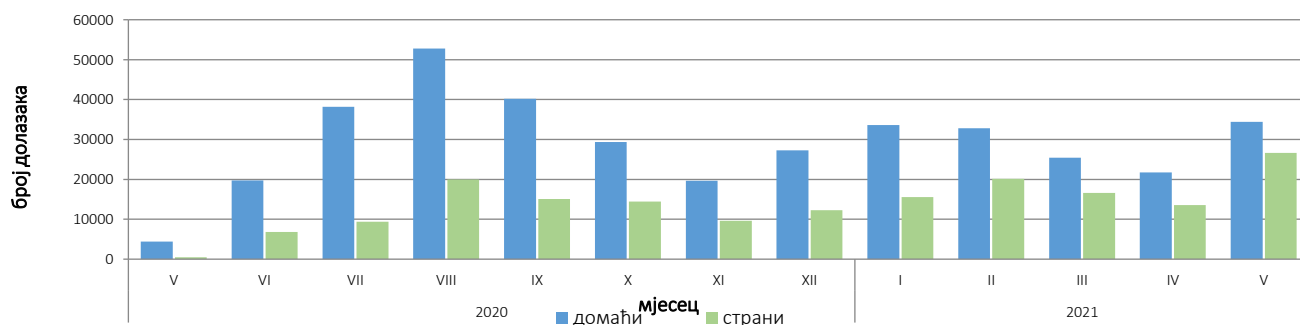
Табела 1: Доласци и ноћења туриста

	Доласци					Ноћења					V 2021	
	V 2020*	IV 2021	V 2021	Индекси V 2021 IV 2021	Индекси1) V 2021 V 2020	V 2020*	IV 2021	V 2021	Индекси V 2021 IV 2021	Индекси1) V 2021 V 2020	Структура ноћења %	Просјечан број ноћења по доласку
Укупно	4.839	35.328	60.989	172,6	900,9	13.751	84.045	131.867	156,9	900,9	100,0	2,2
Домаћи туристи	4.387	21.746	34.380	158,1	783,7	12.081	52.273	74.075	141,7	613,2	56,2	2,2
Страни туристи	452	13.582	26.609	195,9	900,9	1.670	31.772	57.792	181,9	900,9	43,8	2,2

1) Индекс већи од 900

* коначни подаци

Доласци туриста за период мај 2020 - мај 2021.



Табела 2: Доласци и ноћења страних туриста према земљи пребивалишта

	Доласци					Ноћења					V 2021	
	V 2020	IV 2021	V 2021	Индекси1) V 2021 IV 2021	Индекси1) V 2021 V 2020	V 2020	IV 2021	V 2021	Индекси1) V 2021 IV 2021	Индекси1) V 2021 V 2020	Структура ноћења у%	Просјечан број ноћења по доласку
Укупно страни туристи	452	13.582	26.609	195,9	900,9	1.670	31.772	57.792	181,9	900,9	100,0	2,2
Албанија	—	129	97	75,2	—	—	299	196	65,6	—	0,3	2,0
Аустрија	7	461	689	149,5	900,9	13	930	1.301	139,9	900,9	2,3	1,9
Белгија	4	57	80	140,4	900,9	34	128	228	178,1	670,6	0,4	2,9
Бугарска	2	100	93	93,0	900,9	4	199	169	84,9	4225	0,3	1,8
Црна Гора	8	685	1.669	243,6	900,9	14	1.142	3.059	267,9	900,9	5,3	1,8
Чешка	1	77	149	193,5	900,9	1	210	386	183,8	900,9	0,7	2,6
Данска	—	53	50	94,3	—	—	97	70	72,2	—	0,1	1,4
Естонија	—	6	31	516,7	—	—	10	122	900,9	—	0,2	3,9
Финска	—	17	20	117,6	—	—	125	180	144,0	—	0,3	9,0
Француска	4	135	254	188,1	900,9	5	277	629	227,1	900,9	1,1	2,5

Грчка	–	29	55	189,7	–	–	69	98	142,0	–	0,2	1,8
Холандија	–	100	284	284,0	900,9	2	188	700	372,3	900,9	1,2	2,5
Хрватска	106	1.456	2.169	149,0	900,9	232	3.525	4.903	139,1	900,9	8,5	2,3
Ирска	–	4	14	350,0	–	–	8	16	200,0	–	0,0	1,1
Исланд	–	–	3	–	–	–	–	3	–	–	0,0	1,0
Италија	12	292	406	139,0	900,9	18	659	925	140,4	900,9	1,6	2,3
Кипар	–	3	3	100,0	–	–	6	7	116,7	–	0,0	2,3
Латвија	–	1	57	900,9	–	–	4	332	900,9	–	0,6	5,8
Литванија	–	20	6	30,0	–	–	26	9	34,6	–	0,0	1,5
Луксембург	–	21	41	195,2	–	–	33	69	209,1	–	0,1	1,7
Мађарска	15	102	252	247,1	900,9	16	312	617	197,8	900,9	1,1	2,4

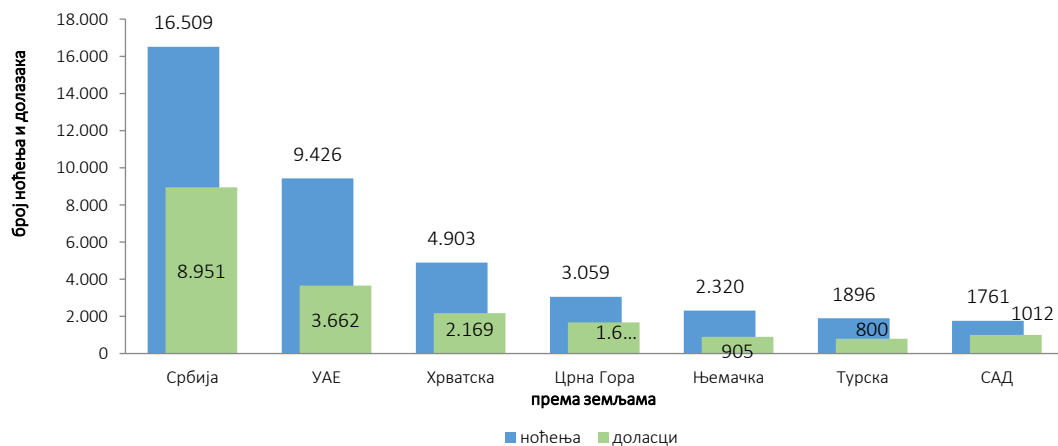
(наставак)

	Доласци					Ноћења					V 2021	
	V 2020	IV 2021	V 2021	Индекси1) V 2021 IV 2021	Индекси1) V 2021 V 2020	V 2020	IV 2021	V 2021	Индекси1) V 2021 IV 2021	Индекси1) V 2021 V 2020	Структура ноћења у %	Просјечан број ноћења по доласку
Малта	–	–	–	–	–	–	–	–	–	–	–	–
Норвешка	1	26	21	80,8	900,9	1	126	91	72,2	900,9	0,2	4,3
Њемачка	40	413	905	219,1	900,9	66	1.005	2.320	222,0	900,9	4,0	2,6
Пољска	16	110	198	180,0	900,9	31	351	377	112,9	900,9	0,7	1,9
Португал	–	3	52	900,9	–	–	5	118	2360,0	–	0,2	2,3
Румунија	2	143	128	89,5	900,9	4	299	187	60,1	900,9	0,3	1,5
Русија	26	204	191	93,6	734,6	181	285	401	132,3	221,5	0,7	2,1
Сјверна Македонија	6	128	179	139,8	900,9	8	308	394	123,5	900,9	0,7	2,2
Словачка	–	63	83	131,7	–	–	167	155	85,2	–	0,3	1,9
Словенија	17	398	900	226,1	900,9	27	641	1.687	260,7	900,9	2,9	1,9
Србија	91	4.565	8.951	196,1	900,9	232	9.996	16.509	162,1	900,9	28,6	1,8
Шпанија	–	27	95	351,9	–	–	36	250	520,8	–	0,4	2,6
Швајцарска (укључујући Лихтенштајн)	12	133	306	230,1	900,9	20	390	677	170,1	900,9	1,2	2,2
Шведска	4	74	143	193,2	900,9	5	192	304	157,5	900,9	0,5	2,1
Турска	4	502	800	159,4	900,9	84	1.246	1.896	151,7	900,9	3,3	2,4
Уједињено Краљевство	–	96	148	154,2	–	–	231	320	139,1	–	0,6	2,2
Украјина	2	37	109	294,6	900,9	28	109	201	173,3	717,9	0,3	1,8
Остале европске земље	2	30	53	176,7	900,9	3	71	231	325,4	900,9	0,4	4,4
Египат	–	14	80	571,4	–	–	60	288	480,0	–	0,5	3,6
Јужноафричка Република	1	3	10	333,3	900,9	2	5	22	440,0	900,9	0,0	2,2
Остале афричке земље	2	70	123	175,7	900,9	32	92	209	227,2	653,1	0,4	1,7
Канада	–	20	40	200,0	–	–	29	86	296,6	–	0,1	2,2
САД	6	385	1.012	262,9	900,9	68	921	1.761	190,6	900,9	3,0	1,7
Остале земље Сјверне	–	59	7	11,9	–	–	333	14	4,2	–	0,0	2,0
Бразил	–	7	38	542,9	–	–	54	118	132,6	–	0,2	3,1
Остале земље Јужне и Средње	1	25	47	188,0	900,9	2	34	116	341,2	900,9	0,2	2,5
Бахреин	–	21	135	642,9	–	–	46	365	793,5	–	0,6	2,7
Индија	1	22	19	86,4	900,9	31	44	62	140,9	200,0	0,1	3,3
Иран	–	6	8	133,3	–	–	17	82	482,4	–	0,1	10,3
Израел	–	47	73	155,3	–	–	90	139	139,0	–	0,2	1,9
Јапан	–	20	20	100,0	–	–	60	95	158,3	–	0,2	4,8
Јужна Кореја	–	4	11	275,0	–	–	5	48	960,0	–	0,1	4,4
Катар	–	52	210	403,8	–	–	87	654	751,7	–	1,1	3,1
Кина	–	61	138	226,2	–	–	316	609	193,9	–	1,1	4,4
Куввајт	–	60	335	558,3	–	–	263	1.302	495,1	–	2,3	3,9
Малезија	1	–	1	–	100,0	1	–	1	–	100,0	0,0	1,0
Оман	–	47	206	438,3	–	–	130	471	362,3	–	0,8	2,3
Арабија	18	32	485	900,9	900,9	368	67	1.126	1680,6	306,0	1,9	2,3
Уједињени Арапски	2	1.806	3.662	202,8	900,9	4	5.134	9.426	183,6	900,9	16,3	2,6
Остале азијске	34	93	227	244,1	667,6	65	221	597	266,5	900,9	1,0	2,6
Аустралија	3	28	31	110,7	900,9	68	59	47	73,4	69,1	0,1	1,5
Нови Зеланд	–	–	6	–	–	–	–	15	–	–	0,0	2,5
Остале земље Океаније	–	–	1	–	–	–	–	2	–	–	0,0	2,0

1) Индекс већи од 900

* коначни подаци

Ноћења и доласци туриста према земљи пребивалишта, мај 2021.



Табела 3: Доласци и ноћења туриста према класификацији дјелатности 2¹⁾

	Доласци					Ноћења					V 2021
	V 2020*	IV 2021	V 2021	Индекси1) V 2021 IV 2021	Индекси1) V 2021 V 2020	V 2020*	IV 2021	V 2021	Индекси1) V 2021 IV 2021	Индекси1) V 2021 V 2020	Структура а ноћења %
Укупно	4 839	35 328	60 989	172,6	900,9	13 751	84 045	13 1867	156,9	900,9	100,0
Хотели и сличан смјештај	4 374	33 863	58 279	172,1	900,9	11 083	73 464	12 1450	165,3	900,9	92,1
Одмаралишта и слични објекти за краћи одмор	355	875	1 406	160,7	396,1	1 577	2 227	3 291	147,8	208,7	2,5
Кампови и простори за камповање	15	69	844	900,9	900,9	15	135	1 203	891,1	900,9	0,9
Остали смјештај	95	521	460	88,3	484,2	1 076	8 219	5 923	72,1	550,5	4,5
Домаћи туристи	4 387	21 746	34 380	158,1	783,7	12 081	52 273	74 075	141,7	613,2	56,2
Хотели и сличан смјештај	3 940	20 469	32 788	160,2	832,2	9 737	42.543	65 834	154,7	676,1	49,9
Одмаралишта и слични објекти за краћи одмор	337	725	1 075	148,3	319,0	1 253	1 514	2 356	155,6	188,0	1,8
Кампови и простори за камповање	15	41	75	182,9	500	15	64	116	181,3	773,3	0,1
Остали смјештај	95	511	442	86,5	465,3	1 076	8 152	5 769	70,8	536,2	4,4
Страни туристи	452	13 582	26 609	195,9	900,9	1 670	31 772	57 792	181,9	900,9	43,8
Хотели и сличан смјештај	434	13 394	25 491	190,3	900,9	1 346	30 921	55 616	179,9	900,9	42,2
Одмаралишта и слични објекти за краћи одмор	18	150	331	220,7	900,9	324	713	935	131,1	288,6	0,7
Кампови и простори за камповање	—	28	769	900,9	—	—	71	1.087	900,9	—	0,8
Остали смјештај	—	10	18	180,0	—	—	67	154	229,9	—	0,1

1) Индекс већи од 900

2) Класификација дјелатности Босне и Херцеговине БиХ 2010

* коначни подаци

Табела 4: Доласци и ноћења туриста према начину доласка

	Индивидуално						Организовано					
	Доласци туриста			Ноћења туриста			Доласци туриста			Ноћења туриста		
	V 2020	V 2021	Индекси1) $\frac{V\ 2021}{V\ 2020}$	V 2020	V 2021	Индекси1) $\frac{V\ 2021}{V\ 2020}$	V 2020	V 2021	Индекси1) $\frac{V\ 2021}{V\ 2020}$	V 2020	V 2021	Индекси1) $\frac{V\ 2021}{V\ 2020}$
УКУПНО	4.504	52.650	900,9	11.271	113.676	900,9	335	8.339	900,9	2.480	18.191	733,5
Домаћи туристи	4.092	29.992	732,9	9.803	65.825	671,5	295	4.388	900,9	2.278	8.250	362,2
Страни туристи	412	22.658	900,9	1.468	47.851	900,9	40	3.951	900,9	202	9.941	900,9

1)Индекс већи од 900

*коначни подаци

МЕТОДОЛОШКА ОБЈАШЊЕЊА

Циљ статистичког истраживања

Циљ статистичког истраживања је праћење туристичке активности у комерцијалним смјештајним објектима и осигуравање међународно упоредивих података статистике туризма у БиХ у складу са важећом ЕУ регулативом за статистику туризма.

Јединице посматрања

Јединице посматрања су сви пословни субјекти/правна лица која су према главној дјелатности регистрован да обављају дјелатност пружања смјештаја (област 55 - КД БиХ 2010), физичка лица те домаћинства која изнајмљују смјештајне објекте туристима. За потребе истраживања коришћена је Класификација дјелатности Босне и Херцеговине- КД БиХ 2010 која је у потпуности усклађена са Европском класификацијом економских дјелатности NACE Rev.2.

Обухват

Извјештајне јединице су сви пословни субјекти (предузећа, обртници, задруге, установе, удружења итд.) и њихове јединице у саставу који су према КД БиХ 2010 регистровани у гранама: 55.1 (хотели и сличан смјештај), 55.2 (одмаралишта и слични објекти за краћи одмор), 55.3 (кампови и простори за камповање), 55.9 (остали смјештај); здравствене установе у којима лица сама носе накнаду за медицинску рехабилитацију односно свој боравак; пословни субјекти који се баве посредовањем у смјештају гостију у: сељачким домаћинствима, кућама, камповима, апартманима и собама, које непосредно изнајмљују грађани/домаћинства. Цјелокупно подручје Босне и Херцеговине је обухваћено истраживањем.

Извор и метода прикупљања

Подаци о туристичком промету (број долазака и ноћења туриста) те смјештајним капацитетима прикупљају се редовним мјесечним извјештајем (образац ТУ-11). Извјештаји се састављају на основу евиденција у књигама гостију, пружања смјештајних услуга туристима или само посредују у пружању тих услуга.

Ревизија података

Редовна саопштења туризма објављују се у мјесечној динамици и садрже прелиминарне/прве резултате све док се не објаве коначни подаци.

Прва редовна ревизија података подразумијева да се при публикавању података за наредни мјесец ревидирају објављени подаци из предходног мјесеца (т-1) у складу са информацијама достављеним од стране извјештајне јединице. Друга редовна ревизија претходно публикованих података је годишња ревизија, која обухвата све настале промјене података достављене након прве ревизије, да би се осигурала тачност објављених података.

У саопштењу је јасно назначено о којим се подацима ради, тако да корисници статистичких података могу правилно да их тумаче. Уколико се уводе нови статистички стандарди и концепти, врше измјене у методологији истраживања неопходно је извршити ревизију података да би се осигурала досљедност и упоредивост података ранијих историјских серија и нових серија података. О измјенама података и разлозима корисници ће бити обавјештени на прикладан и транспарентан начин, у редовним мјесечним саопштењима и другим публикацијама за јавност као и на веб-страници Агенције за статистику БиХ (www.bhas.gov.ba)

Дефиниције

Туризам је активност лица која путују и бораве у мјестима ван своје уобичајене средине, не дуже од једне године, у било које сврхе укључујући пословне, разоноду или било коју личну сврху, осим у сврху запошљавања код пословног субјекта са сједиштем у мјесту посјета.

Турист је свако лице које у мјесту ван свог пребивалишта, проведе најмање једну ноћ у угоститељском или другом објекту за смјештај туриста, ради одмора или рекреације, здравља, студија, спорта, религије, породице, послова, јавних мисија или скупова.

Пребивалиште је мјесто у којем се лице настанило с намјером да у њему стално живи.

Домаћи туриста је свако лице са пребивалиштем у Босни и Херцеговини која у неком мјесту у Босни и Херцеговини ван мјеста свог пребивалишта проведе најмање једну ноћ у угоститељском или другом објекту за смјештај туриста.

Страни туриста је свако лице које у Босни и Херцеговини нема стално пребивалиште, а проведе најмање једну ноћ у угоститељском или у другом објекту за смјештај гостију.

Доласци туриста јесу број лица (туриста) која су дошла и пријавила свој боравак у објекту који пружа услугу смјештаја. **Ноћења туриста** јесу свака регистрована ноћ лица (туриста) у објекту који пружа услугу смјештаја.

Смјештајни капацитети приказују се као број соба, апартмана и мјеста за камповање и број сталних кревета.

Сталним креветима сматрају се постеље које су редовно спремљене за изнајмљивање гостима.

Стопа попуњености кревета у референтном мјесецу добија се дијелењем укупног броја ноћења са бројем расположивих кревета и бројем дана у којем су кревети били доступни за коришћење.

Начин доласка односи се на организацију боравка туриста у објекту за смјештај. Зависно о организацији путовање може бити : индивидуално или организовано (преко посредника - путничке агенције или друге организације која се бави посредовањем у туризму).

Симболи

- нема појаве

0,0 податак је мањи од 0,05 употријебљене јединице мјере

Публикује Агенција за статистику Босне и Херцеговине, 71000 Сарајево, Зелених беретки 26

Телефон: +387 (33) 911 911 | Телефакс: +387 (33) 220 622

Електронска пошта: bhas@bhas.gov.ba | Интернетска страница: www.bhas.gov.ba

Одговорна лица:

Велимир Јукић, Помоћник директора за пословне статистике

Весна Ђужић, директор

Саопштење приредили: АзраБандер Демировић



Размислите о очувању животне средине прије штампања документа.