



PRIOPĆENJE



Obvezni ste da prilikom dozvoljenih radnji, u svom proizvodu ili aplikaciji navedete izvor podataka.

GODINA XV

SARAJEVO, 03.08.2021.

BROJ 6

POSLOVNE STATISTIKE Turizam, lipanj 2021.

U Bosni i Hercegovini u mjesecu lipnju 2021. turisti su ostvarili 88.191 posjetu, što je više za 44,6% u odnosu na svibanj 2021. i za 231,7% više u odnosu na lipanj 2020. godine. Turisti su ostvarili 200.172 noćenja, što je više za 51,8% u odnosu na svibanj 2021. i za 263,1% više u odnosu na lipanj 2020. godine. U ukupno ostvarenom broju noćenja učešće domaćih turista je 54,6% dok je 45,4% učešće stranih turista.

Uticao pandemije Covid -19 imao je za posljedicu veliki porast indeksa u lipnju 2021. u odnosu na juni 2020 kada je većina objekata za smještaj bila zatvorena.

Broj noćenja domaćih turista viši je za 47,6% u odnosu na svibanj 2021. i viši za 162,5% u odnosu na lipanj 2020. godine. Broj noćenja stranih turista viši je za 57,2% u odnosu na svibanj 2021. i za 573,9% viši u odnosu na lipanj 2020. godine.

U strukturi noćenja stranih turista u lipnju 2021. najviše noćenja ostvarili su turisti iz Ujedinjenih Arapskih Emirata (19,3%), Srbije (17,2%), Saudijske Arabije (13,2%), Hrvatske (7,7%), Njemačke (3,4%) i Turske (3,1%) što je ukupno 63,9%. Turisti iz ostalih zemalja ostvarili su 36,1 % noćenja.

Što se tiče duljine boravka stranih turista u našoj zemlji, na prvom mjestu je: Iran sa prosječnim zadržavanjem 9,9 noći, Južna Koreja 9,7 noći, Finska sa 6,4 noći, Estonija sa 4,5 noći, Litvanija sa 4,4 noći, Japan sa 4,3 noći te Egipat sa 3,8 noći.

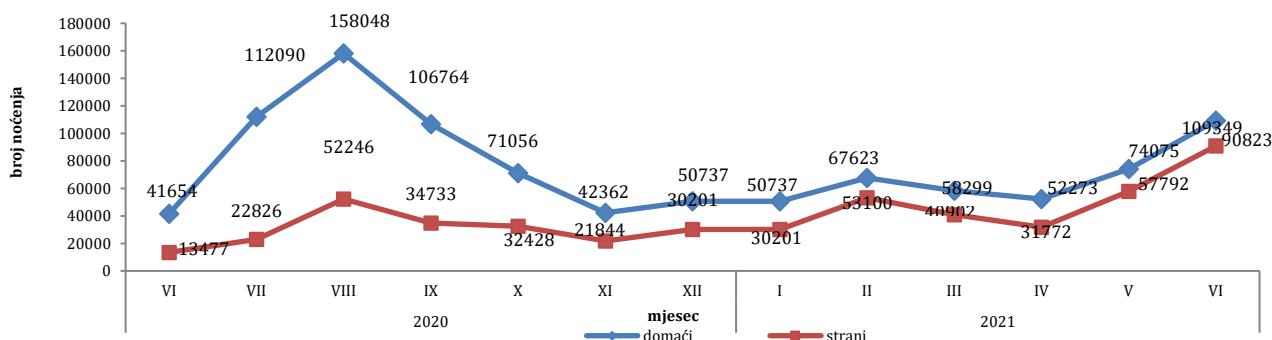
Turistima je u lipnju 2021. u Bosni i Hercegovini bilo na raspolaganju 17.597 apartmana i mjesta za kampiranje što je za 11,0% više u odnosu na lipnju 2020. i 38.117 raspoloživa kreveta što je više za 13,1% u odnosu na isti mjesec 2020. godine.

U lipnju 2021. u okviru djelatnosti - Hoteli i sličan smještaj turistima je bilo na raspolaganju ukupno 15.985 soba i apartmana što je za 10,6% više u odnosu na lipanj 2020. i 33.248 kreveta što je za 13,5% više u odnosu na isti mjesec prethodne godine.

Neto stopa iskorištenosti soba u lipnju 2021. iznosila je 23,9%, a stalnih kreveta 18,6%, dok je u lipnju 2020. stopa iskorištenosti soba iznosila 5,4%, a stalnih kreveta 7,8%.

Prema vrsti smještajnog objekta najveći broj noćenja ostvaren je u okviru djelatnosti Hoteli i sličan smještaj sa učešćem od 92,1%.

Noćenja turista po mjesecima za razdoblje lipanj 2020.- lipanj 2021

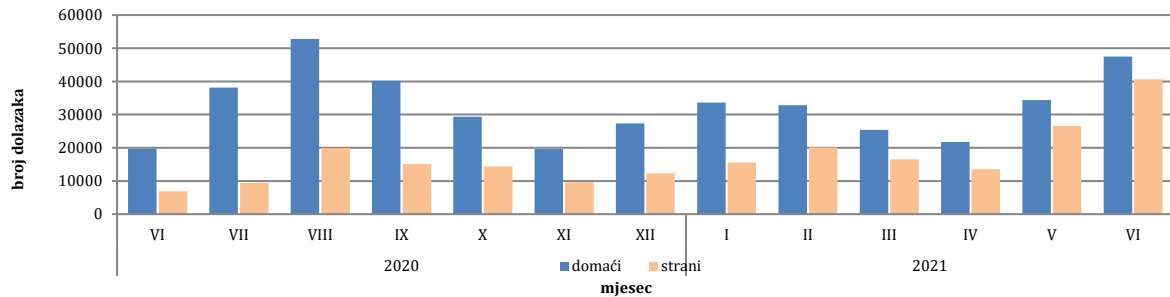


Tablica 1: Dolasci i noćenja turista

	Dolasci					Noćenja					VI 2021	
	VI 2020*	V 2021	VI 2021	Indeksi VI 2021 V 2021	Indeksi1) VI 2021 VI 2020	VI 2020*	V 2021	VI 2021	Indeksi VI 2021 V 2021	Indeksi1) VI 2021 VI 2020	Struktura noćenja u %	Prosječan broj noćenja po dolasku
UKUPNO	26.584	60.989	88.191	144,6	331,7	55.131	131.867	200.172	151,8	363,1	100,00	2,3
Domaći turisti	19.745	34.380	47.521	138,2	240,7	41.654	74.075	109.349	147,6	262,5	54,6	2,3
Strani turisti	6.839	26.609	40.670	152,8	594,7	13.477	57.792	90.823	157,2	673,9	45,4	2,2

1) Indeks veći od 900
* konačni podaci

Dolasci turista za razdoblje lipanj 2020. - lipanj 2021.



Tablica 2: Dolasci i noćenja stranih turista prema zemlji prebivališta

	Dolasci					Noćenja					VI 2021	
	VI 2020*	V 2021	VI 2021	Indeksi VI 2021 V 2021	Indeksi1) VI 2021 VI 2020	VI 2020*	V 2021	VI 2021	Indeksi VI 2021 V 2021	Indeksi1) VI 2021 VI 2020	Struktura noćenja u %	Prosječan broj noćenja po dolasku
Ukupno strani turisti	6.839	26.609	40.670	152,8	594,7	13.477	57.792	90.823	157,2	673,9	100,0	2,2
Albanija	33	97	106	109,3	321,2	56	196	274	139,8	489,3	0,3	2,6
Austrija	145	689	1.108	160,8	764,1	307	1.301	2.048	157,4	667,1	2,3	1,8
Belgija	7	80	135	168,8	900,0 ¹⁾	16	228	316	138,6	900,0 ¹⁾	0,3	2,3
Bugarska	7	93	113	121,5	900,0 ¹⁾	7	169	239	141,4	3414	0,3	2,1
Crna Gora	294	1.669	1.380	82,7	469,4	511	3.059	2.679	87,6	524,3	2,9	1,9
Češka	14	149	191	128,2	900,0 ¹⁾	25	386	373	96,6	900,0 ¹⁾	0,4	2,0
Danska	7	50	109	218,0	900,0 ¹⁾	12	70	196	280,0	900,0 ¹⁾	0,2	1,8
Estonija	-	31	38	122,6	-	-	122	172	141,0	-	0,2	4,5
Finska	4	20	26	130,0	650,0	5	180	167	92,8	900,0 ¹⁾	0,2	6,4
Francuska	29	254	313	123,2	900,0 ¹⁾	48	629	643	102,2	900,0 ¹⁾	0,7	2,1
Grčka	5	55	86	156,4	900,0 ¹⁾	21	98	141	143,9	671,4	0,2	1,6
Nizozemska	49	284	292	102,8	595,9	84	700	596	85,1	709,5	0,7	2,0
Hrvatska	1.623	2.169	3.327	153,4	205,0	2.864	4.903	6.954	141,8	242,8	7,7	2,1
Irska	4	14	96	685,7	900,0 ¹⁾	4	16	247	900,0 ¹⁾	900,0 ¹⁾	0,3	2,6
Island	2	3	1	33,3	50,0	8	3	1	33,3	12,5	0,0	1,0
Italija	109	406	538	132,5	493,6	271	925	1.381	149,3	509,6	1,5	2,6
Kipar	-	3	3	100,0	-	-	7	3	42,9	-	-	1,0
Latvija	1	57	5	8,8	500,0	1	332	6	1,8	600,0	0,0	1,2
Litvanija	1	6	27	450,0	900,0 ¹⁾	1	9	120	900,0 ¹⁾	900,0 ¹⁾	0,1	4,4
Luksemburg	6	41	30	73,2	500,0	19	69	49	71,0	257,9	0,1	1,6
Mađarska	29	252	340	134,9	900,0 ¹⁾	333	617	823	133,4	247,1	0,9	2,4

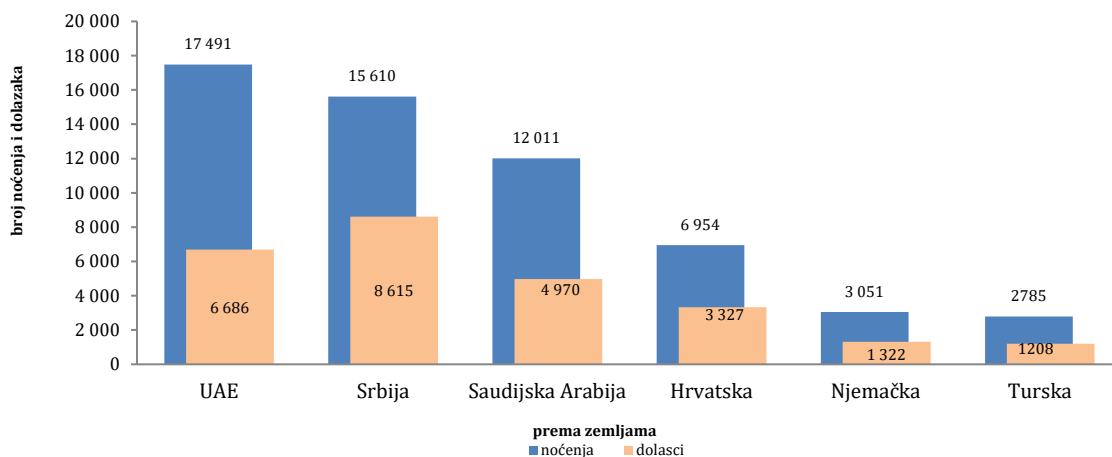
(nastavak na sljedećoj strani)

	Dolasci					Noćenja					VI 2021	
	VI 2020*	V 2021	VI 2021	Indeksi VI 2021 V 2021	Indeksi1) VI 2021 VI 2020	VI 2020*	V 2021	VI 2021	Indeksi VI 2021 V 2021	Indeksi1) VI 2021 VI 2020	Struktura noćenja u %	prosječan broj noćenja po dolasku
Malta	2	0	1	–	50,0	3	–	1	–	33,3	–	1,0
Norveška	18	21	68	323,8	377,8	44	91	237	260,4	538,6	0,3	3,5
Njemačka	249	905	1.322	146,1	530,9	599	2.320	3.051	131,5	509,3	3,4	2,3
Poljska	25	198	448	226,3	900,0 ¹⁾	37	377	887	235,3	900,0 ¹⁾	1,0	2,0
Portugal	–	52	141	271,2	–	–	118	265	224,6	–	0,3	1,9
Rumunjska	17	128	248	193,8	900,0 ¹⁾	43	187	412	220,3	900,0 ¹⁾	0,5	1,7
Rusija	6	191	163	85,3	900,0 ¹⁾	14	401	293	73,1	900,0 ¹⁾	0,3	1,8
Sjeverna Makedonija ¹⁾	32	179	318	177,7	900,0 ¹⁾	120	394	751	190,6	625,8	0,8	2,4
Slovačka	12	83	108	130,1	900,0	62	155	252	162,6	406,5	0,3	2,3
Slovenija	190	900	1.264	140,4	665,3	407	1687	2.099	124,4	515,7	2,3	1,7
Srbija	3.449	8.951	8.615	96,2	249,8	6.211	16.509	15.610	94,6	251,3	17,2	1,8
Španjolska	4	95	348	366,3	900,0 ¹⁾	10	250	1.152	460,8	900,0 ¹⁾	1,3	3,3
Švicarska(uključujući Lihtenštajn)	93	306	452	147,7	486,0	169	677	955	141,1	565,1	1,1	2,1
Švedska	32	143	256	179,0	800,0	68	304	681	224,0	900,0 ¹⁾	0,7	2,7
Turska	62	800	1.208	151,0	900,0 ¹⁾	199	1.896	2.785	146,9	900,0 ¹⁾	3,1	2,3
Ujedinjena Kraljevina	23	148	266	179,7	900,0 ¹⁾	44	320	678	211,9	900,0 ¹⁾	0,7	2,5
Ukrajina	2	109	268	245,9	900,0 ¹⁾	2	201	423	210,4	900,0 ¹⁾	0,5	1,6
Ostale evropske zemlje	20	53	87	164,2	435,0	50	231	544	235,5	900,0 ¹⁾	0,6	6,3
Egipat	1	80	41	51,3	900,0 ¹⁾	1	288	154	53,5	900,0 ¹⁾	0,2	3,8
Južnoafrička Republika	–	10	12	120,0	–	–	22	20	90,9	–	0,0	1,7
Ostale afričke zemlje	17	123	50	40,7	294,1	34	209	99	47,4	291,2	0,1	2,0
Kanada	9	40	65	162,5	722,2	14	86	162	188,4	900,0 ¹⁾	0,2	2,5
SAD	70	1.012	1.314	129,8	900,0 ¹⁾	192	1.761	2.741	155,7	900,0 ¹⁾	3,0	2,1
Ostale zemlje Sjeverne Amerike	3	7	16	228,6	533,3	5	14	32	228,6	640,0	0,0	2,0
Brazil	6	38	36	94,7	600,0	35	118	61	51,7	174,3	0,1	1,7
Ostale zemlje Južne i Srednje Amerike	10	47	262	557,4	900,0 ¹⁾	16	116	375	323,3	900,0 ¹⁾	0,4	1,4
Bahrein	–	135	627	464,4	–	–	365	1.285	352,1	–	1,4	2,0
Indija	1	19	62	326,3	900,0 ¹⁾	1	62	166	267,7	900,0 ¹⁾	0,2	2,7
Iran	5	8	7	87,5	140,0	10	82	69	84,1	690,0	0,1	9,9
Izrael	6	73	232	317,8	900,0 ¹⁾	8	139	474	341,0	900,0 ¹⁾	0,5	2,0
Japan	–	20	12	60,0	–	–	95	51	53,7	–	0,1	4,3
Južna Koreja	–	11	9	81,8	–	–	48	87	181,3	–	0,1	9,7
Katar	3	210	503	239,5	900,0 ¹⁾	5	654	1.420	217,1	900,0 ¹⁾	1,6	2,8
Kina	8	138	160	115,9	2000,0	17	609	484	79,5	900,0 ¹⁾	0,5	3,0
Kuvajt	3	335	791	236,1	900,0 ¹⁾	3	1.302	2.705	207,8	900,0 ¹⁾	3,0	3,4
Malezija	2	1	4	400,0	200,0	2	1	7	700,0	350,0	0,0	1,8
Oman	–	206	659	319,9	–	–	471	1.509	320,4	–	1,7	2,3
Saudijska Arabija	22	485	4.970	900,0 ¹⁾	900,0 ¹⁾	313	1.126	12.011	900,0 ¹⁾	900,0 ¹⁾	13,2	2,4
Ujedinjeni Arapski Emirati	14	3.662	6.686	182,6	900,0 ¹⁾	18	9.426	17.491	185,6	900,0 ¹⁾	19,3	2,6
Ostale azijske zemlje	45	227	262	115,4	582,2	66	597	846	141,7	900,0 ¹⁾	0,9	3,2
Australija	9	31	42	135,5	466,7	62	47	63	134,0	101,6	0,1	1,5
Novi Zeland	–	6	3	50,0	–	–	15	7	46,7	–	0,0	2,3
Ostale zemlje Oceanije	–	1	–	–	–	–	2	–	–	–	–	–

1) Indeks veći od 900

* konačni podaci

Noćenja i dolasci stranih turista prema zemlji prebivališta, lipanj 2021.



Tablica 3: Dolasci i noćenja turista prema klasifikaciji djelatnosti ²⁾

	Dolasci					Noćenja					VI 2021
	VI 2020*	V 2021	VI 2021	Indeksi VI 2021 V 2021	Indeksi VI 2021 VI 2020	VI 2020*	V 2021	VI 2021	Indeksi VI 2021 V 2021	Indeksi VI 2021 VI 2020	Struktura noćenja %
Ukupno	26.584	60.989	88.191	144,6	331,7	55.131	131.867	200.172	151,8	363,1	100,0
Hoteli i sličan smještaj	24.387	58.279	83.302	142,9	341,6	47.923	121.450	184.444	151,9	384,9	92,1
Odmarališta i slični objekti za kraći odmor	1.256	1.406	2.188	155,6	174,2	2.441	3.291	4.699	142,8	192,5	2,3
Kampovi i prostori za kampiranje	615	844	2.047	242,5	332,8	863	1.203	3.025	251,5	350,5	1,5
Ostali smještaj	326	460	654	142,2	200,6	3.904	5.923	8.004	135,1	205,0	4,0
Domaći turisti	19.745	34.380	47.521	138,2	240,7	41.654	74.075	109.349	147,6	262,5	54,6
Hoteli i sličan smještaj	18.200	32.788	44.414	135,5	244,0	35.741	65.834	97.477	148,1	272,7	48,7
Odmarališta i slični objekti za kraći odmor	1.110	1.075	1.729	160,8	155,8	1.994	2.356	3.145	133,5	157,7	1,6
Kampovi i prostori za kampiranje	123	75	744	900,0 ¹⁾	604,9	172	116	848	731,0	493,0	0,4
Ostali smještaj	312	442	634	143,4	203,2	3.747	5.769	7.879	136,6	210,3	3,9
Strani turisti	6.839	26.609	40.670	152,8	594,7	13.477	57.792	90.823	157,2	673,9	45,4
Hoteli i sličan smještaj	6.187	25.491	38.888	152,6	628,5	12.182	55.616	86.967	156,4	713,9	43,4
Odmarališta i slični objekti za kraći odmor	146	331	459	138,7	314,4	447	935	1.554	166,2	347,7	0,8
Kampovi i prostori za kampiranje	492	769	1.303	169,4	264,8	691	1.087	2.177	200,3	315,1	1,1
Ostali smještaj	14	18	20	111,1	142,9	157	154	125	81,2	79,6	0,1

1)Indeks veći od 900

2)Klasifikacija djelatnosti Bosne i Hercegovine BiH 2010

* konačni podaci

Tablica 4: Dolasci i noćenja turista prema načinu dolaska

	Individualno						Organizirano					
	Dolasci turista			Noćenja turista			Dolasci turista			Noćenja turista		
	VI 2020*	VI 2021	Indeksi VI 2021 VI 2020	VI 2020*	VI 2021	Indeksi ¹⁾ VI 2021 VI 2020	VI 2020	VI 2021	Indeksi VI 2021 VI 2020	VI 2020	VI 2021	Indeksi ¹⁾ VI 2021 VI 2020
UKUPNO	24.700	76.933	311,5	50.145	176.351	351,7	1.884	11.258	597,6	4.986	23.821	477,8
Domaći turisti	18.397	41.584	226,0	38.038	97.366	256,0	1.348	5.937	440,4	3.616	11.983	331,4
Strani turisti	6.303	35.349	560,8	12.107	78.985	652,4	536	5.321	900,0 ¹⁾	1.370	11.838	864,1

¹⁾Indeks veći od 900
* konačni podaci

METODOLOŠKA OBJAŠNENJA

Cilj statističkog istraživanja

Cilj statističkog istraživanja jest praćenje turističke aktivnosti u komercijalnim smještajnim objektima i osiguravanje međunarodno usporedivih podataka statistike turizma u BiH sukladno važećem EU regulativom za statistiku turizma.

Jedinice posmatranja

Jedinice promatranja su svi poslovni subjekti/pravna osobe koje su prema glavnoj djelatnosti registrirane da obavljaju djelatnost pružanja smještaja (oblast 55 - KD BiH 2010), fizičke osobe te kućanstva koja iznajmljuju smještajne objekte turistima. Za potrebe istraživanja korištena je Klasifikacija djelatnosti Bosne i Hercegovine- KD BiH 2010 koja je u potpunosti usklađena sa Europskom klasifikacijom ekonomskih djelatnosti NACE Rev.2.

Obuhvat

Jedinice izvješća su svi poslovni subjekti (poduzeća, obrtnici, zadruge, ustanove, udruge itd.) i njihove jedinice u sastavu koji su prema KD BiH 2010 registrirani u granama: 55.1 (hoteli i sličan smještaj), 55.2 (odmarališta i slični objekti za kraći odmor), 55.3 (kampovi i prostori za kampiranje), 55.9 (ostali smještaj); zdravstvene ustanove u kojima osobe same snose naknadu za medicinsku rehabilitaciju odnosno svoj boravak; poslovni subjekti koji se bave posredovanjem u smještaju gostiju u: seljačkim kućanstvima, kućama, kampovima, apartmanima i sobama, koje neposredno iznajmljuju građani/kućanstva.

Cjelokupno područje Bosne i Hercegovine je obuhvaćeno istraživanjem

Izvor i metoda prikupljanja

Podaci o turističkom prometu (broj dolazaka i noćenja turista) te smještajnim kapacitetima prikupljaju se redovitim mjesečnim izvješćem (obrazac TU-11). Izvješća se sastavljaju na temelju evidencija u knjigama gostiju, pružanja smještajnih usluga turistima ili samo posreduju u pružanju tih usluga.

Revizija podataka

Redovita priopćenja turizma objavljuju se u mjesečnoj dinamici i sadrže preliminarne/prve rezultate sve dok se ne objave konačni podaci. Prva redovita revizija podataka podrazumijeva da se pri publikovanju podataka za naredni mjesec revidiraju objavljeni podaci iz predhodnog mjeseca (t-1) sukladno informacijama dostavljenim od strane izvještajne jedinice. Druga redovita revizija prethodno publikovanih podataka je godišnja revizija, koja obuhvaća sve nastale promjene podataka dostavljene nakon prve revizije, kako bi se osigurala točnost objavljenih podataka. U priopćenju je jasno naznačeno o kojim se podacima radi, tako da korisnici statističkih podataka mogu pravilno da ih tumače. Ukoliko se uvode novi statistički standardi i koncepti, vrše izmjene u metodologiji istraživanja neophodno je izvršiti reviziju podataka kako bi se osigurala dosljednost i usporedivost podataka ranijih historijskih serija i novih serija podataka. O izmjenama podataka i razlozima korisnici će biti obavješteni na prikladan i transparentan način, u redovnim mjesečnim saopštenjima i drugim publikacijama za javnost kao i na web stranici Agencije za statistiku BiH (www.bhas.gov.ba).

Definicije

Turizam je aktivnost osoba koje putuju i borave u mjestima izvan svoje uobičajene sredine, ne dulje od jedne godine, u bilo koje svrhe uključujući poslovne, razonodu ili bilo koju osobnu svrhu, osim u svrhu zapošljavanja kod poslovnog subjekta sa sjedištem u mjestu posjeta.

Turist je svaka osoba koja u mjestu izvan svog prebivališta, provede najmanje jednu noć u ugostiteljskom ili drugom objektu za smještaj turista, radi odmora ili rekreacije, zdravlja, studija, sporta, religije, obitelji, poslova, javnih misija ili skupova.

Prebivalište je mjesto u kojem se osoba nastanila s namjerom da u njemu stalno živi.

Domaći turista je svaka osoba sa prebivalištem u Bosni i Hercegovini koja u nekom mjestu u Bosni i Hercegovini izvan mjesta svog prebivališta provede najmanje jednu noć u ugostiteljskom ili drugom objektu za smještaj turista.

Strani turista je svaka osoba koja u Bosni i Hercegovini nema stalno prebivalište, a provede najmanje jednu noć u ugostiteljskom ili u drugom objektu za smještaj gostiju.

Dolasci turista jesu broj osoba (turista) koje su došle i prijavile svoj boravak u objektu koji pruža uslugu smještaja.

Noćenja turista jesu svaka registrirana noć osobe (turista) u objektu koji pruža uslugu smještaja.

Smještajni kapaciteti prikazuju se kao broj soba, apartmana, mjesta za kampiranje i broj stalnih postelja.

Stalnim krevetima smatraju se postelje koje su redovito spremljene za iznajmljivanje gostima

Stopa popunjenosti kreveta u referentnom mjesecu dobiva se dijeljenjem ukupnog broja noćenja sa brojem raspoloživih kreveta i brojem dana u kojem su kreveti bili dostupni za korištenje.

Način dolaska odnosi se na organizaciju boravka turista u objektu za smještaj. Ovisno o organizaciji putovanja može biti : individualno ili organizirano (preko posrednika - putničke agencije ili druge organizacije koja se bavi posredovanjem u turizmu).

Znakovi

- nema pojave

0,0 podatak je manji od 0,05 upotrijebljene jedinice mjere

Publikuje Agencija za statistiku Bosne i Hercegovine, 71000 Sarajevo, Zelenih beretki 26

Telefon: +387 (33) 911 911 | Telefaks: +387 (33) 220 622

Elektronička pošta: bhas@bhas.gov.ba | Internetska stranica: www.bhas.gov.ba

Odgovorne osobe:

Velimir Jukić, Pomoćnik ravnateljice za poslovne statistike

Vesna Čužić, ravnateljica

Priopćenje priredili: Azra Bander Demiroić



Razmislite o očuvanju okoliša prije tiskanja dokumenta.