



ГОДИНА XV

САРАЈЕВО, 3. 8. 2021.

БРОЈ 6

ПОСЛОВНЕ СТАТИСТИКЕ

Туризам, јуни 2021.

У Босни и Херцеговини у мјесецу јуну 2021. туристи су остварили 88.191 посјету, што је више за 44,6% у односу на мај 2021. и за 231,7% више у односу на јуни 2020. године. Туристи су остварили 200.172 ноћења, што је више за 51,8% у односу на мај 2021. и за 263,1% више у односу на јуни 2020 године. У укупно оствареном броју ноћења учешће домаћих туриста је 54,6% док је 45,4% учешће страних туриста.

Утицај пандемије Цовид -19 имао је за посљедицу велики пораст индекса у јуну 2021. у односу на јуни 2020 када је већина објеката за смјештај била затворена.

Број ноћења домаћих туриста виши је за 47,6% у односу на мај 2021. и виши за 162,5% у односу на јуни 2020. године. Број ноћења страних туриста виши је за 57,2% у односу на мај 2021. и за 573,9% виши у односу на јуни 2020. године.

У структури ноћења страних туриста у јуну 2021. највише ноћења остварили су туристи из Уједињених Арапских Емирата (19,3%), Србије (17,2%), Саудијске Арабије (13,2%), Хрватске (7,7%), Њемачке (3,4%) и Турске (3,1%) што је укупно 63,9%. Туристи из осталих земаља остварили су 36,1 % ноћења.

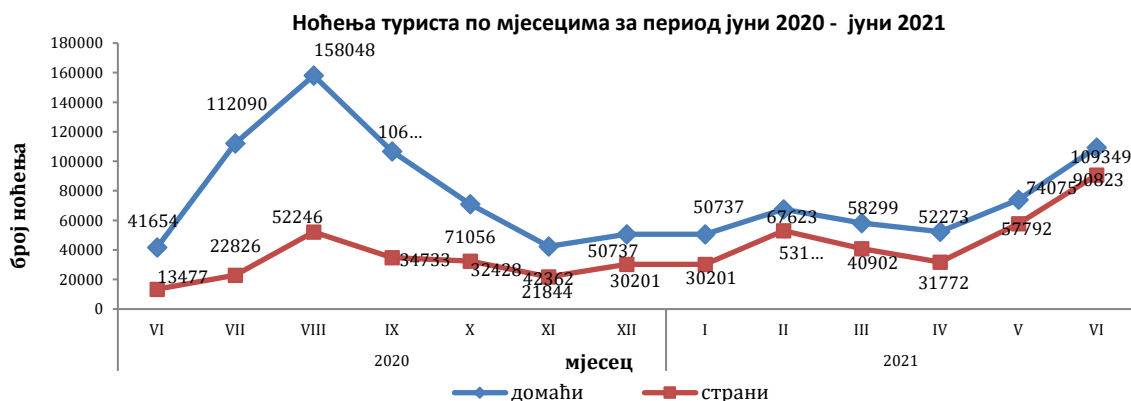
Што се тиче дужине боравка страних туриста у нашој земљи, на првом мјесту је: Иран са просјечним задржавањем 9,9 ноћи, Јужна Кореја 9,7 ноћи, Финска са 6,4 ноћи, Естонија са 4,5 ноћи, Литванија са 4,4 ноћи, Јапан са 4,3 ноћи те Египат са 3,8 ноћи.

Туристима је у јуну 2021. у Босни и Херцеговини било на располагању 17.597 апартмана и мјеста за кампирање што је за 11,0% више у односу на јуни 2020. и 38.117 расположива кревета што је више за 13,1% у односу на исти мјесец 2020. године.

У јуну 2021. у оквиру дјелатности - Хотели и сличан смјештај туристима је било на располагању укупно 15.985 соба и апартмана што је за 10,6% више у односу на јуни 2020. и 33.248 кревета што је за 13,5% више у односу на исти мјесец претходне године.

Нето стопа искориштености соба у јуну 2021. износила је 23,9%, а сталних кревета 18,6%, док је у јуну 2020. стопа искориштености соба износила 5,4%, а сталних кревета 7,8%.

Према врсти смјештајног објекта највећи број ноћења остварен је у оквиру дјелатности Хотели и сличан смјештај са учешћем од 92,1%.

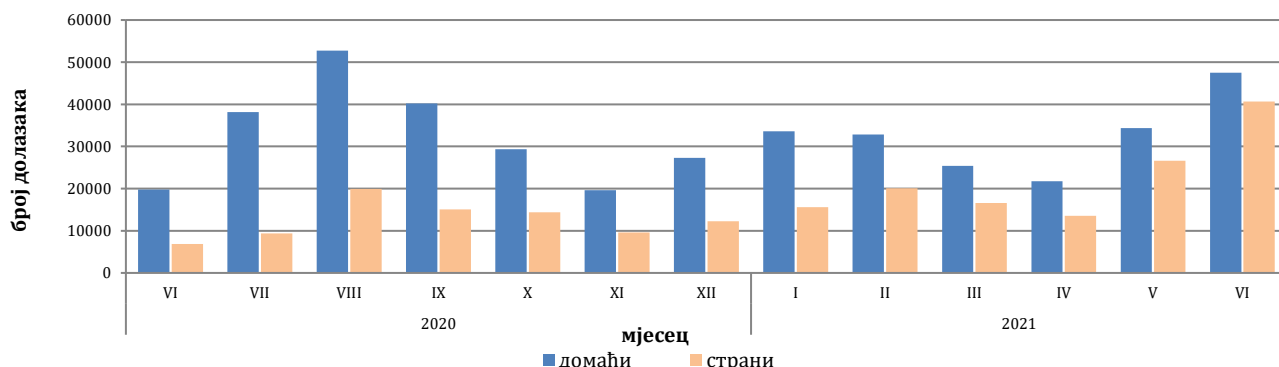


Табела 1: Доласци и ноћења туриста

	Доласци					Ноћења					VI 2021	
	VI 2020*	V 2021	VI 2021	Индекси VI 2021 V 2021	Индекси VI 2021 VI 2020	VI 2020*	V 2021	VI 2021	Индекси VI 2021 V 2021	Индекси VI 2021 VI 2021	Структура ноћења %	Просјечан број ноћења по доласку
Укупно	26.584	60.989	88.191	144,6	331,7	55.131	131.867	200.172	151,8	363,1	100,0	2,3
Домаћи туристи	19.745	34.380	47.521	138,2	240,7	41.654	74.075	109.349	147,6	262,5	54,6	2,3
Страни туристи	6.839	26.609	40.670	152,8	594,7	13.477	57.792	90.823	157,2	673,9	45,4	2,2

*коначан податак

Доласци туриста за период јуни 2020 - јуни 2021



Табела2: Доласци и ноћења страних туриста према земљи пребивалишта

	Доласци					Ноћења					VI 2021	
	VI 2020	V 2021	VI 2021	Индекси VI 2021 V 2021	Индекси1) VI 2021 VI 2020	VI 2020	V 2021	VI 2021	Индекси VI 2021 V 2021	Индекси1) VI 2021 VI 2020	Структура ноћења %	Просјечан број ноћења по доласку
Укупно страни туристи	6.839	26.609	40.670	152,8	594,7	13.477	57.792	90.823	157,2	673,9	100,0	2,2
Албанија	33	97	106	109,3	321,2	56	196	274	139,8	489,3	0,3	2,6
Аустрија	145	689	1.108	160,8	764,1	307	1.301	2.048	157,4	667,1	2,3	1,8
Белгија	7	80	135	168,8	900,0 ¹⁾	16	228	316	138,6	900,0 ¹⁾	0,3	2,3
Бугарска	7	93	113	121,5	900,0 ¹⁾	7	169	239	141,4	3414	0,3	2,1
Црна Гора	294	1.669	1.380	82,7	469,4	511	3.059	2.679	87,6	524,3	2,9	1,9
Чешка	14	149	191	128,2	900,0 ¹⁾	25	386	373	96,6	900,0 ¹⁾	0,4	2,0
Данска	7	50	109	218,0	900,0 ¹⁾	12	70	196	280,0	900,0 ¹⁾	0,2	1,8
Естонија	—	31	38	122,6	—	—	122	172	141,0	—	0,2	4,5
Финска	4	20	26	130,0	650,0	5	180	167	92,8	900,0 ¹⁾	0,2	6,4
Француска	29	254	313	123,2	900,0 ¹⁾	48	629	643	102,2	900,0 ¹⁾	0,7	2,1
Грчка	5	55	86	156,4	900,0 ¹⁾	21	98	141	143,9	671,4	0,2	1,6
Холандија	49	284	292	102,8	595,9	84	700	596	85,1	709,5	0,7	2,0
Хрватска	1.623	2.169	3.327	153,4	205,0	2.864	4.903	6.954	141,8	242,8	7,7	2,1
Ирска	4	14	96	685,7	900,0 ¹⁾	4	16	247	900,0 ¹⁾	900,0 ¹⁾	0,3	2,6
Исланд	2	3	1	33,3	50,0	8	3	1	33,3	12,5	0,0	1,0
Италија	109	406	538	132,5	493,6	271	925	1.381	149,3	509,6	1,5	2,6
Кипар	—	3	3	100,0	—	—	7	3	42,9	—	—	1,0
Латвија	1	57	5	8,8	500,0	1	332	6	1,8	600,0	0,0	1,2
Литванија	1	6	27	450,0	900,0 ¹⁾	1	9	120	900,0 ¹⁾	900,0 ¹⁾	0,1	4,4
Луксембург	6	41	30	73,2	500,0	19	69	49	71,0	257,9	0,1	1,6
Мађарска	29	252	340	134,9	900,0 ¹⁾	333	617	823	133,4	247,1	0,9	2,4

(наставка на следећој страни)

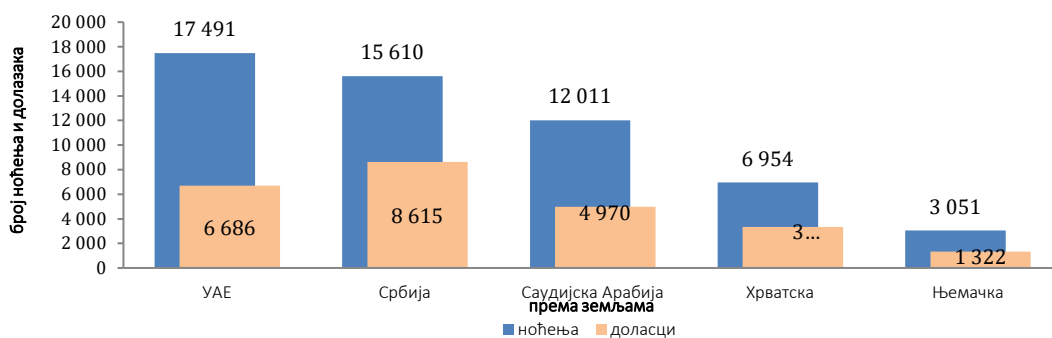
(наставак)

	Доласи					Ноћена					VI 2021	
	VI 2020	V 2021	VI 2021	Индекси VI 2021 V 2021	Индекси1) VI 2021 VI 2020	VI 2020	V 2021	VI 2021	Индекси VI 2021 V 2021	Индекси1) VI 2021 VI 2020	Структура ноћења %	Просјечан број ноћења по доласку
Малта	2	0	1	–	50,0	3	–	1	–	33,3	–	1,0
Норвешка	18	21	68	323,8	377,8	44	91	237	260,4	538,6	0,3	3,5
Њемачка	249	905	1.322	146,1	530,9	599	2.320	3.051	131,5	509,3	3,4	2,3
Полјска	25	198	448	226,3	900,0 ¹⁾	37	377	887	235,3	900,0 ¹⁾	1,0	2,0
Португал	–	52	141	271,2	–	–	118	265	224,6	–	0,3	1,9
Румунија	17	128	248	193,8	900,0 ¹⁾	43	187	412	220,3	900,0 ¹⁾	0,5	1,7
Русија	6	191	163	85,3	900,0 ¹⁾	14	401	293	73,1	900,0 ¹⁾	0,3	1,8
Сјеверна Македонија	32	179	318	177,7	900,0 ¹⁾	120	394	751	190,6	625,8	0,8	2,4
Словачка	12	83	108	130,1	900,0	62	155	252	162,6	406,5	0,3	2,3
Словенија	190	900	1.264	140,4	665,3	407	1.687	2.099	124,4	515,7	2,3	1,7
Србија	3.449	8.951	8.615	96,2	249,8	6.211	16.509	15.610	94,6	251,3	17,2	1,8
Шпанија	4	95	348	366,3	900,0 ¹⁾	10	250	1.152	460,8	900,0 ¹⁾	1,3	3,3
Швајцарска (укључујући Лихтенштајн)	93	306	452	147,7	486,0	169	677	955	141,1	565,1	1,1	2,1
Шведска	32	143	256	179,0	800,0	68	304	681	224,0	900,0 ¹⁾	0,7	2,7
Турска	62	800	1.208	151,0	900,0 ¹⁾	199	1.896	2.785	146,9	900,0 ¹⁾	3,1	2,3
Уједињено Краљевство	23	148	266	179,7	900,0 ¹⁾	44	320	678	211,9	900,0 ¹⁾	0,7	2,5
Украјина	2	109	268	245,9	900,0 ¹⁾	2	201	423	210,4	900,0 ¹⁾	0,5	1,6
Остале европске земље	20	53	87	164,2	435,0	50	231	544	235,5	900,0 ¹⁾	0,6	6,3
Египат	1	80	41	51,3	900,0 ¹⁾	1	288	154	53,5	900,0 ¹⁾	0,2	3,8
Јужноафричка Република	–	10	12	120,0	–	–	22	20	90,9	–	0,0	1,7
Остале афричке земље	17	123	50	40,7	294,1	34	209	99	47,4	291,2	0,1	2,0
Канада	9	40	65	162,5	722,2	14	86	162	188,4	900,0 ¹⁾	0,2	2,5
САД	70	1.012	1.314	129,8	900,0 ¹⁾	192	1.761	2.741	155,7	900,0 ¹⁾	3,0	2,1
Остале земље Сјеверне Америке	3	7	16	228,6	533,3	5	14	32	228,6	640,0	0,0	2,0
Бразил	6	38	36	94,7	600,0	35	118	61	51,7	174,3	0,1	1,7
Остале земље Јужне и Средње Америке	10	47	262	557,4	900,0 ¹⁾	16	116	375	323,3	900,0 ¹⁾	0,4	1,4
Бахреин	–	135	627	464,4	–	–	365	1.285	352,1	–	1,4	2,0
Индија	1	19	62	326,3	900,0 ¹⁾	1	62	166	267,7	900,0 ¹⁾	0,2	2,7
Иран	5	8	7	87,5	140,0	10	82	69	84,1	690,0	0,1	9,9
Израел	6	73	232	317,8	900,0 ¹⁾	8	139	474	341,0	900,0 ¹⁾	0,5	2,0
Јапан	–	20	12	60,0	–	–	95	51	53,7	–	0,1	4,3
Јужна Кореја	–	11	9	81,8	–	–	48	87	181,3	–	0,1	9,7
Катар	3	210	503	239,5	900,0 ¹⁾	5	654	1.420	217,1	900,0 ¹⁾	1,6	2,8
Кина	8	138	160	115,9	900,0 ¹⁾	17	609	484	79,5	900,0 ¹⁾	0,5	3,0
Кувајт	3	335	791	236,1	900,0 ¹⁾	3	1.302	2.705	207,8	900,0 ¹⁾	3,0	3,4
Малезија	2	1	4	400,0	200,0	2	1	7	700,0	350,0	0,0	1,8
Оман	–	206	659	319,9	–	–	471	1.509	320,4	–	1,7	2,3
Саудијска Арабија	22	485	4970	900,0 ¹⁾	900,0 ¹⁾	313	1126	12011	900,0 ¹⁾	900,0 ¹⁾	13,2	2,4
Уједињени Арапски Емирати	14	3662	6686	182,6	900,0 ¹⁾	18	9426	17491	185,6	900,0 ¹⁾	19,3	2,6
Остале азијске земље	45	227	262	115,4	582,2	66	597	846	141,7	900,0 ¹⁾	0,9	3,2
Аустралија	9	31	42	135,5	466,7	62	47	63	134,0	101,6	0,1	1,5
Нови Зеланд	–	6	3	50,0	–	–	15	7	46,7	–	0,0	2,3
Остале земље Океаније	–	1	–	–	–	–	2	–	–	–	–	–

1) Индекс већи од 900

*коначан податак

Ноћења и доласци туриста према земљи пребивалишта, јуни 2021



Табела 3: Доласци и ноћења туриста према класификацији дјелатности ²⁾

	Доласци					Ноћења					VI 2021
	VI 2020	V 2021	VI 2021	Индекси VI 2021 V 2021	Индекси VI 2021 VI 2020	VI 2020	V 2021	VI 2021	Индекси VI 2021 V 2021	Индекси VI 2021 VI 2020	Структура ноћења %
Укупно	26.584	60.989	88.191	144,6	331,7	55.131	131.867	200.172	151,8	363,1	100,0
Хотели и сличан смјештај	24.387	58.279	83.302	142,9	341,6	47.923	121.450	184.444	151,9	384,9	92,1
Одмаралишта и слични објекти за краћи одмор	1.256	1.406	2.188	155,6	174,2	2.441	3.291	4.699	142,8	192,5	2,3
Кампови и простори за камповање	615	844	2.047	242,5	332,8	863	1.203	3.025	251,5	350,5	1,5
Остали смјештај	326	460	654	142,2	200,6	3.904	5.923	8.004	135,1	205,0	4,0
Домаћи туристи	19.745	34.380	47.521	138,2	240,7	41.654	74.075	109.349	147,6	262,5	54,6
Хотели и сличан смјештај	18.200	32.788	44.414	135,5	244,0	35.741	65.834	97.477	148,1	272,7	48,7
Одмаралишта и слични објекти за краћи одмор	1.110	1.075	1.729	160,8	155,8	1.994	2.356	3.145	133,5	157,7	1,6
Кампови и простори за камповање	123	75	744	900,0 ¹⁾	604,9	172	116	848	731,0	493,0	0,4
Остали смјештај	312	442	634	143,4	203,2	3.747	5.769	7.879	136,6	210,3	3,9
Страни туристи	6.839	26.609	40.670	152,8	594,7	13.477	57.792	90.823	157,2	673,9	45,4
Хотели и сличан смјештај	6.187	25.491	38.888	152,6	628,5	12.182	55.616	86.967	156,4	713,9	43,4
Одмаралишта и слични објекти за краћи одмор	146	331	459	138,7	314,4	447	935	1.554	166,2	347,7	0,8
Кампови и простори за камповање	492	769	1.303	169,4	264,8	691	1.087	2.177	200,3	315,1	1,1
Остали смјештај	14	18	20	111,1	142,9	157	154	125	81,2	79,6	0,1

¹⁾Индекс већи од 900

²⁾Класификација дјелатности Босне и Херцеговине БиХ 2010*коначан податак

Табела 4: Доласци и ноћења туриста према начину доласка

	Индивидуално						Организовано					
	Доласци туриста			Ноћења туриста			Доласци туриста			Ноћења туриста		
	VI 2020*	VI 2021	Индекси VI 2021 VI 2020	VI 2020*	VI 2021	Индекси VI 2021 VI 2020	VI 2020	VI 2021	Индекси VI 2021 VI 2020	VI 2020	VI 2021	Индекси VI 2021 VI 2020
Укупно туристи	24.700	76.933	311,5	50.145	176.351	351,7	1.884	11.258	597,6	4.986	23.821	477,8
Домаћи туристи	18.397	41.584	226,0	38.038	97.366	256,0	1.348	5.937	440,4	3.616	11.983	331,4
Страни туристи	6.303	35.349	560,8	12.107	78.985	652,4	536	5.321	900,0 ¹⁾	1.370	11.838	864,1

1) Индекс већи од 900

*коначан податак

МЕТОДОЛОШКА ОБЈАШЊЕЊА

Циљ статистичког истраживања

Циљ статистичког истраживања је праћење туристичке активности у комерцијалним смјештајним објектима и осигуравање међународно упоредивих података статистике туризма у БиХ у складу са важећом ЕУ регулативом за статистику туризма.

Јединице посматрања

Јединице посматрања су сви пословни субјекти/правна лица која су према главној дјелатности регистрован да обављају дјелатност пружања смјештаја (област 55 - КД БиХ 2010), физичка лица те домаћинства која изнајмљују смјештајне објекте туристима. За потребе истраживања коришћена је Класификација дјелатности Босне и Херцеговине- КД БиХ 2010 која је у потпуности усклађена са Европском класификацијом економских дјелатности NACE Rev.2.

Обухват

Извјештајне јединице су сви пословни субјекти (предузећа, обртници, задруге, установе, удружења итд.) и њихове јединице у саставу који су према КД БиХ 2010 регистровани у гранама: 55.1 (хотели и сличан смјештај), 55.2 (одмаралишта и слични објекти за краћи одмор), 55.3 (кампови и простори за камповање), 55.9 (остали смјештај); здравствене установе у којима лица сама носе накнаду за медицинску рехабилитацију односно свој боравак; пословни субјекти који се баве посредовањем у смјештају гостију у: сељачким домаћинствима, кућама, камповима, апартманима и собама, које непосредно изнајмљују грађани/домаћинства. Цјелокупно подручје Босне и Херцеговине је обухваћено истраживањем.

Извор и метода прикупљања

Подаци о туристичком промету (број долазака и ноћења туриста) те смјештајним капацитетима прикупљају се редовним мјесечним извјештајем (образац ТУ-11). Извјештаји се састављају на основу евиденција у књигама гостију, пружања смјештајних услуга туристима или само посредују у пружању тих услуга.

Ревизија података

Редовна саопштења туризма објављују се у мјесечној динамици и садрже прелиминарне/прве резултате све док се не објаве коначни подаци.

Прва редовна ревизија података подразумијева да се при публикавању података за наредни мјесец ревидирају објављени подаци из предходног мјесеца (т-1) у складу са информацијама достављеним од стране извјештајне јединице. Друга редовна ревизија претходно публикованих података је годишња ревизија, која обухвата све настале промјене података достављене након прве ревизије, како би се осигурала тачност објављених података.

У саопштењу је јасно назначено о којим се подацима ради, тако да корисници статистичких података могу правилно да их тумаче. Уколико се уводе нови статистички стандарди и концепти, врше измјене у методологији истраживања неопходно је извршити ревизију података да би се осигурала досљедност и упоредивост података ранијих историјских серија и нових серија података. О измјенама података и разлозима корисници ће бити обавјештени на прикладан и транспарентан начин, у редовним мјесечним саопштењима и другим публикацијама за јавност као и на веб - страници Агенције за статистику БиХ (www.bhas.gov.ba)

Дефиниције

Туризам је активност лица која путују и бораве у мјестима ван своје уобичајене средине, не дуже од једне године, у било које сврхе укључујући пословне, разоноду или било коју личну сврху, осим у сврху запошљавања код пословног субјекта са сједиштем у мјесту посјета.

Турист је свако лице које у мјесту ван свог пребивалишта, проведе најмање једну ноћ у угоститељском или другом објекту за смјештај туриста, ради одмора или рекреације, здравља, студија, спорта, религије, породице, послова, јавних мисија или скупова.

Пребивалиште је мјесто у којем се лице настанило с намјером да у њему стално живи.

Домаћи туриста је свако лице са пребивалиштем у Босни и Херцеговини која у неком мјесту у Босни и Херцеговини ван мјеста свог пребивалишта проведе најмање једну ноћ у угоститељском или другом објекту за смјештај туриста.

Страни туриста је свако лице које у Босни и Херцеговини нема стално пребивалиште, а проведе најмање једну ноћ у угоститељском или у другом објекту за смјештај гостију.

Доласци туриста јесу број лица (туриста) која су дошла и пријавила свој боравак у објекту који пружа услугу смјештаја.

Ноћења туриста јесу свака регистрована ноћ лица (туриста) у објекту који пружа услугу смјештаја.

Смјештајни капацитети приказују се као број соба, апартмана и мјеста за камповање и број сталних кревета.

Сталним креветима сматрају се постеље које су редовно спремљене за изнајмљивање гостима.

Стопа попуњености кревета у референтном мјесецу добија се дијелењем укупног броја ноћења са бројем расположивих кревета и бројем дана у којем су кревети били доступни за коришћење.

Начин доласка односи се на организацију боравка туриста у објекту за смјештај. Зависно о организацији путовање може бити : индивидуално или организовано (преко посредника - путничке агенције или друге организације која се бави посредовањем у туризму).

Симболи

- нема појаве

0,0 податак је мањи од 0,05 употријебљене јединице мјере

Публикује Агенција за статистику Босне и Херцеговине, 71000 Сарајево, Зелених беретки 26

Телефон: +387 (33) 911 911 | Телефакс: +387 (33) 220 622

Електронска пошта: bhas@bhas.gov.ba | Интернетска страница: www.bhas.gov.ba

Одговорна лица:

Велимир Јукић, Помоћник директорице за пословне статистике

Весна Ђужић, директорица

Саопштење приредили: АзраБандер Демировић



Размислите о очувању животне средине прије штампања документа.