



POSLOVNE STATISTIKE

Turizam, srpanj 2021.

U Bosni i Hercegovini u mjesecu srpnju 2021. turisti su ostvarili 132.029 posjeta, što je više za 49,7% u odnosu na lipanj 2021. i za 177,8% više u odnosu na srpanj 2020. godine. Turisti su ostvarili 335.398 noćenja, što je više za 67,6% u odnosu na lipanj 2021. i za 148,6% više u odnosu na srpanj 2020. godine. U ukupno ostvarenom broju noćenja učešće domaćih turista je 39,8% dok je 60,2% učešće stranih turista.

Utjecaj pandemije Covid -19 imao je za posljedicu veliki porast indeksa u srpnju 2021. u odnosu na srpanj 2020. kada je većina objekata za smještaj bila zatvorena.

Broj noćenja domaćih turista viši je za 22,1% u odnosu na lipanj 2021. i viši za 19,1% u odnosu na srpanj 2020. godine. Broj noćenja stranih turista viši je za 122,3% u odnosu na lipanj 2021. i za 784,6% viši u odnosu na srpanj 2020. godine.

U strukturi noćenja stranih turista u srpnju 2021. najviše noćenja ostvarili su turisti iz Ujedinjenih Arapskih Emirata (20,9%), Saudijske Arabije (11,7%), Srbije (9,6%), Njemačke (6,1%), Kuvajta (6,0%), Hrvatske (5,3%) i Bahreina (3,6%) što je ukupno 63,2%. Turisti iz ostalih zemalja ostvarili su 36,8 % noćenja.

Što se tiče duljine boravka stranih turista u našoj zemlji, na prvom mjestu je: Island sa prosječnim zadržavanjem 4,2 noći, Kuvajt 3,9 noći, Finska sa 3,8 noći, Indija sa 3,7 noći, i Japan sa 3,5 noći.

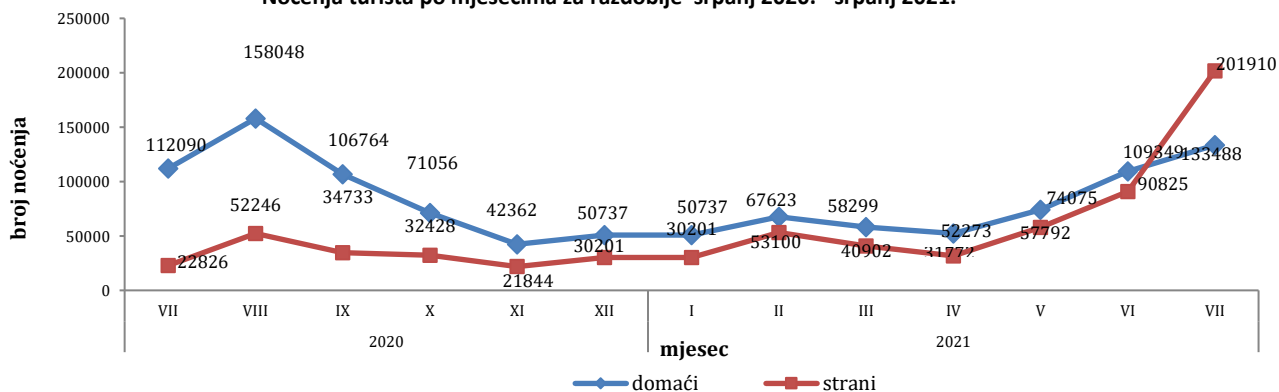
Turistima je u srpnju 2021. u Bosni i Hercegovini bilo na raspolaganju 18.227 soba, apartmana i mjesta za kampiranje što je za 7,3% više u odnosu na srpanj 2020. i 39.769 raspoloživa kreveta što je više za 10,3% u odnosu na isti mjesec 2020. godine.

U srpnju 2021. u okviru djelatnosti - Hoteli i sličan smještaj turistima je bilo na raspolaganju ukupno 16.459 soba i apartmana što je za 6,9% više u odnosu na srpanj 2020. i 34.164 kreveta što je za 9,6% više u odnosu na isti mjesec prethodne godine.

Neto stopa iskorištenosti soba u srpnju 2021. iznosila je 33,7%, a stalnih kreveta 29,5%, dok je u srpnju 2020. stopa iskorištenosti soba iznosila 12,5%, a stalnih kreveta 13,9%.

Prema vrsti smještajnog objekta najveći broj noćenja ostvaren je u okviru djelatnosti Hoteli i sličan smještaj sa učešćem od 92,9%.

Noćenja turista po mjesecima za razdoblje srpanj 2020.- srpanj 2021.

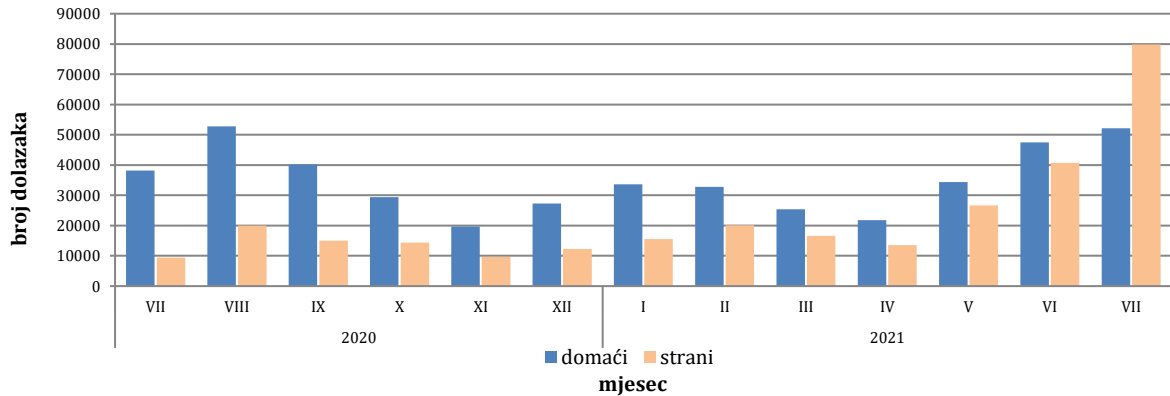


Tablica 1: Dolasci i noćenja turista

	Dolasci					Noćenja					VII 2021.	
	VII 2020*	VI 2021.	VII 2021.	Indeksi VII 2021 VI 2021	Indeksi ¹⁾ VII 2021 VII 2020	VII 2020*	VI 2021**	VII 2021.	Indeksi VII 2021 VI 2021	Indeksi ¹⁾ VII 2021 VII 2020	Struktura noćenja u %	Prosječan broj noćenja po dolasku
UKUPNO	47.524	88.191	132.029	149,7	277,8	134.916	200.174	335.398	167,6	248,6	100,00	2,5
Domaći turisti	38.150	47.521	52.148	109,7	136,7	112.090	109.349	133.488	122,1	119,1	39,8	2,6
Strani turisti	9.374	40.670	79.881	196,4	852,2	22.826	90.825	201.910	222,3	884,6	60,2	2,5

1) Indeks veći od 900
* konačni podaci
** korigiran podatak

Dolasci turista za razdoblje srpanj 2020. - srpanj 2021.



Tablica 2: Dolasci i noćenja stranih turista prema zemlji prebivališta

	Dolasci					Noćenja					VII 2021.	
	VII 2020*	VI 2021.	VII 2021.	Indeksi VII 2021 VI 2021	Indeksi ¹⁾ VII 2021 VII 2020	VII 2020*	VI 2021**	VII 2021.	Indeksi VII 2021 VI 2021	Indeksi ¹⁾ VII 2021 VII 2020	Struktura noćenja u %	Prosječan broj noćenja po dolasku
Ukupno strani turisti	9.374	40.670	79.881	196,4	852,2	22.826	90.825	201.910	222,3	884,5	100,0	2,5
Albanija	16	106	193	182,1	900,9	58	274	437	159,5	753,4	0,2	2,3
Austrija	167	1.108	2.715	245,0	900,9	305	2.048	6.015	293,7	900,9	3,0	2,2
Belgija	27	135	588	435,6	900,9	88	316	1.288	407,6	900,9	0,6	2,2
Bugarska	31	113	266	235,4	858,1	57	239	439	183,7	770,2	0,2	1,7
Crna Gora	176	1.380	1.160	84,1	659,1	370	2.679	2.597	96,9	701,9	1,3	2,2
Češka	61	191	511	267,5	837,7	116	375	875	233,3	754,3	0,4	1,7
Danska	52	109	633	580,7	900,9	149	196	1.688	861,2	900,9	0,8	2,7
Estonija	-	38	33	86,8	-	-	172	53	30,8	-	0,0	1,6
Finska	10	26	85	326,9	850,0	26	167	327	195,8	900,9	0,2	3,8
Francuska	71	313	1.194	381,5	900,9	152	643	3.500	544,3	900,9	1,7	2,9
Grčka	12	86	169	196,5	900,9	46	141	337	239,0	732,6	0,2	2,0
Nizozemska	152	292	1.267	433,9	833,6	399	596	2.790	468,1	699,2	1,4	2,2
Hrvatska	1.181	3.327	5.053	151,9	427,9	2.905	6.954	10.620	152,7	365,6	5,3	2,1
Irska	49	96	153	159,4	312,2	139	247	436	176,5	313,7	0,2	2,8
Island	-	1	6	600,0	-	-	1	25	900,9	-	0,0	4,2
Italija	127	538	895	166,4	704,7	461	1.381	2.013	145,8	436,7	1,0	2,2
Cipar	1	3	14	466,7	900,9	2	3	17	566,7	850,0	0,0	1,2
Latvija	-	5	21	420,0	-	-	6	35	583,3	-	0,0	1,7
Litva	146	27	42	155,6	28,8	297	120	86	71,7	29,0	0,0	2,0
Luksemburg	24	30	105	350,0	437,5	33	49	184	375,5	557,6	0,1	1,8
Mađarska	54	340	772	227,1	900,9	600	823	1.794	218,0	299,0	0,9	2,3

(nastavak na slijedećoj strani)

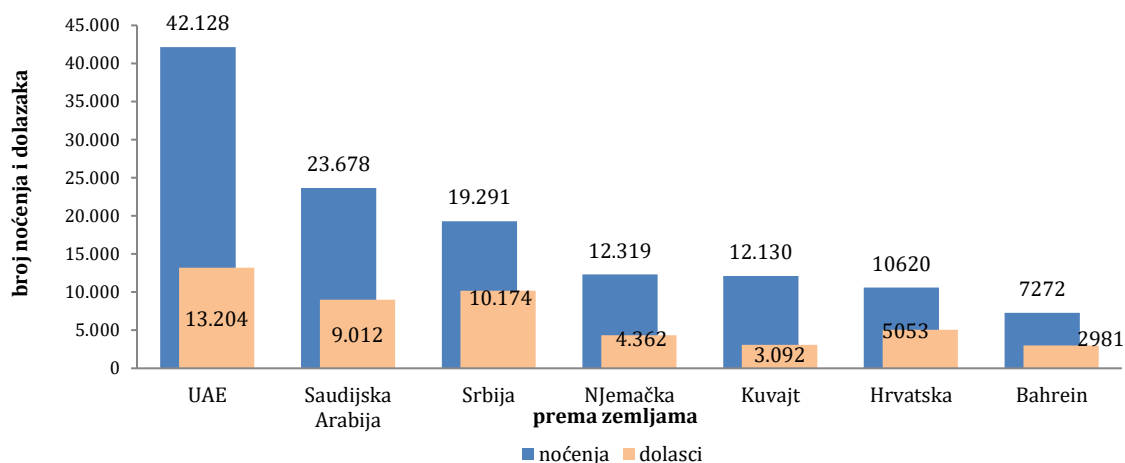
	Dolasci					Noćenja					VII 2021	
	VII 2020*	VI 2021.	VII 2021.	Indeksi VII 2021 VI 2021	Indeksi ¹⁾ VII 2021 VII 2020	VII 2020*	VI 2021**	VII 2021.	Indeksi VII 2021 VI 2021	Indeksi ¹⁾ VII 2021 VII 2020	Struktura noćenja u %	Prosječan broj noćenja po dolasku
Malta	–	1	9	900,0	–	–	1	24	900,9	–	0,0	2,7
Norveška	20	68	261	383,8	900,9	55	237	592	249,8	900,9	0,3	2,3
Njemačka	404	1.322	4.362	330,0	900,9	1.044	3.051	12.319	403,8	900,9	6,1	2,8
Poljska	33	448	1.172	261,6	900,9	111	887	2.132	240,4	900,9	1,1	1,8
Portugalija	1	141	237	168,1	900,9	1	265	334	126,0	900,9	0,2	1,4
Rumunjska	45	248	440	177,4	900,9	160	412	757	183,7	473,1	0,4	1,7
Rusija	15	163	332	203,7	900,9	32	293	602	205,5	900,9	0,3	1,8
Sjeverna Makedonija ¹⁾	71	318	382	120,1	538,0	234	751	1.000	133,2	427,4	0,5	2,6
Slovačka	11	108	205	189,8	900,9	25	252	405	160,7	900,9	0,2	2,0
Slovenija	112	1.264	2.702	213,8	900,9	278	2.099	4.945	235,6	900,9	2,4	1,8
Srbija	4.382	8.615	10.174	118,1	232,2	10.134	15.610	19.291	123,6	190,4	9,6	1,9
Španjolska	15	348	297	85,3	900,9	33	1.152	491	42,6	900,9	0,2	1,7
Švicarska (uključujući Lihtenštajn)	229	452	1.855	410,4	810,0	431	955	4.310	451,3	900,9	2,1	2,3
Švedska	231	256	2.016	787,5	872,7	656	681	5.537	813,1	844,1	2,7	2,7
Turska	167	1.208	2.508	207,6	900,9	494	2.785	5.465	196,2	900,9	2,7	2,2
Ujedinjeno Kraljevstvo	54	266	644	242,1	900,9	124	678	1.554	229,2	900,9	0,8	2,4
Ukrajina	12	268	331	123,5	900,9	58	423	547	129,3	900,9	0,3	1,7
Ostale europske zemlje	16	87	122	140,2	762,5	25	544	577	106,1	900,9	0,3	4,7
Egipat	1	41	87	212,2	900,9	5	154	233	151,3	900,9	0,1	2,7
Južnoafrička Republika	1	12	22	183,3	900,9	1	20	38	190,0	900,9	0,0	1,7
Ostale afričke zemlje	20	50	160	320,0	800,0	47	99	537	542,4	900,9	0,3	3,4
Kanada	11	65	218	335,4	900,9	23	162	645	398,1	900,9	0,3	3,0
SAD	147	1.314	2.238	170,3	900,9	420	2.741	4.915	179,3	900,9	2,4	2,2
Ostale zemlje Sjeverne Amerike	–	16	28	175,0	–	–	32	50	156,3	–	0,0	1,8
Brazil	8	36	102	283,3	900,9	108	61	148	242,6	137,0	0,1	1,5
Ostale zemlje Južne i Srednje Amerike	14	262	204	77,9	900,9	32	375	457	121,9	900,9	0,2	2,2
Bahrein	129	627	2.981	475,4	900,9	327	1.285	7.272	565,9	900,9	3,6	2,4
Indija	2	62	131	211,3	900,9	3	166	485	292,2	900,9	0,2	3,7
Iran	2	7	18	257,1	900,9	28	69	58	84,1	207,1	0,0	3,2
Izrael	30	232	909	391,8	900,9	31	474	2.836	598,3	900,9	1,4	3,1
Japan	6	12	26	216,7	433,3	22	51	91	178,4	413,6	0,0	3,5
Južna Koreja	3	9	12	133,3	400,0	8	87	17	19,5	212,5	0,0	1,4
Katar	21	503	1.298	258,1	900,9	30	1.420	4.108	289,3	900,9	2,0	3,2
Kina	191	160	184	115,0	96,3	267	484	503	103,9	188,4	0,2	2,7
Kuvajt	13	791	3.092	390,9	900,9	16	2.705	12.130	448,4	900,9	6,0	3,9
Malezija	7	4	22	550,0	314,3	7	7	31	442,9	442,9	0,0	1,4
Oman	49	659	1.154	175,1	900,9	102	1.509	3.146	208,5	900,9	1,6	2,7
Saudijska Arabija	409	4.970	9.012	181,3	900,9	1.015	12.011	23.678	197,1	900,9	11,7	2,6
Ujedinjeni Arapski Emirati	97	6.686	13.204	197,5	900,9	157	17.491	42.128	240,9	900,9	20,9	3,2
Ostale azijske zemlje	31	262	713	272,1	900,9	49	846	1.720	203,3	900,9	0,9	2,4
Australija	6	42	103	245,2	900,9	28	63	196	311,1	700,0	0,1	1,9
Novi Zeland	–	3	10	333,3	–	–	7	15	214,3	–	0,0	1,5
Ostale zemlje Oceanije	1	–	29	–	900,9	2	–	33	–	900,9	0,0	1,1

1) Indeks veći od 900,9

* konačni podaci

** korigiran podatak

Noćenja i dolasci stranih turista prema zemlji prebivališta, srpanj 2021.



Tablica 3: Dolasci i noćenja turista prema klasifikaciji djelatnosti ²⁾

	Dolasci					Noćenja					VII 2021.
	VII 2020*	VI 2021.	VII 2021.	Indeksi VII 2021 VI 2021	Indeksi1) VII 2021 VII 2020	VII 2020*	VI 2021**	VII 2021.	Indeksi VII 2021 VI 2021	Indeksi1) VII 2021 VII 2020	Struktura noćenja %
Ukupno	47.524	88.191	132.029	149,7	277,8	134.916	200.174	335.398	167,6	248,6	100,0
Hoteli i sličan smještaj	44.679	83.302	124.532	149,5	278,7	124.626	184.446	311.661	169,0	250,1	92,9
Odmarališta i slični objekti za kraći odmor	1.637	2.188	3.842	175,6	234,7	4.142	4.699	9.847	209,6	237,7	2,9
Kampovi i prostori za kampiranje	814	2.047	2.982	145,7	366,3	1.391	3.025	5.298	175,1	380,9	1,6
Ostali smještaj	394	654	673	102,9	170,8	4.757	8.004	8.592	107,3	180,6	2,6
Domaći turisti	38.150	47.521	52.148	109,7	136,7	112.090	109.349	133.488	122,1	119,1	39,8
Hoteli i sličan smještaj	35.884	44.414	48.527	109,3	135,2	102.797	97.477	118.918	122,0	115,7	35,5
Odmarališta i slični objekti za kraći odmor	1.512	1.729	2.486	143,8	164,4	3.764	3.145	5.536	176,0	147,1	1,7
Kampovi i prostori za kampiranje	366	744	475	63,8	129,8	885	848	584	68,9	66,0	0,2
Ostali smještaj	388	634	660	104,1	170,1	4.644	7.879	8.450	107,2	182,0	2,5
Strani turisti	9.374	40.670	79.881	196,4	852,2	22.826	90.825	201.910	222,3	884,6	60,2
Hoteli i sličan smještaj	8.795	38.888	76.005	195,4	864,2	21.829	86.969	192.743	221,6	883,0	57,5
Odmarališta i slični objekti za kraći odmor	125	459	1.356	295,4	900,9	378	1.554	4.311	277,4	900,9	1,3
Kampovi i prostori za kampiranje	448	1.303	2.507	192,4	559,6	506	2.177	4.714	216,5	900,9	1,4
Ostali smještaj	6	20	13	65,0	216,7	113	125	142	113,6	125,7	0,0

1)Indeks veći od 900,9

2)Klasifikacija djelatnosti Bosne i Hercegovine BiH 2010

* konačni podaci

** korigiran podatak

Tablica 4: Dolasci i noćenja turista prema načinu dolaska

	Individualno						Organizirano					
	Dolasci turista			Noćenja turista			Dolasci turista			Noćenja turista		
	VII 2020*	VII 2021.	Indeksi VII 2021 VII 2020	VII 2020*	VII 2021.	Indeksi ¹⁾ VII 2021 VII 2020	VII 2020.	VII 2021.	Indeksi VII 2021 VII 2020	VII 2020.	VII 2021.	Indeksi ¹⁾ VII 2021 VII 2020
UKUPNO	44.102	115.741	262,4	125.528	290.958	231,8	3.422	16.288	476,0	9.388	44.440	473,4
Domaći turisti	36.190	46.781	129,3	106.438	121.371	114,0	1.960	5.367	273,8	5.652	12.117	214,4
Strani turisti	7.912	68.960	871,6	19.090	169.587	888,4	1.462	10.921	747,0	3.736	32.323	865,2

¹⁾Indeks veći od 900,9
* konačni podaci

METODOLOŠKA OBJAŠNJENJA

Cilj statističkog istraživanja

Cilj statističkog istraživanja jest praćenje turističke aktivnosti u komercijalnim smještajnim objektima i osiguravanje međunarodno usporedivih podataka statistike turizma u BiH sukladno važećom EU regulativom za statistiku turizma.

Jedinice promatranja

Jedinice promatranja su svi poslovni subjekti/pravna osobe koje su prema glavnoj djelatnosti registrirane da obavljaju djelatnost pružanja smještaja (oblast 55 - KD BiH 2010), fizičke osobe te kućanstva koja iznajmljuju smještajne objekte turistima. Za potrebe istraživanja korištena je Klasifikacija djelatnosti Bosne i Hercegovine- KD BiH 2010 koja je u potpunosti usklađena sa Europskom klasifikacijom ekonomskih djelatnosti NACE Rev.2.

Obuhvat

Jedinice izvješća su svi poslovni subjekti (poduzeća, obrtnici, zadruge, ustanove, udruge itd.) i njihove jedinice u sastavu koji su prema KD BiH 2010 registrirani u granama: 55.1 (hoteli i sličan smještaj), 55.2 (odmarališta i slični objekti za kraći odmor), 55.3 (kampovi i prostori za kampiranje), 55.9 (ostali smještaj); zdravstvene ustanove u kojima osobe same snose naknadu za medicinsku rehabilitaciju odnosno svoj boravak; poslovni subjekti koji se bave posredovanjem u smještaju gostiju u: seljačkim kućanstvima, kućama, kampovima, apartmanima i sobama, koje neposredno iznajmljuju građani/kućanstva.

Cjelokupno područje Bosne i Hercegovine je obuhvaćeno istraživanjem.

Izvor i metoda prikupljanja

Podaci o turističkom prometu (broj dolazaka i noćenja turista) te smještajnim kapacitetima prikupljaju se redovitim mjesečnim izvješćem (obrazac TU-11). Izvješća se sastavljaju na temelju evidencija u knjigama gostiju, pružanja smještajnih usluga turistima ili samo posreduju u pružanju tih usluga.

Revizija podataka

Redovita priopćenja turizma objavljuju se u mjesečnoj dinamici i sadrže preliminarne/prve rezultate sve dok se ne objave konačni podaci. Prva redovita revizija podataka podrazumijeva da se pri publiciranju podataka za naredni mjesec revidiraju objavljeni podaci iz prethodnog mjeseca (t-1) sukladno informacijama dostavljenim od strane izvještajne jedinice. Druga redovita revizija prethodno publikovanih podataka je godišnja revizija, koja obuhvaća sve nastale promjene podataka dostavljene nakon prve revizije, kako bi se osigurala točnost objavljenih podataka. U priopćenju je jasno naznačeno o kojim se podacima radi, tako da korisnici statističkih podataka mogu pravilno da ih tumače. Ukoliko se uvode novi statistički standardi i koncepti, vrše izmjene u metodologiji istraživanja neophodno je izvršiti reviziju podataka kako bi se osigurala dosljednost i usporedivost podataka ranijih historijskih serija i novih serija podataka. O izmjenama podataka i razlozima korisnici će biti obavješteni na prikladan i transparentan način, u redovitim mjesečnim priopćenjima i drugim publikacijama za javnost kao i na internet stranici Agencije za statistiku BiH (www.bhas.gov.ba).

Definicije

Turizam je aktivnost osoba koje putuju i borave u mjestima izvan svoje uobičajene sredine, ne dulje od jedne godine, u bilo koje svrhe uključujući poslovne, razonodu ili bilo koju osobnu svrhu, osim u svrhu zapošljavanja kod poslovnog subjekta sa sjedištem u mjestu posjeta.

Turist je svaka osoba koja u mjestu izvan svog prebivališta, provede najmanje jednu noć u ugostiteljskom ili drugom objektu za smještaj turista, radi odmora ili rekreacije, zdravlja, studija, sporta, religije, obitelji, poslova, javnih misija ili skupova.

Prebivalište je mjesto u kojem se osoba nastanila s namjerom da u njemu stalno živi.

Domaći turista je svaka osoba sa prebivalištem u Bosni i Hercegovini koja u nekom mjestu u Bosni i Hercegovini izvan mjesta svog prebivališta provede najmanje jednu noć u ugostiteljskom ili drugom objektu za smještaj turista.

Strani turista je svaka osoba koja u Bosni i Hercegovini nema stalno prebivalište, a provede najmanje jednu noć u ugostiteljskom ili u drugom objektu za smještaj gostiju.

Dolasci turista jesu broj osoba (turista) koje su došle i prijavile svoj boravak u objektu koji pruža uslugu smještaja.

Noćenja turista jesu svaka registrirana noć osobe (turista) u objektu koji pruža uslugu smještaja.

Smještajni kapaciteti prikazuju se kao broj soba, apartmana, mjesta za kampiranje i broj stalnih postelja.

Stalnim krevetima smatraju se postelje koje su redovito spremljene za iznajmljivanje gostima

Stopa popunjenosti kreveta u referentnom mjesecu dobiva se dijeljenjem ukupnog broja noćenja sa brojem raspoloživih kreveta i brojem dana u kojem su kreveti bili dostupni za korištenje.

Način dolaska odnosi se na organizaciju boravka turista u objektu za smještaj. Ovisno o organizaciji putovanja može biti: individualno ili organizirano (preko posrednika - putničke agencije ili druge organizacije koja se bavi posredovanjem u turizmu).

Znakovi

- nema pojave

0,0 podatak je manji od 0,05 upotrijebljene jedinice mjere

Publikuje Agencija za statistiku Bosne i Hercegovine, 71000 Sarajevo, Zelenih beretki 26

Telefon: +387 (33) 911 911 | Telefaks: +387 (33) 220 622

Elektronička pošta: bhas@bhas.gov.ba | Internetska stranica: www.bhas.gov.ba

Odgovorne osobe:

Velimir Jukić, Pomoćnik ravnateljice za poslovne statistike

Vesna Čužić, ravnateljica

Priopćenje priredili: Azra Bander Demiroić



Razmislite o očuvanju okoliša prije tiskanja dokumenta.