



## POSLOVNE STATISTIKE Turizam, kolovoz 2021.

U Bosni i Hercegovini u mjesecu kolovozu 2021. turisti su ostvarili 149.963 posjete, što je više za 13,6% u odnosu na srpanj 2021. i za 106,2% više u odnosu na kolovoz 2020. godine. Turisti su ostvarili 378.630 noćenja, što je više za 12,9% u odnosu na srpanj 2021. i za 80,0% više u odnosu na kolovoz 2020. godine. U ukupno ostvarenom broju noćenja učešće domaćih turista je 37,4% dok je 62,6% učešće stranih turista.

Broj noćenja domaćih turista viši je za 6,2% u odnosu na srpanj 2021. i manji za 10,3% u odnosu na kolovoz 2020. godine. Broj noćenja stranih turista viši je za 17,3% u odnosu na srpanj 2021. i za 353,4% viši u odnosu na kolovoz 2020. godine. U

U kolovozu 2021. nastavljen je trend visokih stopa rasta dolazaka i noćenja stranih turista u odnosu na kolovoz 2020.

U strukturi noćenja stranih turista u kolovozu 2021. najviše noćenja ostvarili su turisti iz Ujedinjenih Arapskih Emirata (13,6%), Srbije i Saudijske Arabije sa po (9,9%), Njemačke (7,0%), Hrvatske (6,3%), Kuvajta (5,5%) i Bahreina (4,1%) što je ukupno 56,3%. Turisti iz ostalih zemalja ostvarili su 43,7 % noćenja.

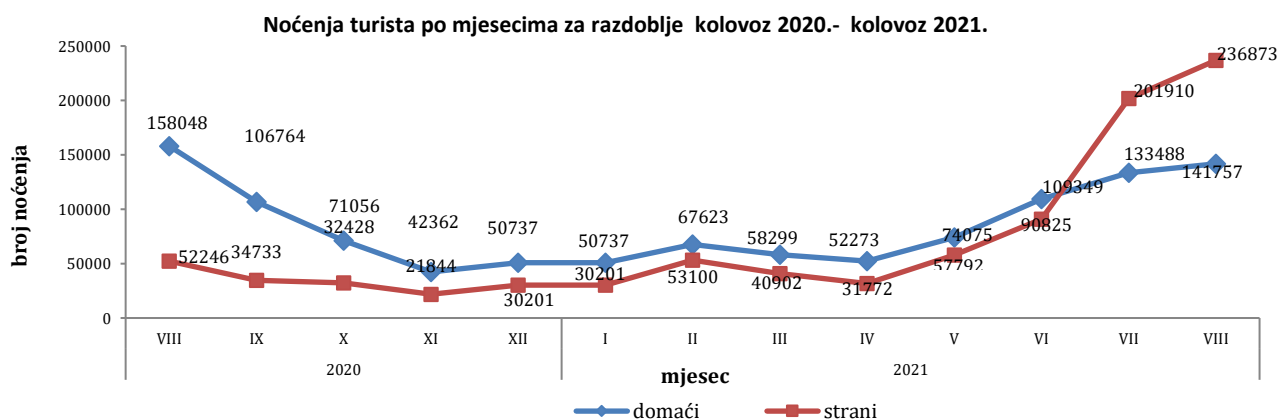
Što se tiče duljine boravka stranih turista u našoj zemlji, na prvom mjestu je: Malta sa prosječnim zadržavanjem 5,7 noći, Kuvajt 4,4 noći, Iran sa 4,1 noći, Katar sa 3,7 noći, Ujedinjeni Arapski Emirati sa 3,5 i Ukrajina sa 3,4 noći.

Turistima je u kolovozu 2021. u Bosni i Hercegovini bilo na raspolaganju 18.405 soba, apartmana i mjesta za kampiranje što je za 11,6% više u odnosu na kolovoz 2020. i 40.157 raspoloživa kreveta što je više za 13,2% u odnosu na isti mjesec 2020. godine.

U kolovozu 2021. u okviru djelatnosti - Hoteli i sličan smještaj turistima je bilo na raspolaganju ukupno 16.597 soba i apartmana što je za 10,8% više u odnosu na kolovoz 2020. i 34.473 kreveta što je za 12,1% više u odnosu na isti mjesec prethodne godine.

Neto stopa iskorištenosti soba u kolovozu 2021. iznosila je 36,8%, a stalnih kreveta 33,0%, dok je u kolovozu 2020. stopa iskorištenosti soba iznosila 22,0%, a stalnih kreveta 20,0%.

Prema vrsti smještajnog objekta najveći broj noćenja ostvaren je u okviru djelatnosti Hoteli i sličan smještaj sa učešćem od 93,0%.

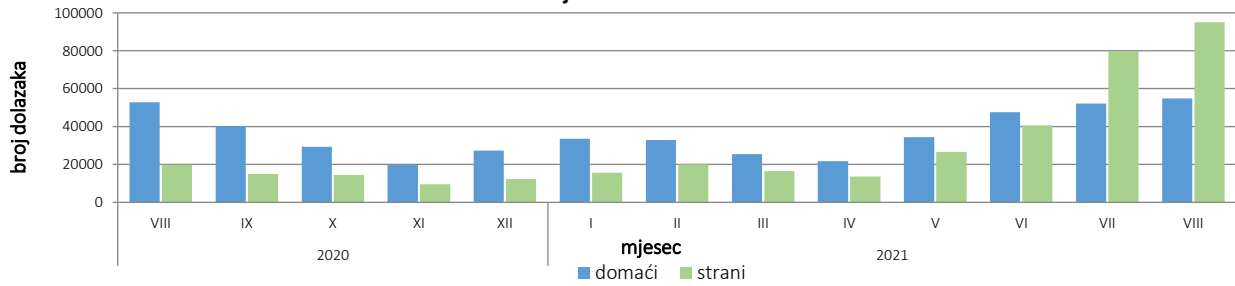


Tablica 1: Dolasci i noćenja turista

	Dolasci					Noćenja					VIII 2021	
	VIII 2020*	VII 2021	VIII 2021	Indeksi VIII 2021 VII 2021	Indeksi VIII 2021 VIII 2020	VIII 2020*	VII 2021	VIII 2021	Indeksi VIII 2021 VII 2021	Indeksi VIII 2021 VIII 2020	Struktura noćenja u %	Prosječan broj noćenja po dolasku
<b>UKUPNO</b>	<b>72.718</b>	<b>132.029</b>	<b>149.963</b>	<b>113,6</b>	<b>206,2</b>	<b>210.294</b>	<b>335.398</b>	<b>378.630</b>	<b>112,9</b>	<b>180,0</b>	<b>100,00</b>	<b>2,5</b>
<b>Domaći turisti</b>	52.762	52.148	54.870	105,2	104,0	158.048	133.488	141.757	106,2	89,7	37,4	2,6
<b>Strani turisti</b>	19.956	79.881	95.093	119,0	476,5	52.246	201.910	236.873	117,3	453,4	62,6	2,5

\* konačni podaci

Dolasci turista za razdoblje kolovoz 2020. - kolovoz 2021.



Tablica 2: Dolasci i noćenja stranih turista prema zemlji prebivališta

	Dolasci					Noćenja					VIII 2021	
	VIII 2020*	VII 2021	VIII 2021	Indeksi VIII 2021 VII 2021	Indeksi1) VIII 2021 VIII 2020	VIII 2020*	VII 2021	VIII 2021	Indeksi VIII 2021 VII 2021	Indeksi1) VIII 2021 VIII 2020	Struktura noćenja u %	Prosječan broj noćenja po dolasku
<b>Ukupno strani turisti</b>	<b>19.956</b>	<b>79.881</b>	<b>95.093</b>	<b>119,0</b>	<b>476,5</b>	<b>52.246</b>	<b>201.910</b>	<b>236.873</b>	<b>117,3</b>	<b>453,4</b>	<b>100,0</b>	<b>2,5</b>
Albanija	16	193	233	120,7	900,9	54	437	519	118,8	900,9	0,2	2,2
Austrija	286	2.715	3.873	142,7	900,9	610	6.015	8.354	138,9	900,9	3,5	2,2
Belgija	45	588	822	139,8	900,9	152	1.288	1.879	145,9	900,9	0,8	2,3
Bugarska	56	266	189	71,1	337,5	105	439	512	116,6	487,6	0,2	2,7
Crna Gora	261	1.160	1.249	107,7	478,5	604	2.597	2.980	114,7	493,4	1,3	2,4
Češka	109	511	786	153,8	721,1	185	875	1.675	191,4	900,9	0,7	2,1
Danska	31	633	498	78,7	900,9	72	1.688	1.103	65,3	900,9	0,5	2,2
Estonija	1	33	36	109,1	900,9	1	53	55	103,8	900,9	0,0	1,5
Finska	12	85	67	78,8	558,3	51	327	215	65,7	421,6	0,1	3,2
Francuska	251	1.194	2.571	215,3	900,9	538	3.500	8.010	228,9	900,9	3,4	3,1
Grčka	21	169	248	146,7	900,9	79	337	499	148,1	631,6	0,2	2,0
Nizozemska	146	1.267	2.578	203,5	900,9	382	2.790	6.026	216,0	900,9	2,5	2,3
Hrvatska	2.016	5.053	7.232	143,1	358,7	4.247	10.620	14.828	139,6	349,1	6,3	2,1
Irska	18	153	175	114,4	900,9	31	436	325	74,5	900,9	0,1	1,9
Island	1	6	14	233,3	900,9	3	25	21	84,0	700,0	0,0	1,5
Italija	100	895	2.037	227,6	900,9	323	2.013	4.119	204,6	900,9	1,7	2,0
Kipar	-	14	33	235,7	-	-	17	90	529,4	-	0,0	2,7
Latvija	-	21	27	128,6	-	-	35	50	142,9	-	0,0	1,9
Litva	218	42	90	214,3	41,3	218	86	128	148,8	58,7	0,1	1,4
Luksemburg	87	105	305	290,5	350,6	215	184	652	354,3	303,3	0,3	2,1
Mađarska	54	772	1.159	150,1	900,9	392	1.794	2.772	154,5	707,1	1,2	2,4
Malta	-	9	12	133,3	900,9	-	24	68	283,3	-	0,0	5,7

(nastavak na sljedećoj strani)

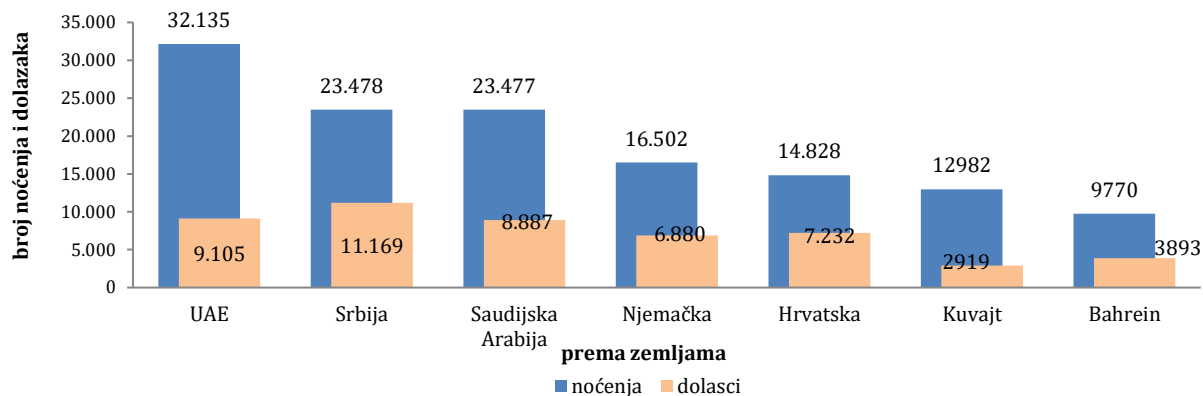
(nastavak)

	Dolasci					Noćenja					VIII 2021	
	VIII 2020*	VII 2021	VIII 2021	Indeksi1) VIII 2021 VII 2021	Indeksi1) VIII 2021 VIII 2020	VIII 2020*	VII 2021	VIII 2021	Indeksi VIII 2021 VII 2021	Indeksi1) VIII 2021 VIII 2020	Struktura noćenja u %	prosječan broj noćenja po dolasku
Norveška	15	261	207	79,3	900,9	53	592	438	74,0	826,4	0,2	2,1
Njemačka	578	4.362	6.880	157,7	900,9	1.692	12.319	16.502	134,0	900,9	7,0	2,4
Poljska	161	1.172	2.331	198,9	900,9	507	2.132	5.230	245,3	900,9	2,2	2,2
Portugal	15	237	247	104,2	900,9	24	334	475	142,2	900,9	0,2	1,9
Rumunjska	50	440	573	130,2	900,9	122	757	1.200	158,5	900,9	0,5	2,1
Rusija	36	332	417	125,6	900,9	98	602	1.247	207,1	900,9	0,5	3,0
Sjeverna Makedonija <sup>1)</sup>	62	382	487	127,5	785,5	280	1.002	1.071	106,9	382,5	0,5	2,2
Slovačka	47	205	343	167,3	729,8	262	405	670	165,4	255,7	0,3	2,0
Slovenija	718	2.702	3.916	144,9	545,4	2.234	4.945	7.688	155,5	344,1	3,2	2,0
Srbija	11.939	10.174	11.169	109,8	93,6	32.276	19.291	23.478	121,7	72,7	9,9	2,1
Španjolska	105	297	719	242,1	684,8	223	491	1.062	216,3	476,2	0,4	1,5
Švicarska(uključujući Lihtenštajn)	79	1.855	1.882	101,5	900,9	184	4.310	3.990	92,6	900,9	1,7	2,1
Švedska	154	2.016	1.447	71,8	900,9	430	5.537	3.870	69,9	900,0	1,6	2,7
Turska	197	2.508	3.605	143,7	900,9	488	5.465	7.250	132,7	900,9	3,1	2,0
Ujedinjeno Kraljevstvo	60	644	1.071	166,3	900,9	194	1.554	2.331	150,0	900,9	1,0	2,2
Ukrajina	21	331	271	81,9	900,9	62	547	930	170,0	900,9	0,4	3,4
Ostale europske zemlje	48	122	318	260,7	662,5	274	577	947	164,1	345,6	0,4	3,0
Egipat	11	87	76	87,4	690,9	63	233	138	59,2	219,0	0,1	1,8
Južnoafrička Republika	3	22	19	86,4	633,3	26	38	38	100,0	146,2	0,0	2,0
Ostale afričke zemlje	58	160	223	139,4	384,5	106	537	654	121,8	617,0	0,3	2,9
Kanada	23	218	352	161,5	900,9	61	645	974	151,0	900,9	0,4	2,8
SAD	267	2.238	2.192	97,9	821,0	546	4.915	4.802	97,7	879,5	2,0	2,2
Ostale zemlje Sjeverne Amerike	6	28	64	228,6	900,9	17	50	160	320,0	900,9	0,1	2,5
Brazil	15	102	59	57,8	393,3	55	148	97	65,5	176,4	0,0	1,6
Ostale zemlje Južne i Srednje Amerike	84	204	166	81,4	197,6	92	457	411	89,9	446,7	0,2	2,5
Bahrein	5	2.981	3.893	130,6	900,9	24	7.272	9.770	134,4	900,9	4,1	2,5
Indija	3	131	141	107,6	900,9	35	485	442	91,1	900,9	0,2	3,1
Iran	1	18	20	111,1	900,9	6	58	81	139,7	900,9	0,0	4,1
Izrael	21	909	2.979	327,7	900,9	23	2.836	6.689	235,9	900,9	2,8	2,2
Japan	2	26	26	900,9	900,9	52	91	37	40,7	71,2	0,0	1,4
Južna Koreja	1	12	29	241,7	900,9	15	17	49	288,2	326,7	0,0	1,7
Katar	78	1.298	656	50,5	841,0	183	4.108	2.423	59,0	900,9	1,0	3,7
Kina	237	184	300	163,0	126,6	369	503	871	173,2	236,0	0,4	2,9
Kuvajt	112	3.092	2.919	94,4	900,9	291	12.130	12.982	107,0	900,9	5,5	4,4
Malezija	2	22	28	127,3	900,9	12	31	45	145,2	375,0	0,0	1,6
Oman	18	1.154	1.892	164,0	900,9	41	3.146	4.818	153,1	900,9	2,0	2,5
Saudijska Arabija	18	9.012	8.887	98,6	900,9	26	23.678	23.477	99,2	900,9	9,9	2,6
Ujedinjeni Arapski Emirati	867	13.204	9.105	69,0	900,9	2.224	42.128	32.135	76,3	900,9	13,6	3,5
Ostale azijske zemlje	86	713	741	103,9	861,6	247	1.720	2.147	124,8	869,2	0,9	2,9
Australija	21	103	183	177,7	871,4	58	196	322	164,3	555,2	0,1	1,8
Novi Zeland	-	10	6	60,0	-	-	15	16	106,7	-	0,0	2,7
Ostale zemlje Oceanije	3	29	20	69,0	666,7	9	33	36	109,1	400,0	0,0	1,8

1) Indeks veći od 900,9

\* konačni podaci

Noćenja i dolasci stranih turista prema zemlji prebivališta, kolovoz 2021.



Tablica 3: Dolasci i noćenja turista prema klasifikaciji djelatnosti 2)

	Dolasci					Noćenja					VIII 2021
	VIII 2020*	VII 2021	VIII 2021	Indeksi VIII 2021 / VII 2021	Indeksi1) VIII 2021 / VIII 2020	VIII 2020*	VII 2021	VIII 2021	Indeksi VIII 2021 / VII 2021	Indeksi1) VIII 2021 / VIII 2020	Struktura noćenja %
<b>Ukupno</b>	<b>72.718</b>	<b>132.029</b>	<b>149.963</b>	<b>113,6</b>	<b>206,2</b>	<b>210.294</b>	<b>335.398</b>	<b>378.630</b>	<b>112,9</b>	<b>180,0</b>	<b>100,0</b>
Hoteli i sličan smještaj	68.966	124.532	141.822	113,9	205,6	197.391	311.661	352.044	113,0	178,3	93,0
Odmarališta i slični objekti za kraći odmor	1.553	3.842	4.600	119,7	296,2	3.977	9.847	13.431	136,4	337,7	3,5
Kampovi i prostori za kampiranje	1.604	2.982	2.629	88,2	163,9	3.471	5.298	4.400	83,1	126,8	1,2
Ostali smještaj	595	673	912	135,5	153,3	5.455	8.592	8.755	101,9	160,5	2,3
<b>Domaći turisti</b>	<b>52.762</b>	<b>52.148</b>	<b>54.870</b>	<b>105,2</b>	<b>104,0</b>	<b>158.048</b>	<b>133.488</b>	<b>141.757</b>	<b>106,2</b>	<b>89,7</b>	<b>37,4</b>
Hoteli i sličan smještaj	50.145	48.527	51.199	105,5	102,1	147.455	118.918	126.654	106,5	85,9	33,5
Odmarališta i slični objekti za kraći odmor	1.281	2.486	2.565	103,2	200,2	2.957	5.536	6.262	113,1	211,8	1,7
Kampovi i prostori za kampiranje	750	475	256	53,9	34,1	2.266	584	309	52,9	13,6	0,1
Ostali smještaj	586	660	850	128,8	145,1	5.370	8.450	8.532	101,0	158,9	2,3
<b>Strani turisti</b>	<b>19.956</b>	<b>79.881</b>	<b>95.093</b>	<b>119,0</b>	<b>476,5</b>	<b>52.246</b>	<b>201.910</b>	<b>236.873</b>	<b>117,3</b>	<b>453,4</b>	<b>62,6</b>
Hoteli i sličan smještaj	18.821	76.005	90.623	119,2	481,5	49.936	192.743	225.390	116,9	451,4	59,5
Odmarališta i slični objekti za kraći odmor	272	1.356	2.035	150,1	748,2	1.020	4.311	7.169	166,3	702,8	1,9
Kampovi i prostori za kampiranje	854	2.507	2.373	94,7	277,9	1.205	4.714	4.091	86,8	339,5	1,1
Ostali smještaj	9	13	62	476,9	688,9	85	142	223	157,0	262,4	0,1

1)Indeks veći od 900,9

2)Klasifikacija djelatnosti Bosne i Hercegovine BiH 2010

\* konačni podaci

Tablica 4: Dolasci i noćenja turista prema načinu dolaska

	Individualno						Organizirano					
	Dolasci turista			Noćenja turista			Dolasci turista			Noćenja turista		
	VIII 2020*	VIII 2021	Indeksi VIII 2021 VIII 2020	VIII 2020*	VIII 2021	Indeksi VIII 2021 VIII 2020	VIII 2020*	VIII 2021	Indeksi 1) VIII 2021 VIII 2020	VIII 2020*	VIII 2021	Indeksi1) VIII 2021 VIII 2020
<b>UKUPNO</b>	65.757	130.282	198,1	186.254	325.786	174,9	6.961	19.681	282,7	24.040	52.844	219,8
Domaći turisti	47.287	49.339	104,3	138.078	127.569	92,4	5.475	5.531	101,0	19.970	14.188	71,0
Strani turisti	18.470	80.943	438,2	48.176	198.217	411,4	1.486	14.150	900,9	4.070	38.656	900,9

1)Indeks veći od 900,9

\* konačni podaci

## METODOLOŠKA OBJAŠNENJA

### Cilj statističkog istraživanja

Cilj statističkog istraživanja jest praćenje turističke aktivnosti u komercijalnim smještajnim objektima i osiguravanje međunarodno usporedivih podataka statistike turizma u BiH sukladno važećem EU regulativom za statistiku turizma.

### Jedinice promatranja

Jedinice promatranja su svi poslovni subjekti/pravna osobe koje su prema glavnoj djelatnosti registrirane da obavljaju djelatnost pružanja smještaja (oblast 55 - KD BiH 2010), fizičke osobe te kućanstva koja iznajmljuju smještajne objekte turistima. Za potrebe istraživanja korištena je Klasifikacija djelatnosti Bosne i Hercegovine- KD BiH 2010 koja je u potpunosti usklađena sa Europskom klasifikacijom ekonomskih djelatnosti NACE Rev.2.

### Obuhvat

Jedinice izvješća su svi poslovni subjekti (poduzeća, obrtnici, zadruge, ustanove, udruge itd.) i njihove jedinice u sastavu koji su prema KD BiH 2010 registrirani u granama: 55.1 (hoteli i sličan smještaj), 55.2 (odmarališta i slični objekti za kraći odmor), 55.3 (kampovi i prostori za kampiranje), 55.9 (ostali smještaj); zdravstvene ustanove u kojima osobe same snose naknadu za medicinsku rehabilitaciju odnosno svoj boravak; poslovni subjekti koji se bave posredovanjem u smještaju gostiju u: seljačkim kućanstvima, kućama, kampovima, apartmanima i sobama, koje neposredno iznajmljuju građani/kućanstva.

Cjelokupno područje Bosne i Hercegovine je obuhvaćeno istraživanjem

### Izvor i metoda prikupljanja

Podaci o turističkom prometu (broj dolazaka i noćenja turista) te smještajnim kapacitetima prikupljaju se redovitim mjesečnim izvješćem (obrazac TU-11). Izvješća se sastavljaju na temelju evidencija u knjigama gostiju, pružanja smještajnih usluga turistima ili samo posreduju u pružanju tih usluga.

### Revizija podataka

Redovita priopćenja turizma objavljuju se u mjesečnoj dinamici i sadrže preliminarne/prve rezultate sve dok se ne objave konačni podaci. Prva redovita revizija podataka podrazumijeva da se pri publikovanju podataka za naredni mjesec revidiraju objavljeni podaci iz predhodnog mjeseca (t-1) sukladno informacijama dostavljenim od strane izvještajne jedinice. Druga redovita revizija prethodno publikovanih podataka je godišnja revizija, koja obuhvaća sve nastale promjene podataka dostavljene nakon prve revizije, kako bi se osigurala točnost objavljenih podataka. U priopćenju je jasno naznačeno o kojim se podacima radi, tako da korisnici statističkih podataka mogu pravilno da ih tumače. Ukoliko se uvode novi statistički standardi i koncepti, vrše izmjene u metodologiji istraživanja neophodno je izvršiti reviziju podataka kako bi se osigurala dosljednost i usporedivost podataka ranijih historijskih serija i novih serija podataka. O izmjenama podataka i razlozima korisnici će biti obavješteni na prikladan i transparentan način, u redovnim mjesečnim saopštenjima i drugim publikacijama za javnost kao i na web stranici Agencije za statistiku BiH ([www.bhas.gov.ba](http://www.bhas.gov.ba)).

### Definicije

**Turizam** je aktivnost osoba koje putuju i borave u mjestima izvan svoje uobičajene sredine, ne dulje od jedne godine, u bilo koje svrhe uključujući poslovne, razonodu ili bilo koju osobnu svrhu, osim u svrhu zapošljavanja kod poslovnog subjekta sa sjedištem u mjestu posjeta.

**Turist** je svaka osoba koja u mjestu izvan svog prebivališta, provede najmanje jednu noć u ugostiteljskom ili drugom objektu za smještaj turista, radi odmora ili rekreacije, zdravlja, studija, sporta, religije, obitelji, poslova, javnih misija ili skupova.

**Prebivalište** je mjesto u kojem se osoba nastanila s namjerom da u njemu stalno živi.

**Domaći turista** je svaka osoba sa prebivalištem u Bosni i Hercegovini koja u nekom mjestu u Bosni i Hercegovini izvan mjesta svog prebivališta provede najmanje jednu noć u ugostiteljskom ili drugom objektu za smještaj turista.

**Strani turista** je svaka osoba koja u Bosni i Hercegovini nema stalno prebivalište, a provede najmanje jednu noć u ugostiteljskom ili u drugom objektu za smještaj gostiju.

**Dolasci turista** jesu broj osoba (turista) koje su došle i prijavile svoj boravak u objektu koji pruža uslugu smještaja.

**Noćenja turista** jesu svaka registrirana noć osobe (turista) u objektu koji pruža uslugu smještaja.

**Smještajni kapaciteti** prikazuju se kao broj soba, apartmana, mjesta za kampiranje i broj stalnih postelja.

**Stalnim krevetima** smatraju se postelje koje su redovito spremljene za iznajmljivanje gostima

**Stopa popunjenosti kreveta** u referentnom mjesecu dobiva se dijeljenjem ukupnog broja noćenja sa brojem raspoloživih kreveta i brojem dana u kojem su kreveti bili dostupni za korištenje.

**Način dolaska** odnosi se na organizaciju boravka turista u objektu za smještaj. Ovisno o organizaciji putovanja može biti: individualno ili organizirano (preko posrednika - putničke agencije ili druge organizacije koja se bavi posredovanjem u turizmu).

#### **Znakovi**

- nema pojave

0,0 podatak je manji od 0,05 upotrijebljene jedinice mjere

Publikuje Agencija za statistiku Bosne i Hercegovine, 71000 Sarajevo, Zelenih beretki 26

Telefon: +387 (33) 911 911 | Telefaks: +387 (33) 220 622

Elektronska pošta: [bhas@bhas.gov.ba](mailto:bhas@bhas.gov.ba) | Internetska stranica: [www.bhas.gov.ba](http://www.bhas.gov.ba)

#### **Odgovorne osobe:**

Velimir Jukić, Pomoćnik ravnateljice za poslovne statistike

Vesna Čužić, ravnateljica

Priopćenje priredili: Azra Bander Demiroić



Razmislite o očuvanju okoliša prije tiskanja dokumenta.