



POSLOVNE STATISTIKE

Turizam, septembar 2021.

U Bosni i Hercegovini u mjesecu septembru 2021. turisti su ostvarili 104 079 posjeta, što je manje za 30,6% u odnosu na august 2021. i za 88,4% više u odnosu na septembar 2020. godine. Turisti su ostvarili 236 876 noćenja, što je manje za 37,4% u odnosu na august 2021. i za 67,4% više u odnosu na septembar 2020 godine. U ukupno ostvarenom broju noćenja učešće domaćih turista je 42,7% dok je 57,3% učešće stranih turista.

Broj noćenja domaćih turista manji je za 28,7% u odnosu na august 2021. i manji za 5,4% u odnosu na septembar 2020. godine. Broj noćenja stranih turista manji je za 42,7% u odnosu na august 2021. i za 291,1% viši u odnosu na septembar 2020. godine.

U strukturi noćenja stranih turista u septembru 2021. najviše noćenja ostvarili su turisti iz Srbije (11,2%), Saudijske Arabije (10,9%), Hrvatske (8,4%), Njemačke (6,6%), Kuvajta (6,5%), Turske (5,4%) i Ujedinjenih Arapskih Emirata (4,8%) što je ukupno 53,8%. Turisti iz ostalih zemalja ostvarili su 46,2 % noćenja.

Što se tiče dužine boravka stranih turista u našoj zemlji, na prvom mjestu je: Finska sa prosječnim zadržavanjem 4,2 noći, Kina 3,9 noći, Katar sa 3,8 noći, Kuvajt sa 3,7 noći, Bahrein sa 3,6 i Ujedinjeno Kraljevstvo sa 3,3 noći.

Turistima je u septembru 2021. u Bosni i Hercegovini bilo na raspolaganju 18 372 soba, apartmana i mjesta za kampiranje što je za 11,1% više u odnosu na septembar 2020. i 40 061 raspoloživa kreveta što je više za 12,8% u odnosu na isti mjesec 2020. godine.

U septembru 2021. u okviru djelatnosti - Hoteli i sličan smještaj turistima je bilo na raspolaganju ukupno 16 585 soba i apartmana što je za 9,9% više u odnosu na septembar 2020. i 34 432 kreveta što je za 11,1% više u odnosu na isti mjesec prethodne godine.

Neto stopa iskorištenosti soba u septembru 2021. iznosila je 26,5%, a stalnih kreveta 21,3%, dok je u septembru 2020. stopa iskorištenosti soba iznosila 17,4%, a stalnih kreveta 14,2%.

Prema vrsti smještajnog objekta najveći broj noćenja ostvaren je u okviru djelatnosti Hoteli i sličan smještaj sa učešćem od 93,0%.

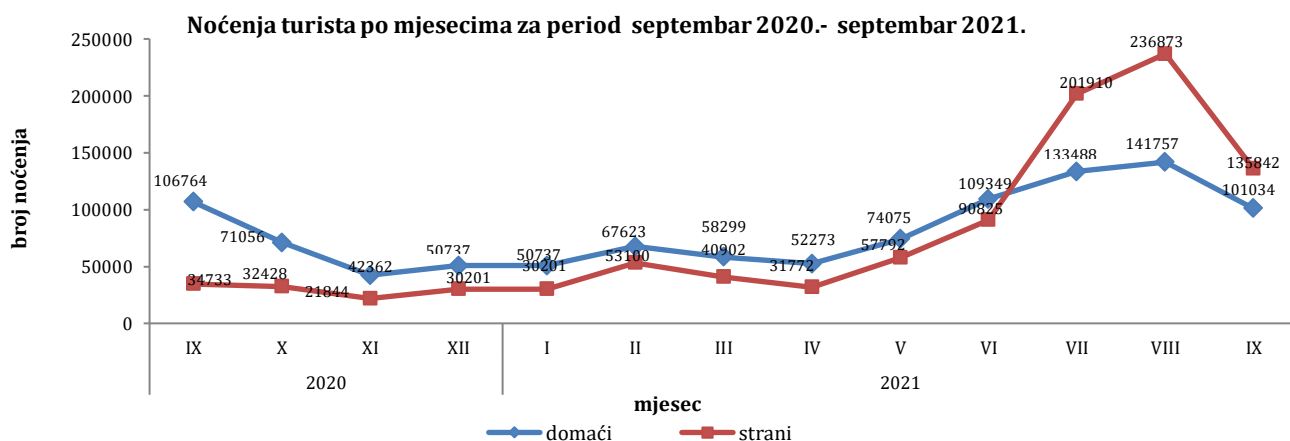


Tabela 1: Dolasci i noćenja turisti

	Dolasci					Noćenja					IX 2021	
	IX 2020*	VIII 2021	IX 2021	Indeksi IX 2021 VIII 2021	Indeksi IX 2021 IX 2020	IX 2020*	VIII 2021	IX 2021	Indeksi IX 2021 VIII 2021	Indeksi IX 2021 IX 2020	Struktura noćenja u %	Prosječan broj noćenja po dolasku
Ukupno	55.254	149.963	104.079	69,4	188,4	141.497	378.630	236.876	62,6	167,4	100,0	2,3
Domaci turisti	40.199	54.870	44.544	81,2	110,8	106.764	141.757	101.034	71,3	94,6	42,7	2,3
Strani turisti	15.055	95.093	59.535	62,6	395,5	34.733	236.873	135.842	57,3	391,1	57,3	2,3

* konačan podatak

Dolasci turista za period septembar 2020. - septembar 2021.

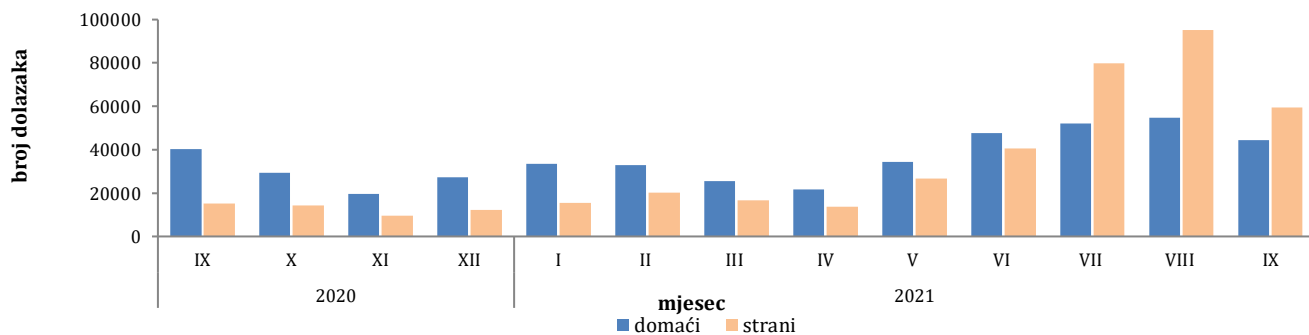


Tabela 2: Dolasci i noćenja stranih turista prema zemlji prebivališta

	Dolasci					Noćenja					IX 2021	
	IX 2020*	VIII 2021	IX 2021	Indeksi IX 2021 VIII 2021	Indeksi 1) IX 2021 IX 2020	IX 2020*	VIII 2021	IX 2021	Indeksi IX 2021 VIII 2021	Indeksi 1) IX 2021 IX 2020	Struktura noćenja u %	Prosječan broj noćenja po dolasku
Ukupno strani turisti	15.055	95.093	59.535	62,6	395,5	34.733	236.873	135.842	57,3	391,1	100,0	2,3
Albanija	27	233	175	75,1	648,1	47	519	443	85,4	900,9	0,3	2,5
Austrija	293	3.873	1.774	45,8	605,5	545	8.354	3.314	39,7	608,1	2,4	1,9
Belgija	8	822	640	77,9	900,9	47	1.879	1.495	79,6	900,9	1,1	2,3
Bugarska	45	189	270	142,9	600,0	119	512	596	116,4	500,8	0,4	2,2
Crna Gora	331	1.249	1.246	99,8	376,4	586	2.980	2.550	85,6	435,2	1,9	2,0
Češka	60	786	633	80,5	900,9	109	1.675	1.287	76,8	900,9	0,9	2,0
Danska	53	498	433	86,9	817,0	139	1.103	1.250	113,3	899,3	0,9	2,9
Estonija	-	36	109	302,8	-	-	55	134	243,6	-	0,1	1,2
Finska	3	67	81	120,9	900,9	10	215	339	157,7	900,9	0,2	4,2
Francuska	85	2.571	1.635	63,6	900,9	180	8.010	5.131	64,1	900,9	3,8	3,1
Grčka	31	248	136	54,8	438,7	81	499	251	50,3	309,9	0,2	1,8
Holandija	100	2.578	1.450	56,2	900,9	237	6.026	3.667	60,9	900,9	2,7	2,5
Hrvatska	2.016	7.232	5.764	79,7	285,9	4.056	14.828	11.389	76,8	280,8	8,4	2,0
Irska	8	175	187	106,9	900,9	40	325	440	135,4	900,9	0,3	2,4
Island	-	14	10	71,4	-	-	21	23	109,5	-	0,0	2,3
Italija	176	2.037	1.351	66,3	767,6	479	4.119	2.897	70,3	604,8	2,1	2,1
Kipar	15	33	20	60,6	133,3	15	90	45	50,0	300,0	0,0	2,3
Latvija	1	27	26	96,3	900,9	1	50	38	76,0	900,9	0,0	1,5
Litvanija	119	90	53	58,9	44,5	119	128	103	80,5	86,6	0,1	1,9
Luksemburg	13	305	48	15,7	369,2	36	652	90	13,8	250,0	0,1	1,9
Mađarska	55	1.159	1.118	96,5	900,9	341	2.772	1.993	71,9	584,5	1,5	1,8
Malta	1	12	2	16,7	200,0	1	68	2	2,9	200,0	0,0	1,0

(nastavak na sljedećoj strani)

(nastavak)

	Dolasci					Noćenja					IX 2021	
	IX 2020*	VIII 2021	IX 2021	Indeksi IX 2021 VIII 2021	Indeksi 1) IX 2021 IX 2020	IX 2020*	VIII 2021	IX 2021	Indeksi IX 2021 VIII 2021	Indeksi 1) IX 2021 IX 2020	Struktura noćenja u %	prosječan broj noćenja po dolasku
Norveška	14	207	174	84,1	900,9	71	438	348	79,5	490,1	0,3	2,0
Njemačka	354	6.880	3.763	54,7	900,9	938	16.502	8.983	54,4	900,9	6,6	2,4
Poljska	165	2.331	2.122	91,0	900,9	314	5.230	3.630	69,4	900,9	2,7	1,7
Portugal	79	247	111	44,9	140,5	160	475	162	34,1	101,3	0,1	1,5
Rumunija	41	573	442	77,1	900,9	84	1.200	838	69,8	900,9	0,6	1,9
Rusija	27	417	442	106,0	900,9	91	1.247	925	74,2	900,9	0,7	2,1
Sjeverna Makedonija ¹⁾	102	487	481	98,8	471,6	440	1.071	917	85,6	208,4	0,7	1,9
Slovačka	37	343	296	86,3	800,0	49	670	562	83,9	900,9 ¹⁾	0,4	1,9
Slovenija	178	3.916	2.359	60,2	900,9	512	7.688	3.939	51,2	769,3	2,9	1,7
Srbija	6.910	11.169	8.236	73,7	119,2	14.989	23.478	15.239	64,9	101,7	11,2	1,9
Španija	102	719	505	70,2	495,1	142	1.062	973	91,6	685,2	0,7	1,9
Švajcarska(uključujući Lihtenštajn)	60	1.882	683	36,3	900,9	206	3.990	1.409	35,3	684,0	1,0	2,1
Švedska	94	1.447	850	58,7	900,9	276	3.870	2.020	52,2	731,9	1,5	2,4
Turska	505	3.605	3.748	104,0	742,2	1.150	7.250	7.269	100,3	632,1	5,4	1,9
Ujedinjeno Kraljevstvo	104	1.071	682	63,7	655,8	200	2.331	2.265	97,2	900,9	1,7	3,3
Ukrajina	63	271	201	74,2	319,0	95	930	348	37,4	366,3	0,3	1,7
Ostale evropske zemlje	13	318	116	36,5	892,3	20	947	225	23,8	900,9	0,2	1,9
Egipat	9	76	58	76,3	644,4	24	138	146	105,8	608,3	0,1	2,5
Južnoafrička Republika	1	19	20	105,3	900,9	1	38	27	71,1	900,9	0,0	1,4
Ostale afričke zemlje	44	223	151	67,7	343,2	69	654	432	66,1	626,1	0,3	2,9
Kanada	18	352	248	70,5	900,9	63	974	573	58,8	900,9	0,4	2,3
SAD	454	2.192	2.134	97,4	470,0	871	4.802	4.467	93,0	512,9	3,3	2,1
Ostale zemlje Sjeverne Amerike	9	64	47	73,4	522,2	36	160	88	55,0	244,4	0,1	1,9
Brazil	21	59	71	120,3	338,1	30	97	135	139,2	450,0	0,1	1,9
Ostale zemlje Južne i Srednje Amerike	20	166	101	60,8	505,0	36	411	243	59,1	675,0	0,2	2,4
Bahrein	31	3.893	716	18,4	900,9	112	9.770	2.581	26,4	900,9	1,9	3,6
Indija	4	141	96	68,1	900,9	9	442	216	48,9	900,9	0,2	2,3
Iran	4	20	11	55,0	275,0	8	81	32	39,5	400,0	0,0	2,9
Izrael	13	2.979	1.096	36,8	900,9	22	6.689	2.777	41,5	900,9	2,0	2,5
Japan	6	26	69	265,4	900,9	64	37	175	473,0	273,4	0,1	2,5
Južna Koreja	4	29	15	51,7	375,0	4	49	18	36,7	450,0	0,0	1,2
Katar	110	656	156	23,8	141,8	366	2.423	587	24,2	160,4	0,4	3,8
Kina	64	300	178	59,3	278,1	161	871	703	80,7	436,6	0,5	3,9
Kuvajt	244	2.919	2.355	80,7	965,2	1.108	12.982	8.780	67,6	792,4	6,5	3,7
Malezija	2	28	13	46,4	650,0	62	45	18	40,0	29,0	0,0	1,4
Oman	21	1.892	1.427	75,4	900,9	49	4.818	3.605	74,8	900,9	2,7	2,5
Saudijska Arabija	36	8.887	5.533	62,3	900,9	53	23.477	14.771	62,9	900,9	10,9	2,7
Ujedinjeni Arapski Emirati	1.562	9.105	2.137	23,5	136,8	4.439	32.135	6.517	20,3	146,8	4,8	3,0
Ostale azijske zemlje	77	741	455	61,4	590,9	180	2.147	1.244	57,9	691,1	0,9	2,7
Australija	13	183	63	34,4	484,6	41	322	146	45,3	356,1	0,1	2,3
Novi Zeland	–	6	11	183,3	–	–	16	29	181,3	–	0,0	2,6
Ostale zemlje Okeanije	–	20	2	10,0	–	–	36	3	8,3	–	0,0	1,5

1) Indeks veći od 900
* konačan podatak

Tabela 3: Dolasci i noćenja turista prema klasifikaciji djelatnosti 2)

	Dolasci					Noćenja					IX 2021
	IX 2020*	VIII 2021	IX 2021	Indeksi IX 2021 VIII 2021	Indeksi IX 2021 IX 2020	IX 2020*	VIII 2021	IX 2021	Indeksi IX 2021 VIII 2021	Indeksi IX 2021 IX 2020	Struktura noćenja u %
UKUPNO	55.254	149.963	104.079	69,4	188,4	141.497	378.630	236.876	62,6	167,4	100,0
Hoteli i sličan smještaj	52.595	141.822	99.577	70,2	189,3	130.791	352.044	220.410	62,6	168,5	93,0
Odmarališta i slični objekti za kraći odmor	1.363	4.600	2.547	55,4	186,9	3.018	13.431	6.389	47,6	211,7	2,7
Kampovi i prostori za kampiranje	674	2.629	1.135	43,2	168,4	727	4.400	1.711	38,9	235,4	0,7
Ostali smještaj	622	912	820	89,9	131,8	6.961	8.755	8.366	95,6	120,2	3,5
Domaći turisti	40.199	54.870	44.544	81,2	110,8	106.764	141.757	101.034	71,3	94,6	42,7
Hoteli i sličan smještaj	38.473	51.199	41.982	82,0	109,1	97.707	126.654	89.462	70,6	91,6	37,8
Odmarališta i slični objekti za kraći odmor	1.052	2.565	1.361	53,1	129,4	2.120	6.262	3.035	48,5	143,2	1,3
Kampovi i prostori za kampiranje	63	256	412	160,9	654,0	78	309	517	167,3	662,8	0,2
Ostali smještaj	611	850	789	92,8	129,1	6.859	8.532	8.020	94,0	116,9	3,4
Strani turisti	15.055	95.093	59.535	62,6	395,5	34.733	236.873	135.842	57,3	391,1	57,3
Hoteli i sličan smještaj	14.122	90.623	57.595	63,6	407,8	33.084	225.390	130.948	58,1	395,8	55,3
Odmarališta i slični objekti za kraći odmor	311	2.035	1.186	58,3	381,4	898	7.169	3.354	46,8	373,5	1,4
Kampovi i prostori za kampiranje	611	2.373	723	30,5	118,3	649	4.091	1.194	29,2	184,0	0,5
Ostali smještaj	11	62	31	50,0	281,8	102	223	346	155,2	339,2	0,1

2) Klasifikacija djelatnosti Bosne i Hercegovine BiH 2010
* konačan podatak

Noćenja i dolasci stranih turista prema zemlji prebivališta, septembar 2021.

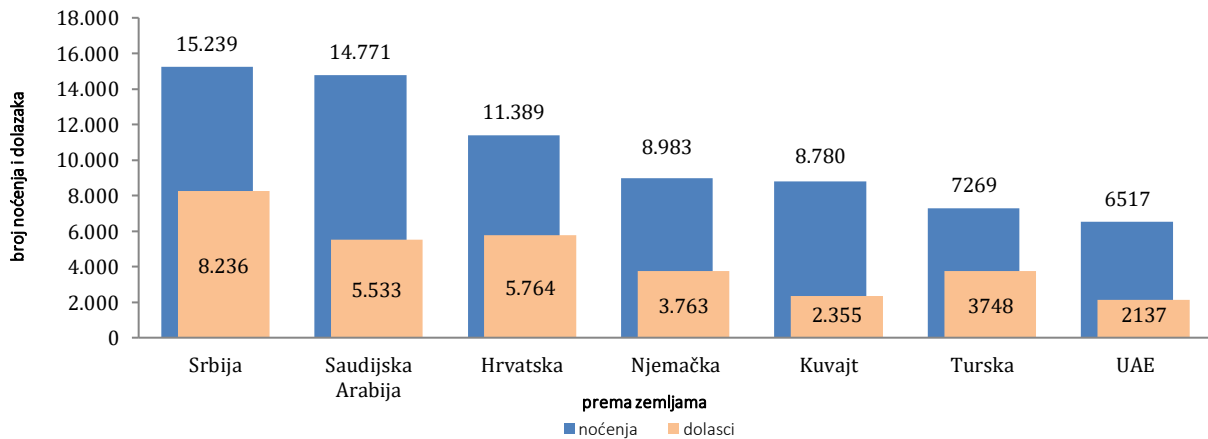


Tabela 4:Dolasci i noćenja turista prema načinu dolaska

	Individualno						Organizirano					
	Dolasci turista			Noćenja turista			Dolasci turista			Noćenja turista		
	IX 2020*	IX 2021	Indeksi IX 2021 IX 2020	IX 2020*	IX 2021	Indeksi IX 2021 IX 2020	IX 2020*	IX 2021	Indeksi IX 2021 IX 2020	IX 2020*	IX 2021	Indeksi IX 2021 IX 2020
UKUPNO	48.462	86.989	179,5	122.360	196.186	160,3	6.792	17.090	251,6	19.137	40.690	212,6
Domaći turisti	35.045	38.215	109,0	90.879	86.730	95,4	5.154	6.329	122,8	15.885	14.304	90,0
Strani turisti	13.417	48.774	363,5	31.481	109.456	347,7	1.638	10.761	657,0	3.252	26.386	811,4

* konačan podatak

METODOLOŠKA OBJAŠNENJA

Cilj statističkog istraživanja

Cilj statističkog istraživanja je praćenje turističke aktivnosti u komercijalnim smještajnim objektima i osiguravanje međunarodno usporedivih podataka statistike turizma u BiH u skladu sa važećom EU regulativom za statistiku turizma.

Jedinice posmatranja

Jedinice posmatranja su svi poslovni subjekti/pravna osobe koje su prema glavnoj djelatnosti registrovane da obavljaju djelatnost pružanja smještaja (oblast 55 - KD BiH 2010), fizičke osobe te domaćinstva koja iznajmljuju smještajne objekte turistima.

Za potrebe istraživanja korištena je Klasifikacija djelatnosti Bosne i Hercegovine- KD BiH 2010 koja je u potpunosti usklađena sa Evropskom klasifikacijom ekonomskih djelatnosti NACE Rev.2.

Obuhvat

Izveštajne jedinice su svi poslovni subjekti (preduzeća, obrtnici, zadruge, ustanove, udruženja itd.) i njihove jedinice u sastavu koji su prema KD BiH 2010 registrovani u granama: 55.1 (hoteli i sličan smještaj), 55.2 (odmarališta i slični objekti za kraći odmor), 55.3 (kampovi i prostori za kampovanje), 55.9 (ostali nekategorizovani smještaj); zdravstvene ustanove u kojima osobe same snose naknadu za medicinsku rehabilitaciju odnosno svoj boravak; poslovni subjekti koji se bave posredovanjem smještaja gostiju u: seljačkim domaćinstvima, kućama, kampovima, apartmanima i sobama, koje neposredno iznajmljuju građani/domaćinstva. Cjelokupno područje Bosne i Hercegovine je obuhvaćeno istraživanjem.

Izvor i metoda prikupljanja

Podaci o turističkom prometu (broj dolazaka i noćenja turista) te smještajnim kapacitetima prikupljaju se redovnim mjesečnim izvještajem (obrazac TU-11). Izvještaji se sastoje od evidencija u knjigama gostiju, pružanja smještajnih usluga turistima ili samo posreduju u pružanju tih usluga.

Revizija podataka

Redovna saopćenja turizma objavljuju se u mjesečnoj dinamici i sadrže preliminarne/prve rezultate sve dok se ne objave konačni podaci.

Prva redovna revizija podataka podrazumijeva da se pri publikovanju podataka za naredni mjesec revidiraju objavljeni podaci iz predhodnog mjeseca (t-1) u skladu sa informacijama dostavljenim od strane izveštajne jedinice. Druga redovna revizija prethodno publikovanih podataka je godišnja revizija, koja obuhvata sve nastale promjene podataka dostavljene nakon prve revizije, kako bi se osigurala tačnost objavljenih podataka.

U saopćenju je jasno naznačeno o kojim se podacima radi, tako da korisnici statističkih podataka mogu pravilno da ih tumače. Ukoliko se uvode novi statistički standardi i koncepti, vrše izmjene u metodologiji istraživanja neophodno je izvršiti reviziju podataka da bi se osigurala dosljednost i uporedivost podataka ranijih historijskih serija i novih serija podataka. O izmjenama podataka i razlozima korisnici će biti obavješteni na prikladan i transparentan način, u redovnim mjesečnim saopštenjima i drugim publikacijama za javnost kao i na web stranici Agencije za statistiku BiH (www.bhas.gov.ba).

Definicije

Turizam je aktivnost osoba koje putuju i borave u mjestima izvan svoje uobičajene sredine, ne duže od jedne godine, u bilo koje svrhe uključujući poslovne, razonodu ili bilo koju ličnu svrhu, osim u svrhu zapošljavanja kod poslovnog subjekta sa sjedištem u mjestu posjeta.

Turist je svaka osoba koja u mjestu izvan svog prebivališta, provede najmanje jednu noć u ugostiteljskom ili drugom objektu za smještaj turista, radi odmora ili rekreacije, zdravlja, studija, sporta, religije, porodice, poslova, javnih misija ili skupova. Turist se registruje u svakom objektu u kojem boravi i zbog toga, u slučaju promjene objekta, dolazi do njegovog ponovog prijavljivanja, i tako se udvostručuju podaci. Prema tome, statistika evidentira broj dolazaka turista, a ne broj turista.

Prebivalište je mjesto u kojem se osoba nastanila s namjerom da u njemu stalno živi.

Domaći turista je svaka osoba sa prebivalištem u Bosni i Hercegovini koja u nekom mjestu u Bosni i Hercegovini izvan mjesta svog prebivališta provede najmanje jednu noć u ugostiteljskom ili drugom objektu za smještaj turista.

Dolasci turista jesu broj osoba (turista) koje su došle i prijavile svoj boravak u objektu koji pruža uslugu smještaja.

Noćenja turista jesu svaka registrovana noć osobe (turista) u objektu koji pruža uslugu smještaja.

Smještajni kapaciteti prikazuju se kao broj soba, apartmana, mjesta za kampiranje i broj stalnih kreveta.

Stalnim krevetima smatraju se postelje koje su redovno spremjene za iznajmljivanje gostima.

Stopa popunjenosti kreveta (neto) u referentnom mjesecu dobija se dijeljenjem ukupnog broja noćenja sa brojem raspoloživih kreveta i brojem dana u kojem su kreveti bili dostupni za korištenje. Podatak je izražen kao postotak.

Način dolaska odnosi se na organizaciju boravka turista u objektu za smještaj. Ovisno o organizaciji putovanje može biti : individualno ili organizirano (preko posrednika - putničke agencije ili druge organizacije koja se bavi posredovanjem u turizmu).

Znakovi

- nema pojave
0,0 podatak je manji od 0,05 upotrijebljene jedinice mjere

Publikuje Agencija za statistiku Bosne i Hercegovine, 71000 Sarajevo, Zelenih beretki 26

Telefon: +387 (33) 911 911 | Telefaks: +387 (33) 220 622

Elektronska pošta: bhas@bhas.gov.ba | Internetska stranica: www.bhas.gov.ba

Odgovorne osobe:

Velimir Jukić, Pomoćnik direktorice za poslovne statistike

Vesna Čužić, direktorica

Saopćenje priredila: Azra Bander Demirović



Razmislite o očuvanju okoliša prije štampanja dokumenta.