



## ПОСЛОВНЕ СТАТИСТИКЕ

### Туризам, септембар 2021.

У Босни и Херцеговини у мјесецу септембру 2021. туристи су остварили 104 079 посјета, што је мање за 30,6% у односу на август 2021. и за 88,4% више у односу на септембар 2020. године. Туристи су остварили 236 876 ноћења, што је мање за 37,4% у односу на август 2021. и за 67,4% више у односу на септембар 2020 године. У укупно оствареном броју ноћења учешће домаћих туриста је 42,7% док је 57,3% учешће страних туриста.

Број ноћења домаћих туриста мањи је за 28,7% у односу на август 2021. и мањи за 5,4% у односу на септембар 2020. године. Број ноћења страних туриста мањи је за 42,7% у односу на август 2021. и за 291,1% виши у односу на септембар 2020. године.

У структури ноћења страних туриста у септембру 2021. највише ноћења остварили су туристи из Србије (11,2%), Саудијске Арабије (10,9%), Хрватске (8,4%), Њемачке (6,6%), Кувајта (6,5%), Турске (5,4%) и Уједињених Арапских Емирата (4,8%) што је укупно 53,8%. Туристи из осталих земаља остварили су 46,2 % ноћења.

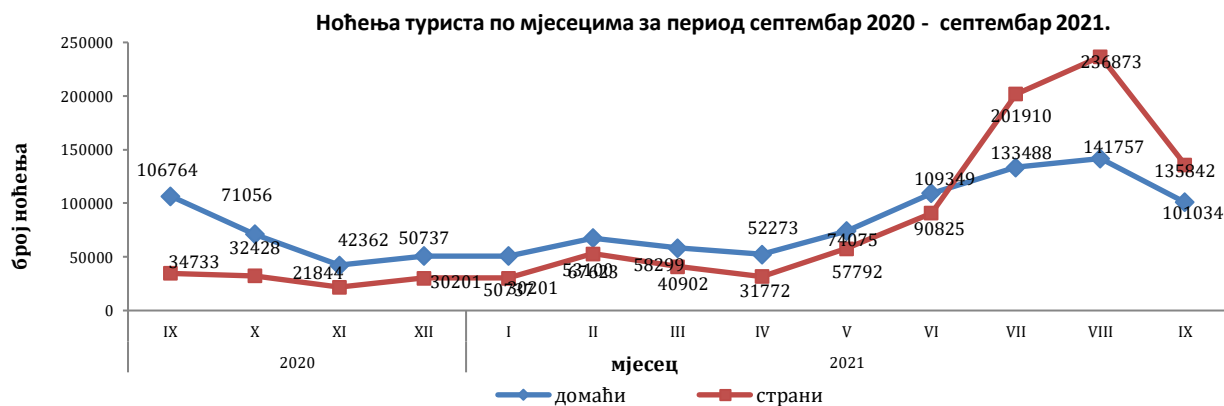
Што се тиче дужине боравка страних туриста у нашој земљи, на првом мјесту је: Финска са просјечним задржавањем 4,2 ноћи, Кина 3,9 ноћи, Катар са 3,8 ноћи, Кувајт са 3,7 ноћи, Бахреин са 3,6 и Уједињено Краљевство са 3,3 ноћи.

Туристима је у септембру 2021. у Босни и Херцеговини било на располагању 18 372 соба, апартмана и мјеста за кампирање што је за 11,1% више у односу на септембар 2020. и 40 061 расположива кревета што је више за 12,8% у односу на исти мјесец 2020. године.

У септембру 2021. у оквиру дјелатности - Хотели и сличан смјештај туристима је било на располагању укупно 16 585 соба и апартмана што је за 9,9% више у односу на септембар 2020. и 34 432 кревета што је за 11,1% више у односу на исти мјесец претходне године.

Нето стопа искориштености соба у септембру 2021. износила је 26,5%, а сталних кревета 21,3%, док је у септембру 2020. стопа искориштености соба износила 17,4%, а сталних кревета 14,2%.

Према врсти смјештајног објекта највећи број ноћења остварен је у оквиру дјелатности Хотели и сличан смјештај са учешћем од 93,0%.

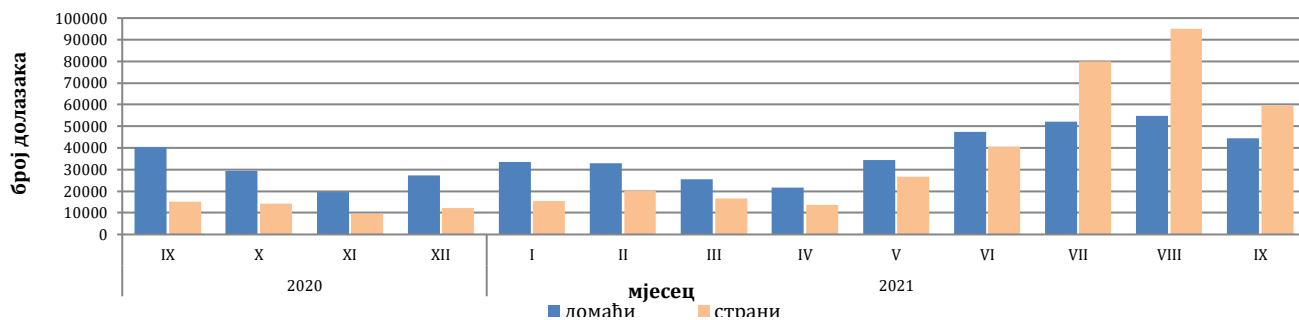


Табела 1: Доласци и ноћења туриста

	Доласци					Ноћења					IX 2021	
	IX 2021*	VIII 2021	IX 2021	Индекси IX 2021 VIII 2021	Индекси IX 2021 IX 2020	IX 2021*	VIII 2021	IX 2021	Индекси IX 2021 VIII 2021	Индекси IX 2021 IX 2020	Структура ноћења %	Просјечан број ноћења по доласку
<b>Укупно</b>	<b>55.254</b>	<b>149.963</b>	<b>104.079</b>	<b>69,4</b>	<b>188,4</b>	<b>141.497</b>	<b>378.630</b>	<b>236.876</b>	<b>62,6</b>	<b>167,4</b>	<b>100,00</b>	<b>2,3</b>
Домаћи туристи	40.199	54.870	44.544	81,2	110,8	106.764	141.757	101.034	71,3	94,6	42,7	2,3
Страни туристи	15.055	95.093	59.535	62,6	395,5	34.733	236.873	135.842	57,3	391,1	57,3	2,3

\*коначан податак

Доласци туриста за период септембар 2020 - септембар 2021.



Табела 2: Доласци и ноћења страних туриста према земљи пребивалишта

	Доласци					Ноћења					IX 2021	
	IX 2021*	VIII 2021	IX 2021	Индекси IX 2021 VIII 2021	Индекси 1) IX 2021 IX 2020	IX 2021*	VIII 2021	IX 2021	Индекси IX 2021 VIII 2021	Индекси 1) IX 2021 IX 2020	Структура ноћења %	Просјечан број ноћења по доласку
<b>Укупно страни туристи</b>	<b>15.055</b>	<b>95.093</b>	<b>59.535</b>	<b>62,6</b>	<b>395,5</b>	<b>34.733</b>	<b>236.873</b>	<b>135.842</b>	<b>57,3</b>	<b>391,1</b>	<b>100,0</b>	<b>2,3</b>
Албанија	27	233	175	75,1	648,1	47	519	443	85,4	900,9	0,3	2,5
Аустрија	293	3.873	1.774	45,8	605,5	545	8.354	3.314	39,7	608,1	2,4	1,9
Белгија	8	822	640	77,9	900,9	47	1.879	1.495	79,6	900,9	1,1	2,3
Бугарска	45	189	270	142,9	600,0	119	512	596	116,4	500,8	0,4	2,2
Црна Гора	331	1.249	1.246	99,8	376,4	586	2.980	2.550	85,6	435,2	1,9	2,0
Чешка	60	786	633	80,5	900,9	109	1.675	1.287	76,8	900,9	0,9	2,0
Данска	53	498	433	86,9	817,0	139	1.103	1.250	113,3	899,3	0,9	2,9
Естонија	–	36	109	302,8	–	–	55	134	243,6	–	0,1	1,2
Финска	3	67	81	120,9	900,9	10	215	339	157,7	900,9	0,2	4,2
Француска	85	2.571	1.635	63,6	900,9	180	8.010	5.131	64,1	900,9	3,8	3,1
Грчка	31	248	136	54,8	438,7	81	499	251	50,3	309,9	0,2	1,8
Холандија	100	2.578	1.450	56,2	900,9	237	6.026	3.667	60,9	900,9	2,7	2,5
Хрватска	2.016	7.232	5.764	79,7	285,9	4.056	14.828	11.389	76,8	280,8	8,4	2,0
Ирска	8	175	187	106,9	900,9	40	325	440	135,4	900,9	0,3	2,4
Исланд	–	14	10	71,4	–	–	21	23	109,5	–	0,0	2,3
Италија	176	2.037	1.351	66,3	767,6	479	4.119	2.897	70,3	604,8	2,1	2,1
Кипар	15	33	20	60,6	133,3	15	90	45	50,0	300,0	0,0	2,3
Латвија	1	27	26	96,3	900,9	1	50	38	76,0	900,9	0,0	1,5
Литванија	119	90	53	58,9	44,5	119	128	103	80,5	86,6	0,1	1,9
Луксембург	13	305	48	15,7	369,2	36	652	90	13,8	250,0	0,1	1,9
Мађарска	55	1.159	1.118	96,5	900,9	341	2.772	1.993	71,9	584,5	1,5	1,8
Малта	1	12	2	16,7	200,0	1	68	2	2,9	200,0	0,0	1,0

(наставка на следећој страни)

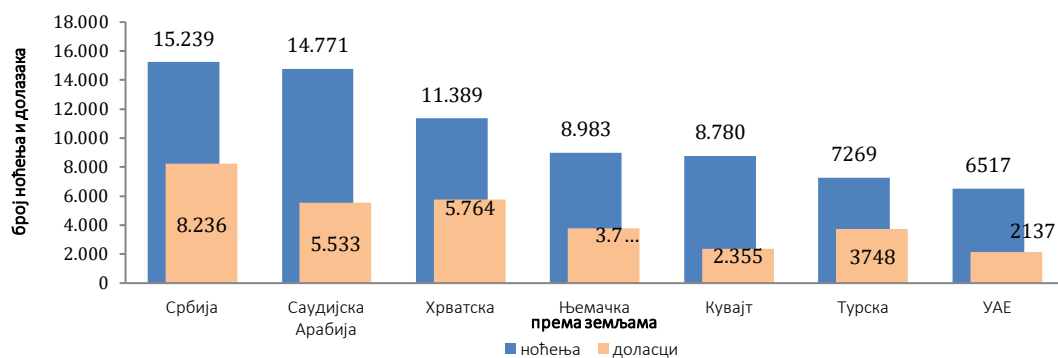
(наставак)

	Доласци					Ноћења					IX 2021	
	IX 2021*	VIII 2021	IX 2021	Индекси IX 2021 VIII 2021	Индекси 1) IX 2021 IX 2020	IX 2021*	VIII 2021	IX 2021	Индекси IX 2021 VIII 2021	Индекси 1) IX 2021 IX 2020	Структура ноћења %	Просјечан број ноћења по доласку
Норвешка	14	207	174	84,1	900,9	71	438	348	79,5	490,1	0,3	2,0
Њемачка	354	6.880	3.763	54,7	900,9	938	16.502	8.983	54,4	900,9	6,6	2,4
Пољска	165	2.331	2.122	91,0	900,9	314	5.230	3.630	69,4	900,9	2,7	1,7
Португал	79	247	111	44,9	140,5	160	475	162	34,1	101,3	0,1	1,5
Румунија	41	573	442	77,1	900,9	84	1.200	838	69,8	900,9	0,6	1,9
Русија	27	417	442	106,0	900,9	91	1.247	925	74,2	900,9	0,7	2,1
Сјеверна Македонија	102	487	481	98,8	471,6	440	1.071	917	85,6	208,4	0,7	1,9
Словачка	37	343	296	86,3	800,0	49	670	562	83,9	900,9	0,4	1,9
Словенија	178	3.916	2.359	60,2	900,9	512	7.688	3.939	51,2	769,3	2,9	1,7
Србија	6.910	11.169	8.236	73,7	119,2	14.989	23.478	15.239	64,9	101,7	11,2	1,9
Шпанија	102	719	505	70,2	495,1	142	1.062	973	91,6	685,2	0,7	1,9
Швајцарска (укључујући Лихтенштајн)	60	1.882	683	36,3	900,9	206	3.990	1.409	35,3	684,0	1,0	2,1
Шведска	94	1.447	850	58,7	900,9	276	3.870	2.020	52,2	731,9	1,5	2,4
Турска	505	3.605	3.748	104,0	742,2	1.150	7.250	7.269	100,3	632,1	5,4	1,9
Уједињено Краљевство	104	1.071	682	63,7	655,8	200	2.331	2.265	97,2	900,9	1,7	3,3
Украјина	63	271	201	74,2	319,0	95	930	348	37,4	366,3	0,3	1,7
Остале европске земље	13	318	116	36,5	892,3	20	947	225	23,8	900,9	0,2	1,9
Египат	9	76	58	76,3	644,4	24	138	146	105,8	608,3	0,1	2,5
Јужноафричка Република	1	19	20	105,3	900,9	1	38	27	71,1	900,9	0,0	1,4
Остале афричке земље	44	223	151	67,7	343,2	69	654	432	66,1	626,1	0,3	2,9
Канада	18	352	248	70,5	900,9	63	974	573	58,8	900,9	0,4	2,3
САД	454	2.192	2.134	97,4	470,0	871	4.802	4.467	93,0	512,9	3,3	2,1
Остале земље Сјеверне Америке	9	64	47	73,4	522,2	36	160	88	55,0	244,4	0,1	1,9
Бразил	21	59	71	120,3	338,1	30	97	135	139,2	450,0	0,1	1,9
Остале земље Јужне и Средње Америке	20	166	101	60,8	505,0	36	411	243	59,1	675,0	0,2	2,4
Бахреин	31	3.893	716	18,4	900,9	112	9.770	2.581	26,4	900,9	1,9	3,6
Индија	4	141	96	68,1	900,9	9	442	216	48,9	900,9	0,2	2,3
Иран	4	20	11	55,0	275,0	8	81	32	39,5	400,0	0,0	2,9
Израел	13	2.979	1.096	36,8	900,9	22	6.689	2.777	41,5	900,9	2,0	2,5
Јапан	6	26	69	265,4	900,9	64	37	175	473,0	273,4	0,1	2,5
Јужна Кореја	4	29	15	51,7	375,0	4	49	18	36,7	450,0	0,0	1,2
Катар	110	656	156	23,8	141,8	366	2.423	587	24,2	160,4	0,4	3,8
Кина	64	300	178	59,3	278,1	161	871	703	80,7	436,6	0,5	3,9
Кувајт	244	2.919	2.355	80,7	965,2	1.108	12.982	8.780	67,6	792,4	6,5	3,7
Малезија	2	28	13	46,4	650,0	62	45	18	40,0	29,0	0,0	1,4
Оман	21	1.892	1.427	75,4	900,9	49	4.818	3.605	74,8	900,9	2,7	2,5
Саудијска Арабија	36	8.887	5.533	62,3	900,9	53	23.477	14.771	62,9	900,9	10,9	2,7
Уједињени Арапски Емирати	1.562	9.105	2.137	23,5	136,8	4.439	32.135	6.517	20,3	146,8	4,8	3,0
Остале азијске земље	77	741	455	61,4	590,9	180	2.147	1.244	57,9	691,1	0,9	2,7
Аустралија	13	183	63	34,4	484,6	41	322	146	45,3	356,1	0,1	2,3
Нови Зеланд	—	6	11	183,3	—	—	16	29	181,3	—	0,0	2,6
Остале земље Океаније	—	20	2	10,0	—	—	36	3	8,3	—	0,0	1,5

1) Индекс већи од 900

\*коначан податак

### Ноћења и доласци туриста према земљи пребивалишта, септембар 2021.



Табела 3: Доласци и ноћења туриста према класификацији дјелатности <sup>2)</sup>

	Доласци					Ноћења					IX 2021
	IX 2021*	VIII 2021	IX 2021	Индекси IX 2021 VIII 2021	Индекси IX 2021 IX 2020	IX 2021*	VIII 2021	IX 2021	Индекси IX 2021 VIII 2021	Индекси IX 2021 IX 2020	Структура ноћења %
<b>Укупно</b>	<b>55.254</b>	<b>149.963</b>	<b>104.079</b>	<b>69,4</b>	<b>188,4</b>	<b>141.497</b>	<b>378.630</b>	<b>236.876</b>	<b>62,6</b>	<b>167,4</b>	<b>100,0</b>
Хотели и сличан смјештај	52.595	141.822	99.577	70,2	189,3	130.791	352.044	220.410	62,6	168,5	93,0
Одмаралишта и слични објекти за краћи одмор	1.363	4.600	2.547	55,4	186,9	3.018	13.431	6.389	47,6	211,7	2,7
Кампови и простори за камповање	674	2.629	1.135	43,2	168,4	727	4.400	1.711	38,9	235,4	0,7
Остали смјештај	622	912	820	89,9	131,8	6.961	8.755	8.366	95,6	120,2	3,5
<b>Домаћи туристи</b>	<b>40.199</b>	<b>54.870</b>	<b>44.544</b>	<b>81,2</b>	<b>110,8</b>	<b>106.764</b>	<b>141.757</b>	<b>101.034</b>	<b>71,3</b>	<b>94,6</b>	<b>42,7</b>
Хотели и сличан смјештај	38.473	51.199	41.982	82,0	109,1	97.707	126.654	89.462	70,6	91,6	37,8
Одмаралишта и слични објекти за краћи одмор	1.052	2.565	1.361	53,1	129,4	2.120	6.262	3.035	48,5	143,2	1,3
Кампови и простори за камповање	63	256	412	160,9	654,0	78	309	517	167,3	662,8	0,2
Остали смјештај	611	850	789	92,8	129,1	6.859	8.532	8.020	94,0	116,9	3,4
<b>Страни туристи</b>	<b>15.055</b>	<b>95.093</b>	<b>59.535</b>	<b>62,6</b>	<b>395,5</b>	<b>34.733</b>	<b>236.873</b>	<b>135.842</b>	<b>57,3</b>	<b>391,1</b>	<b>57,3</b>
Хотели и сличан смјештај	14.122	90.623	57.595	63,6	407,8	33.084	225.390	130.948	58,1	395,8	55,3
Одмаралишта и слични објекти за краћи одмор	311	2.035	1.186	58,3	381,4	898	7.169	3.354	46,8	373,5	1,4
Кампови и простори за камповање	611	2.373	723	30,5	118,3	649	4.091	1.194	29,2	184,0	0,5
Остали смјештај	11	62	31	50,0	281,8	102	223	346	155,2	339,2	0,1

<sup>2)</sup>Класификација дјелатности Босне и Херцеговине БиХ 2010

\*коначан податак

Табела 4: Доласци и ноћења туриста према начину доласка

	Индивидуално						Организовано					
	Доласци туриста			Ноћења туриста			Доласци туриста			Ноћења туриста		
	IX 2020*	IX 2021	Индекси IX 2021 IX 2020	IX 2020*	IX 2021	Индекси IX 2021 IX 2020	IX 2020*	IX 2021	Индекси IX 2021 IX 2020	IX 2020*	IX 2021	Индекси IX 2021 IX 2020
Укупно туристи	48.462	86.989	179,5	122.360	196.186	160,3	6.792	17.090	251,6	19.137	40.690	212,6
Домаћи туристи	35.045	38.215	109,0	90.879	86.730	95,4	5.154	6.329	122,8	15.885	14.304	90,0
Страни туристи	13.417	48.774	363,5	31.481	109.456	347,7	1.638	10.761	657,0	3.252	26.386	811,4

\*коначан податак

## МЕТОДОЛОШКА ОБЈАШЊЕЊА

### Циљ статистичког истраживања

Циљ статистичког истраживања је праћење туристичке активности у комерцијалним смјештајним објектима и осигуравање међународно упоредивих података статистике туризма у БиХ у складу са важећом ЕУ регулативом за статистику туризма.

### Јединице посматрања

Јединице посматрања су сви пословни субјекти/правна лица која су према главној дјелатности регистрован да обављају дјелатност пружања смјештаја (област 55 - КД БиХ 2010), физичка лица те домаћинства која изнајмљују смјештајне објекте туристима. За потребе истраживања коришћена је Класификација дјелатности Босне и Херцеговине- КД БиХ 2010 која је у потпуности усклађена са Европском класификацијом економских дјелатности NACE Rev.2.

### Обухват

Извјештајне јединице су сви пословни субјекти (предузећа, обртници, задруге, установе, удружења итд.) и њихове јединице у саставу који су према КД БиХ 2010 регистровани у гранама: 55.1 (хотели и сличан смјештај), 55.2 (одмаралишта и слични објекти за краћи одмор), 55.3 (кампови и простори за камповање), 55.9 (остали смјештај); здравствене установе у којима лица сама носе накнаду за медицинску рехабилитацију односно свој боравак; пословни субјекти који се баве посредовањем у смјештају гостију у: сељачким домаћинствима, кућама, камповима, апартманима и собама, које непосредно изнајмљују грађани/домаћинства. Цјелокупно подручје Босне и Херцеговине је обухваћено истраживањем.

### Извор и метода прикупљања

Подаци о туристичком промету (број долазака и ноћења туриста) те смјештајним капацитетима прикупљају се редовним мјесечним извјештајем (образац ТУ-11). Извјештаји се састављају на основу евиденција у књигама гостију, пружања смјештајних услуга туристима или само посредују у пружању тих услуга.

### Ревизија података

Редовна саопштења туризма објављују се у мјесечној динамици и садрже прелиминарне/прве резултате све док се не објаве коначни подаци.

Прва редовна ревизија података подразумијева да се при публикавању података за наредни мјесец ревидирају објављени подаци из предходног мјесеца (т-1) у складу са информацијама достављеним од стране извјештајне јединице. Друга редовна ревизија претходно публикованих података је годишња ревизија, која обухвата све настале промјене података достављене након прве ревизије, како би се осигурала тачност објављених података.

У саопштењу је јасно назначено о којим се подацима ради, тако да корисници статистичких података могу правилно да их тумаче. Уколико се уводе нови статистички стандарди и концепти, врше измјене у методологији истраживања неопходно је извршити ревизију података да би се осигурала досљедност и упоредивост података ранијих историјских серија и нових серија података. О измјенама података и разлозима корисници ће бити обавјештени на прикладан и транспарентан начин, у редовним мјесечним саопштењима и другим публикацијама за јавност као и на веб-страници Агенције за статистику БиХ ([www.bhas.gov.ba](http://www.bhas.gov.ba))

## Дефиниције

**Туризам** је активност лица која путују и бораве у мјестима ван своје уобичајене средине, не дуже од једне године, у било које сврхе укључујући пословне, разоноду или било коју личну сврху, осим у сврху запошљавања код пословног субјекта са сједиштем у мјесту посјета.

**Турист** је свако лице које у мјесту ван свог пребивалишта, проведе најмање једну ноћ у угоститељском или другом објекту за смјештај туриста, ради одмора или рекреације, здравља, студија, спорта, религије, породице, послова, јавних мисија или скупова.

**Пребивалиште** је мјесто у којем се лице настанило с намјером да у њему стално живи.

**Домаћи туриста** је свако лице са пребивалиштем у Босни и Херцеговини која у неком мјесту у Босни и Херцеговини ван мјеста свог пребивалишта проведе најмање једну ноћ у угоститељском или другом објекту за смјештај туриста.

**Страни туриста** је свако лице које у Босни и Херцеговини нема стално пребивалиште, а проведе најмање једну ноћ у угоститељском или у другом објекту за смјештај гостију.

**Доласци туриста** јесу број лица (туриста) која су дошла и пријавила свој боравак у објекту који пружа услугу смјештаја.

**Ноћења туриста** јесу свака регистрована ноћ лица (туриста) у објекту који пружа услугу смјештаја.

**Смјештајни капацитети** приказују се као број соба, апартмана и мјеста за камповање и број сталних кревета.

**Сталним креветима** сматрају се постеље које су редовно спремљене за изнајмљивање гостима.

**Стопа попуњености кревета** у референтном мјесецу добија се дијелењем укупног броја ноћења са бројем расположивих кревета и бројем дана у којем су кревети били доступни за коришћење.

**Начин доласка** односи се на организацију боравка туриста у објекту за смјештај. Зависно о организацији путовање може бити : индивидуално или организовано ( преко посредника - путничке агенције или друге организације која се бави посредовањем у туризму).

## Симболи

- нема појаве

0,0 податак је мањи од 0,05 употребљене јединице мјере

Публикује Агенција за статистику Босне и Херцеговине, 71000 Сарајево, Зелених беретки 26

Телефон: +387 (33) 911 911 | Телефакс: +387 (33) 220 622

Електронска пошта: [bhas@bhas.gov.ba](mailto:bhas@bhas.gov.ba) | Интернетска страница: [www.bhas.gov.ba](http://www.bhas.gov.ba)

Одговорна лица:

Велимир Јукић, Помоћник директора за пословне статистике

Весна Ђужић, директор

Саопштење приредили: АзраБандер Демировић



Размислите о очувању животне средине прије штампања документа.