



PRIOPĆENJE



Obvezni ste da prilikom dozvoljenih radnji, u svom proizvodu ili aplikaciji navedete izvor podataka.

GODINA XV

SARAJEVO, 03.11.2021.

BROJ 10

POSLOVNE STATISTIKE

Turizam, listopad 2021.

U Bosni i Hercegovini u mjesecu listopadu 2021. turisti su ostvarili 93 573 posjete, što je manje za 10,1% u odnosu na rujan 2021. i za 113,8% više u odnosu na listopad 2020. godine. Turisti su ostvarili 205 708 noćenja, što je manje za 13,2% u odnosu na rujan 2021. i za 98,8% više u odnosu na listopad 2020. godine. U ukupno ostvarenom broju noćenja učešće domaćih turista je 42,0% dok je 58,0% učešće stranih turista.

Broj noćenja domaćih turista manji je za 14,5% u odnosu na rujan 2021. i viši za 21,5% u odnosu na listopad 2020. godine. Broj noćenja stranih turista manji je za 12,1% u odnosu na rujan 2021. i za 268,1% viši u odnosu na listopad 2020. godine.

U strukturi noćenja stranih turista u oktobru 2021. najviše noćenja ostvarili su turisti iz Hrvatske (13,6%), Srbije (10,3%), Saudijska Arabija (8,6%), Slovenije (6,5%), Turska (6,4%), Njemačka (6,1%) i Ujedinjeni Arapski Emirati (5,7%) što je ukupno 57,2%. Turisti iz ostalih zemalja ostvarili su 42,8 % noćenja.

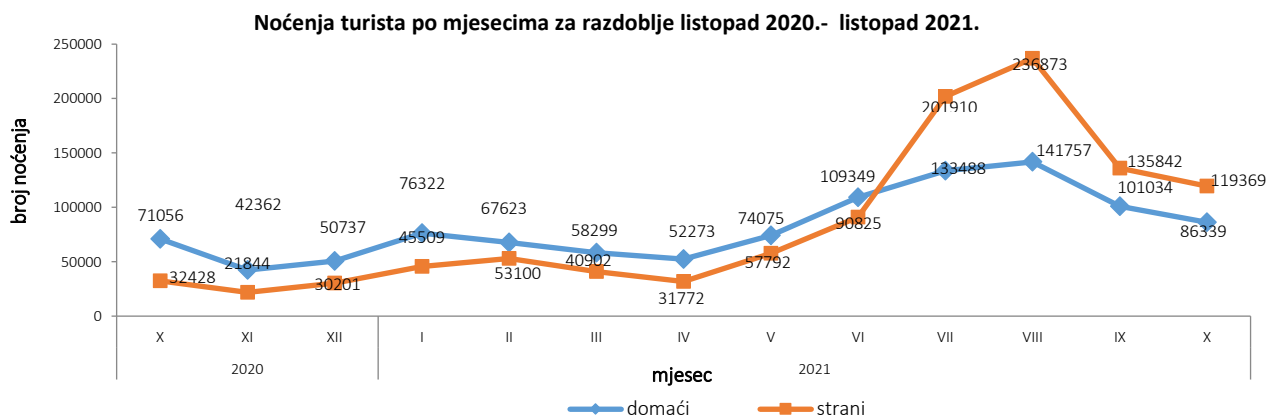
Što se tiče duljine boravka stranih turista u našoj zemlji, na prvom mjestu je: Kina sa prosječnim zadržavanjem 4,1 noći, Cipar sa 3,9 noći, Island sa 3,8 noći, Indija sa 3,7 noći te Finska i Kuvajt sa po 3,5 noći.

Turistima je u listopadu 2021. u Bosni i Hercegovini bilo na raspolaganju 18 023 sobe, apartmana i mjesta za kampiranje što je za 19,1% više u odnosu na listopad 2020. i 39 072 raspoloživa kreveta što je više za 20,3% u odnosu na isti mjesec 2020. godine.

U listopadu 2021. u okviru djelatnosti - Hoteli i sličan smještaj turistima je bilo na raspolaganju ukupno 16 507 soba i apartmana što je za 19,3% više u odnosu na listopad 2020. i 34 267 kreveta što je za 20,6% više u odnosu na isti mjesec prethodne godine.

Neto stopa iskorištenosti soba u listopadu 2021. iznosila je 23,0%, a stalnih kreveta 18,1%, dok je u listopadu 2020. stopa iskorištenosti soba iznosila 14,2%, a stalnih kreveta 11,8%.

Prema vrsti smještajnog objekta najveći broj noćenja ostvaren je u okviru djelatnosti Hoteli i sličan smještaj sa učešćem od 93,6%.

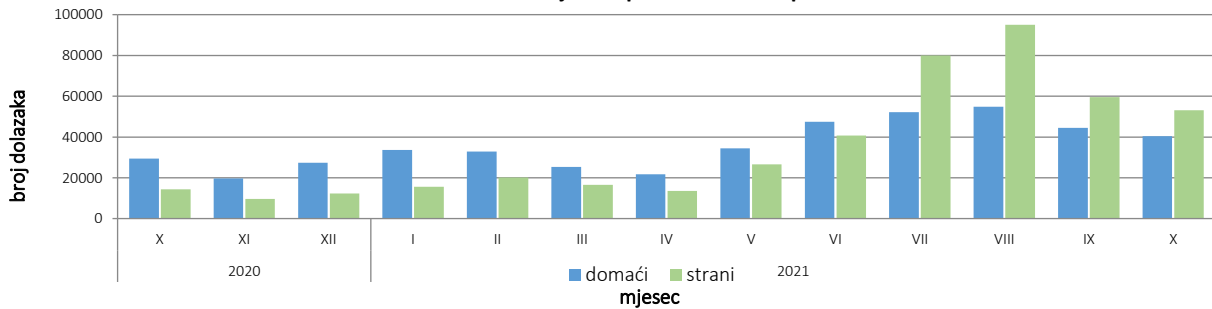


Tablica 1: Dolasci i noćenja turista

	Dolasci					Noćenja					X 2021	
	X 2020*	IX 2021	X 2021	Indeksi X 2021 IX 2021	Indeksi X 2021 X 2020	X 2020*	IX 2021	X 2021	Indeksi X 2021 IX 2021	Indeksi X 2021 X 2020	Struktura noćenja u %	Prosječan broj noćenja po dolasku
UKUPNO	43.763	104.079	93.573	89,9	213,8	103.484	236.876	205.708	86,8	198,8	100,00	2,2
Domaći turisti	29.357	44.544	40.396	90,7	137,6	71.056	101.034	86.339	85,5	121,5	42,0	2,1
Strani turisti	14.406	59.535	53.177	89,3	369,1	32.428	135.842	119.369	87,9	368,1	58,0	2,2

* konačni podaci

Dolasci turista za razdoblje listopad 2020. - listopad 2021.



Tablica 2: Dolasci i noćenja stranih turista prema zemlji prebivališta

	Dolasci					Noćenja					X 2021	
	X 2020*	IX 2021	X 2021	Indeksi X 2021 IX 2021	Indeksi X 2021 X 2020	X 2020*	IX 2021	X 2021	Indeksi X 2021 IX 2021	Indeksi X 2021 X 2020	Struktura noćenja u %	Prosječan broj noćenja po dolasku
Ukupno strani turisti	14.406	59.535	53.177	89,3	369,1	32.428	135.842	119.369	87,9	368,1	100,0	2,2
Albanija	87	175	269	153,7	309,2	144	443	507	114,4	352,1	0,4	1,9
Austrija	386	1.774	1.821	102,6	471,8	822	3.314	3.505	105,8	426,4	2,9	1,9
Belgija	9	640	479	74,8	900,9	13	1.495	1.250	83,6	900,9	1,0	2,6
Bugarska	46	270	198	73,3	430,4	128	596	428	71,8	334,4	0,4	2,2
Crna Gora	494	1.246	1.479	118,7	299,4	842	2.550	3.095	121,4	367,6	2,6	2,1
Češka	74	633	418	66,0	564,9	143	1.287	929	72,2	649,7	0,8	2,2
Danska	27	433	419	96,8	900,9	50	1.250	946	75,7	900,9	0,8	2,3
Estonija	-	109	52	47,7	-	-	134	123	91,8	-	0,1	2,4
Finska	5	81	137	169,1	900,9	26	339	478	141,0	900,9	0,4	3,5
Francuska	154	1.635	1.030	63,0	668,8	323	5.131	2.332	45,4	722,0	2,0	2,3
Grčka	32	136	408	300,0	900,9	115	251	1.138	453,4	900,9	1,0	2,8
Nizozemska	164	1.450	1.149	79,2	700,6	353	3.667	3.125	85,2	885,3	2,6	2,7
Hrvatska	2.710	5.764	7.088	123,0	261,5	5.497	11.389	16.228	142,5	295,2	13,6	2,3
Irska	8	187	93	49,7	900,9	17	440	238	54,1	900,9	0,2	2,6
Island	-	10	6	60,0	-	-	23	23	100,0	-	0,0	3,8
Italija	152	1.351	1.253	92,7	824,3	484	2.897	2.841	98,1	587,0	2,4	2,3
Cipar	1	20	14	70,0	900,9	1	45	55	122,2	900,9	0,0	3,9
Latvija	4	26	52	200,0	900,9	6	38	92	242,1	900,9	0,1	1,8
Litva	3	53	63	118,9	900,9	3	103	183	177,7	900,9	0,2	2,9
Luksemburg	13	48	54	112,5	415,4	32	90	138	153,3	431,3	0,1	2,6
Mađarska	48	1.118	668	59,7	900,9	246	1.993	1.464	73,5	595,1	1,2	2,2
Malta	-	2	11	550,0	-	-	2	30	900,9	-	0,0	2,7

(nastavak na sljedećoj strani)

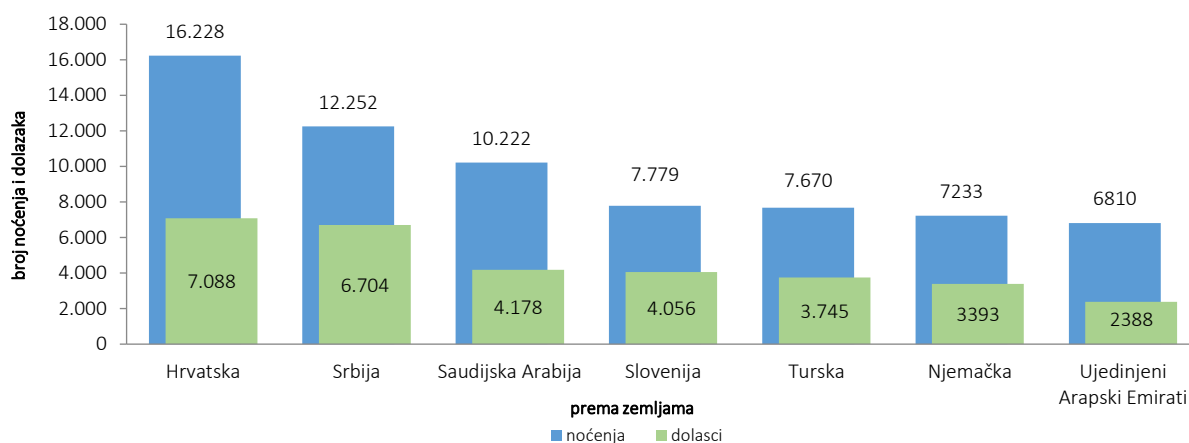
(nastavak)

	Dolasci					Noćenja					X 2021	
	X 2020*	IX 2021	X 2021	Indeksi X 2021 IX 2021	Indeksi X 2021 X 2020	X 2020*	IX 2021	X 2021	Indeksi X 2021 IX 2021	Indeksi X 2021 X 2020	Struktura noćenja u %	prosječan broj noćenja po dolasku
Norveška	29	174	232	133,3	800,0	88	348	581	167,0	660,2	0,5	2,5
Njemačka	358	3.763	3.393	90,2	947,8	919	8.983	7.233	80,5	787,1	6,1	2,1
Poljska	41	2.122	671	31,6	900,9	208	3.630	1.782	49,1	856,7	1,5	2,7
Portugal	16	111	124	111,7	775,0	38	162	226	139,5	594,7	0,2	1,8
Rumunjska	30	442	212	48,0	706,7	83	838	506	60,4	609,6	0,4	2,4
Rusija	57	442	526	119,0	922,8	138	925	1.031	111,5	747,1	0,9	2,0
Sjeverna Makedonija ¹⁾	96	481	502	104,4	522,9	322	917	1.044	113,8	324,2	0,9	2,1
Slovačka	17	296	199	67,2	900,9	56	562	482	85,8	860,7	0,4	2,4
Slovenija	314	2.359	4.056	171,9	900,9	642	3.939	7.779	197,5	900,9	6,5	1,9
Srbija	4.266	8.236	6.704	81,4	157,1	8.326	15.239	12.252	80,4	147,2	10,3	1,8
Španjolska	39	505	615	121,8	900,9	75	973	897	92,2	900,9	0,8	1,5
Švicarska (uključujući Lihtenštajn)	71	683	885	129,6	900,9	255	1.409	1.857	131,8	728,2	1,6	2,1
Švedska	131	850	745	87,6	568,7	356	2.020	1.682	83,3	472,5	1,4	2,3
Turska	580	3.748	3.745	99,9	645,7	1.432	7.269	7.670	105,5	535,6	6,4	2,0
Ujedinjena Kraljevina	207	682	693	101,6	334,8	520	2.265	1.489	65,7	286,3	1,2	2,1
Ukrajina	14	201	75	37,3	535,7	26	348	144	41,4	553,8	0,1	1,9
Ostale europske zemlje	61	116	86	74,1	141,0	107	225	229	101,8	214,0	0,2	2,7
Egipat	6	58	64	110,3	900,9	18	146	169	115,8	938,9	0,1	2,6
Južnoafrička Republika	2	20	21	105,0	900,9	2	27	34	125,9	900,9	0,0	1,6
Ostale afričke zemlje	56	151	124	82,1	221,4	68	432	340	78,7	500,0	0,3	2,7
Kanada	28	248	215	86,7	767,9	51	573	587	102,4	900,9	0,5	2,7
SAD	389	2.134	1.556	72,9	400,0	646	4.467	3.291	73,7	509,4	2,8	2,1
Ostale zemlje Sjeverne Amerike	5	47	57	121,3	900,9	12	88	75	85,2	625,0	0,1	1,3
Brazil	21	71	35	49,3	166,7	81	135	68	50,4	84,0	0,1	1,9
Ostale zemlje Južne i Srednje Amerike	21	101	153	151,5	728,6	60	243	333	137,0	555,0	0,3	2,2
Bahrein	58	716	160	22,3	275,9	133	2.581	522	20,2	392,5	0,4	3,3
Indija	8	96	162	168,8	900,9	18	216	599	277,3	900,9	0,5	3,7
Iran	8	11	53	481,8	662,5	82	32	178	556,3	217,1	0,1	3,4
Izrael	20	1.096	966	88,1	900,9	23	2.777	2.590	93,3	900,9	2,2	2,7
Japan	3	69	65	94,2	900,9	87	175	174	99,4	200,0	0,1	2,7
Južna Koreja	2	15	16	106,7	800,0	2	18	33	183,3	900,9	0,0	2,1
Katar	52	156	114	73,1	219,2	205	587	355	60,5	173,2	0,3	3,1
Kina	95	178	193	108,4	203,2	124	703	782	111,2	630,6	0,7	4,1
Kuvajt	357	2.355	891	37,8	249,6	1.421	8.780	3.101	35,3	218,2	2,6	3,5
Malezija	7	13	22	169	314,3	80	18	39	216,7	48,8	0,0	1,8
Oman	80	1.427	551	38,6	688,8	187	3.605	1.373	38,1	734,2	1,2	2,5
Saudijska Arabija	44	5.533	4.178	75,5	900,9	82	14.771	10.222	69,2	900,9	8,6	2,4
Ujedinjeni Arapski Emirati	2.253	2.137	2.388	111,7	106,0	5.877	6.517	6.810	104,5	115,9	5,7	2,9
Ostale azijske zemlje	85	455	501	110,1	589,4	202	1.244	1.514	121,7	749,5	1,3	3,0
Australija	14	63	39	61,9	278,6	32	146	92	63,0	287,5	0,1	2,4
Novi Zeland	3	11	22	200,0	733,3	12	29	36	124,1	300	0,0	1,6
Ostale zemlje Oceanije	45	2	7	350,0	15,6	87	3	20	666,7	23,0	0,0	2,9

¹⁾ Indeks veći od 900

* konačni podaci

Noćenja i dolasci stranih turista prema zemlji prebivališta, listopad 2021.



Tablica 3: Dolasci i noćenja turista prema klasifikaciji djelatnosti 2¹

	Dolasci					Noćenja					X 2021
	X 2020*	IX 2021	X 2021	Indeksi X 2021 IX 2021	Indeksi X 2021 X 2020	X 2020*	IX 2021	X 2021	Indeksi X 2021 IX 2021	Indeksi X 2021 X 2020	Struktura noćenja %
Ukupno	43.763	104.079	93.573	89,9	213,8	103.484	236.876	205.708	86,8	198,8	100,0
Hoteli i sličan smještaj	41.982	99.577	90.495	90,9	215,6	94.003	220.410	192.636	87,4	204,9	93,6
Odmarališta i slični objekti za kraći odmor	1.126	2.547	2.129	83,6	189,1	2.623	6.389	4.923	77,1	187,7	2,4
Kampovi i prostori za kampiranje	39	1.135	233	20,5	597,4	111	1.711	671	39,2	604,5	0,3
Ostali smještaj	616	820	716	87,3	116,2	6.747	8.366	7.478	89,4	110,8	3,6
Domaći turisti	29.357	44.544	40.396	90,7	137,6	71.056	101.034	86.339	85,5	121,5	42,0
Hoteli i sličan smještaj	27.860	41.982	38.470	91,6	138,1	62.498	89.462	76.768	85,8	122,8	37,3
Odmarališta i slični objekti za kraći odmor	887	1.361	1.222	89,8	137,8	1.950	3.035	2.268	74,7	116,3	1,1
Kampovi i prostori za kampiranje	15	412	25	6,1	166,7	24	517	140	27,1	583,3	0,1
Ostali smještaj	595	789	679	86,1	114,1	6.584	8.020	7.163	89,3	108,8	3,5
Strani turisti	14.406	59.535	53.177	89,3	369,1	32.428	135.842	119.369	87,9	368,1	58,0
Hoteli i sličan smještaj	14.122	57.595	52.025	90,3	368,4	31.505	130.948	115.868	88,5	367,8	56,3
Odmarališta i slični objekti za kraći odmor	239	1.186	907	76,5	379,5	673	3.354	2.655	79,2	394,5	1,3
Kampovi i prostori za kampiranje	24	723	208	28,8	866,7	87	1.194	531	44,5	610,3	0,3
Ostali smještaj	21	31	37	119,4	176,2	163	346	315	91,0	193,3	0,2

²Klasifikacija djelatnosti Bosne i Hercegovine BiH 2010

* konačni podaci

Tablica 4: Dolasci i noćenja turista prema načinu dolaska

	Individualno						Organizirano					
	Dolasci turista			Noćenja turista			Dolasci turista			Noćenja turista		
	X 2020*	X 2021	Indeksi $\frac{X_{2021}}{X_{2020}}$	X 2020*	X 2021	Indeksi $\frac{X_{2021}}{X_{2020}}$	X 2020*	X 2021	Indeksi $\frac{X_{2021}}{X_{2020}}$	X 2020*	X 2021	Indeksi $\frac{X_{2021}}{X_{2020}}$
UKUPNO	39.048	77.917	199,5	91.779	169.568	184,8	4.715	15.656	332,0	11.705	36.140	308,8
Domaći turisti	25.830	34.654	134,2	62.482	74.511	119,3	3.527	5.742	162,8	8.574	11.828	138,0
Strani turisti	13.218	43.263	327,3	29.297	95.057	324,5	1.188	9.914	834,5	3.131	24.312	776,5

* konačni podaci

METODOLOŠKA OBJAŠNENJA

Cilj statističkog istraživanja

Cilj statističkog istraživanja jest praćenje turističke aktivnosti u komercijalnim smještajnim objektima i osiguravanje međunarodno usporedivih podataka statistike turizma u BiH sukladno važećom EU regulativom za statistiku turizma.

Jedinice promatranja

Jedinice promatranja su svi poslovni subjekti/pravna osobe koje su prema glavnoj djelatnosti registrirane da obavljaju djelatnost pružanja smještaja (oblast 55 - KD BiH 2010), fizičke osobe te kućanstva koja iznajmljuju smještajne objekte turistima. Za potrebe istraživanja korištena je Klasifikacija djelatnosti Bosne i Hercegovine- KD BiH 2010 koja je u potpunosti usklađena sa Europskom klasifikacijom ekonomskih djelatnosti NACE Rev.2.

Obuhvat

Jedinice izvješća su svi poslovni subjekti (poduzeća, obrtnici, zadruge, ustanove, udruge itd.) i njihove jedinice u sastavu koji su prema KD BiH 2010 registrirani u granama: 55.1 (hoteli i sličan smještaj), 55.2 (odmarališta i slični objekti za kraći odmor), 55.3 (kampovi i prostori za kampiranje), 55.9 (ostali smještaj); zdravstvene ustanove u kojima osobe same snose naknadu za medicinsku rehabilitaciju odnosno svoj boravak; poslovni subjekti koji se bave posredovanjem u smještaju gostiju u: seljačkim kućanstvima, kućama, kampovima, apartmanima i sobama, koje neposredno iznajmljuju građani/kućanstva.

Cjelokupno područje Bosne i Hercegovine je obuhvaćeno istraživanjem

Izvor i metoda prikupljanja

Podaci o turističkom prometu (broj dolazaka i noćenja turista) te smještajnim kapacitetima prikupljaju se redovitim mjesečnim izvješćem (obrazac TU-11). Izvješća se sastavljaju na temelju evidencija u knjigama gostiju, pružanja smještajnih usluga turistima ili samo posreduju u pružanju tih usluga.

Revizija podataka

Redovita priopćenja turizma objavljuju se u mjesečnoj dinamici i sadrže preliminarne/prve rezultate sve dok se ne objave konačni podaci. Prva redovita revizija podataka podrazumijeva da se pri publikovanju podataka za naredni mjesec revidiraju objavljeni podaci iz predhodnog mjeseca (t-1) sukladno informacijama dostavljenim od strane izvještajne jedinice. Druga redovita revizija prethodno publikovanih podataka je godišnja revizija, koja obuhvaća sve nastale promjene podataka dostavljene nakon prve revizije, kako bi se osigurala točnost objavljenih podataka. U priopćenju je jasno naznačeno o kojim se podacima radi, tako da korisnici statističkih podataka mogu pravilno da ih tumače. Ukoliko se uvode novi statistički standardi i koncepti, vrše izmjene u metodologiji istraživanja neophodno je izvršiti reviziju podataka kako bi se osigurala dosljednost i usporedivost podataka ranijih historijskih serija i novih serija podataka. O izmjenama podataka i razlozima korisnici će biti obavješteni na prikladan i transparentan način, u redovnim mjesečnim saopštenjima i drugim publikacijama za javnost kao i na web stranici Agencije za statistiku BiH (www.bhas.gov.ba).

Definicije

Turizam je aktivnost osoba koje putuju i borave u mjestima izvan svoje uobičajene sredine, ne dulje od jedne godine, u bilo koje svrhe uključujući poslovne, razonodu ili bilo koju osobnu svrhu, osim u svrhu zapošljavanja kod poslovnog subjekta sa sjedištem u mjestu posjeta.

Turist je svaka osoba koja u mjestu izvan svog prebivališta, provede najmanje jednu noć u ugostiteljskom ili drugom objektu za smještaj turista, radi odmora ili rekreacije, zdravlja, studija, sporta, religije, obitelji, poslova, javnih misija ili skupova.

Prebivalište je mjesto u kojem se osoba nastanila s namjerom da u njemu stalno živi.

Domaći turista je svaka osoba sa prebivalištem u Bosni i Hercegovini koja u nekom mjestu u Bosni i Hercegovini izvan mjesta svog prebivališta provede najmanje jednu noć u ugostiteljskom ili drugom objektu za smještaj turista.

Strani turista je svaka osoba koja u Bosni i Hercegovini nema stalno prebivalište, a provede najmanje jednu noć u ugostiteljskom ili u drugom objektu za smještaj gostiju.

Dolasci turista jesu broj osoba (turista) koje su došle i prijavile svoj boravak u objektu koji pruža uslugu smještaja.

Noćenja turista jesu svaka registrirana noć osobe (turista) u objektu koji pruža uslugu smještaja.

Smještajni kapaciteti prikazuju se kao broj soba, apartmana, mjesta za kampiranje i broj stalnih postelja.

Stalnim krevetima smatraju se postelje koje su redovito spremljene za iznajmljivanje gostima

Stopa popunjenosti kreveta u referentnom mjesecu dobiva se dijeljenjem ukupnog broja noćenja sa brojem raspoloživih kreveta i brojem dana u kojem su kreveti bili dostupni za korištenje.

Način dolaska odnosi se na organizaciju boravka turista u objektu za smještaj. Ovisno o organizaciji putovanja može biti : individualno ili organizirano (preko posrednika - putničke agencije ili druge organizacije koja se bavi posredovanjem u turizmu).

Znakovi

- nema pojave

0,0 podatak je manji od 0,05 upotrijebljene jedinice mjere

Publikuje Agencija za statistiku Bosne i Hercegovine, 71000 Sarajevo, Zelenih beretki 26

Telefon: +387 (33) 911 911 | Telefaks: +387 (33) 220 622

Elektronska pošta: bhas@bhas.gov.ba | Internetska stranica: www.bhas.gov.ba

Odgovorne osobe:

Velimir Jukić, Pomoćnik ravnateljice za poslovne statistike

Vesna Čužić, ravnateljica

Priopćenje priredili: Azra Bander Demiroić



Razmislite o očuvanju okoliša prije tiskanja dokumenta.