



Обавезни сте да приликом дозвољених радњи, у свом производу или апликацији наведете извор података.

ГОДИНА XV

САРАЈЕВО, 3. 11. 2021.

БРОЈ 10

ПОСЛОВНЕ СТАТИСТИКЕ

Туризам, октобар 2021.

У Босни и Херцеговини у мјесецу октобру 2021. туристи су остварили 93 573 посјете, што је мање за 10,1% у односу на септембар 2021. и за 113,8% више у односу на октобар 2020. године. Туристи су остварили 205 708 ноћења, што је мање за 13,2% у односу на септембар 2021. и за 98,8% више у односу на октобар 2020 године. У укупно оствареном броју ноћења учешће домаћих туриста је 42,0% док је 58,0% учешће страних туриста.

Број ноћења домаћих туриста мањи је за 14,5% у односу на септембар 2021. и виши за 21,5% у односу на октобар 2020. године. Број ноћења страних туриста мањи је за 12,1% у односу на септембар 2021. и за 268,1% виши у односу на октобар 2020. године.

У структури ноћења страних туриста у октобру 2021. највише ноћења остварили су туристи из Хрватске (13,6%), Србије (10,3%), Саудијска Арабија (8,6%), Словеније (6,5%), Турска (6,4%), Њемачка (6,1%) и Уједињени Арапски Емирати (5,7%) што је укупно 57,2%. Туристи из осталих земаља остварили су 42,8 % ноћења.

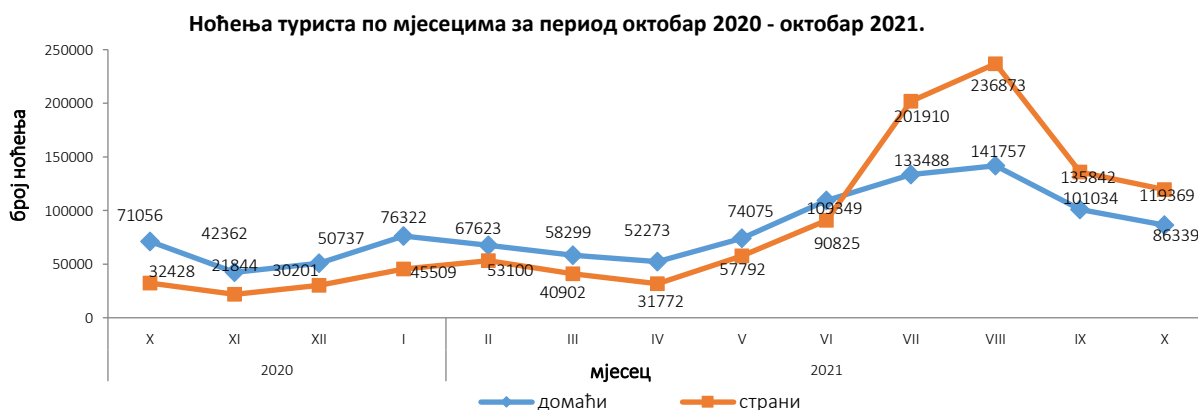
Што се тиче дужине боравка страних туриста у нашој земљи, на првом мјесту је: Кина са просјечним задржавањем 4,1 ноћи, Кипар са 3,9 ноћи, Исланд са 3,8 ноћи, Индија са 3,7 ноћи те Финска и Кувајт са по 3,5 ноћи.

Туристима је у октобру 2021. у Босни и Херцеговини било на располагању 18 023 собе, апартмана и мјеста за кампирање што је за 19,1% више у односу на октобар 2020. и 39 072 расположива кревета што је више за 20,3% у односу на исти мјесец 2020. године.

У октобру 2021. у оквиру дјелатности - Хотели и сличан смјештај туристима је било на располагању укупно 16 507 соба и апартмана што је за 19,3% више у односу на октобар 2020. и 34 267 кревета што је за 20,6% више у односу на исти мјесец претходне године.

Нето стопа искориштености соба у октобру 2021. износила је 23,0%, а сталних кревета 18,1%, док је у октобру 2020. стопа искориштености соба износила 14,2%, а сталних кревета 11,8%.

Према врсти смјештајног објекта највећи број ноћења остварен је у оквиру дјелатности Хотели и сличан смјештај са учешћем од 93,6%.

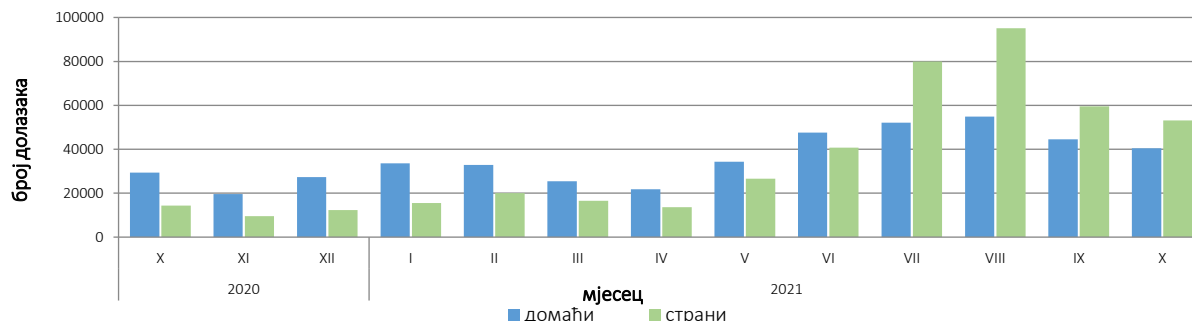


Табела 1: Доласци и ноћења туриста

	Доласци					Ноћења					X 2021	
	X 2021*	IX 2021	X 2021	Индекси X 2021 IX 2021	Индекси X 2021 X 2020	X 2021*	IX 2021	X 2021	Индекси X 2021 IX 2021	Индекси X 2021 X 2020	Структура ноћења %	Просјечан број ноћења по доласку
Укупно	43.763	104.079	93.573	89,9	213,8	103.484	236.876	205.708	86,8	198,8	100,00	2,2
Домаћи туристи	29.357	44.544	40.396	90,7	137,6	71.056	101.034	86.339	85,5	121,5	42,0	2,1
Страни туристи	14.406	59.535	53.177	89,3	369,1	32.428	135.842	119.369	87,9	368,1	58,0	2,2

*коначан податак

Доласци туриста за период октобар 2020 - октобар 2021.



Табела 2: Доласци и ноћења страних туриста према земљи пребивалишта

	Доласци					Ноћења					X 2021	
	X 2021*	IX 2021	X 2021	Индекси X 2021 IX 2021	Индекси X 2021 X 2020	X 2021*	IX 2021	X 2021	Индекси X 2021 IX 2021	Индекси X 2021 X 2020	Структура ноћења %	Просјечан број ноћења по доласку
Страни туристи	14.406	59.535	53.177	89,3	369,1	32.428	135.842	119.369	87,9	368,1	100,0	2,2
Албанија	87	175	269	153,7	309,2	144	443	507	114,4	352,1	0,4	1,9
Аустрија	386	1.774	1.821	102,6	471,8	822	3.314	3.505	105,8	426,4	2,9	1,9
Белгија	9	640	479	74,8	900,9	13	1.495	1.250	83,6	900,9	1,0	2,6
Бугарска	46	270	198	73,3	430,4	128	596	428	71,8	334,4	0,4	2,2
Црна Гора	494	1.246	1.479	118,7	299,4	842	2.550	3.095	121,4	367,6	2,6	2,1
Чешка	74	633	418	66,0	564,9	143	1.287	929	72,2	649,7	0,8	2,2
Данска	27	433	419	96,8	900,9	50	1.250	946	75,7	900,9	0,8	2,3
Естонија	—	109	52	47,7	—	—	134	123	91,8	—	0,1	2,4
Финска	5	81	137	169,1	900,9	26	339	478	141,0	900,9	0,4	3,5
Француска	154	1.635	1.030	63,0	668,8	323	5.131	2.332	45,4	722,0	2,0	2,3
Грчка	32	136	408	300,0	900,9	115	251	1.138	453,4	900,9	1,0	2,8
Холандија	164	1.450	1.149	79,2	700,6	353	3.667	3.125	85,2	885,3	2,6	2,7
Хрватска	2.710	5.764	7.088	123,0	261,5	5.497	11.389	16.228	142,5	295,2	13,6	2,3
Ирска	8	187	93	49,7	900,9	17	440	238	54,1	900,9	0,2	2,6
Исланд	—	10	6	60,0	—	—	23	23	100,0	—	0,0	3,8
Италија	152	1.351	1.253	92,7	824,3	484	2.897	2.841	98,1	587,0	2,4	2,3
Кипар	1	20	14	70,0	900,9	1	45	55	122,2	900,9	0,0	3,9
Латвија	4	26	52	200,0	900,9	6	38	92	242,1	900,9	0,1	1,8
Литванија	3	53	63	118,9	900,9	3	103	183	177,7	900,9	0,2	2,9
Луксембург	13	48	54	112,5	415,4	32	90	138	153,3	431,3	0,1	2,6
Мађарска	48	1.118	668	59,7	900,9	246	1.993	1.464	73,5	595,1	1,2	2,2
Малта	—	2	11	550,0	—	—	2	30	900,9	—	0,0	2,7

(наставка на следећој страни)

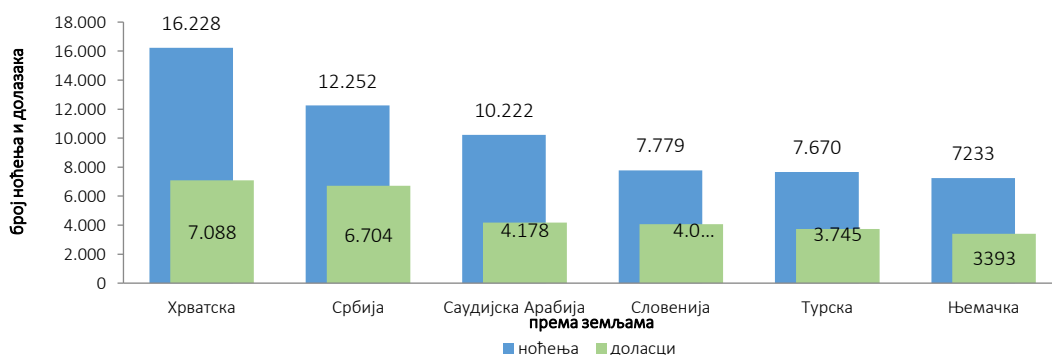
(наставка)

	Доласци					Ноћења					X 2021	
	X 2021*	IX 2021	X 2021	Индекси X 2021 IX 2021	Индекси X 2021 X 2020	X 2021*	IX 2021	X 2021	Индекси X 2021 IX 2021	Индекси X 2021 X 2020	Структура ноћења %	Просјечан број ноћења по доласку
Норвешка	29	174	232	133,3	800,0	88	348	581	167,0	660,2	0,5	2,5
Њемачка	358	3.763	3.393	90,2	947,8	919	8.983	7.233	80,5	787,1	6,1	2,1
Пољска	41	2.122	671	31,6	900,9	208	3.630	1.782	49,1	856,7	1,5	2,7
Португал	16	111	124	111,7	775,0	38	162	226	139,5	594,7	0,2	1,8
Румунија	30	442	212	48,0	706,7	83	838	506	60,4	609,6	0,4	2,4
Русија	57	442	526	119,0	922,8	138	925	1.031	111,5	747,1	0,9	2,0
Сјеверна Македонија ¹⁾	96	481	502	104,4	522,9	322	917	1.044	113,8	324,2	0,9	2,1
Словачка	17	296	199	67,2	900,9	56	562	482	85,8	860,7	0,4	2,4
Словенија	314	2.359	4.056	171,9	900,9	642	3.939	7.779	197,5	900,9	6,5	1,9
Србија	4.266	8.236	6.704	81,4	157,1	8.326	15.239	12.252	80,4	147,2	10,3	1,8
Шпанија	39	505	615	121,8	900,9	75	973	897	92,2	900,9	0,8	1,5
Швајцарска(укључујући Лихтенштајн)	71	683	885	129,6	900,9	255	1.409	1.857	131,8	728,2	1,6	2,1
Шведска	131	850	745	87,6	568,7	356	2.020	1.682	83,3	472,5	1,4	2,3
Турска	580	3.748	3.745	99,9	645,7	1.432	7.269	7.670	105,5	535,6	6,4	2,0
Уједињено Краљевство	207	682	693	101,6	334,8	520	2.265	1.489	65,7	286,3	1,2	2,1
Украјина	14	201	75	37,3	535,7	26	348	144	41,4	553,8	0,1	1,9
Остале европске земље	61	116	86	74,1	141,0	107	225	229	101,8	214,0	0,2	2,7
Египат	6	58	64	110,3	900,9	18	146	169	115,8	938,9	0,1	2,6
Јужноафричка Република	2	20	21	105,0	900,9	2	27	34	125,9	900,9	0,0	1,6
Остале афричке земље	56	151	124	82,1	221,4	68	432	340	78,7	500,0	0,3	2,7
Канада	28	248	215	86,7	767,9	51	573	587	102,4	900,9	0,5	2,7
САД	389	2.134	1.556	72,9	400,0	646	4.467	3.291	73,7	509,4	2,8	2,1
Остале земље Сјеверне Америке	5	47	57	121,3	900,9	12	88	75	85,2	625,0	0,1	1,3
Бразил	21	71	35	49,3	166,7	81	135	68	50,4	84,0	0,1	1,9
Остале земље Јужне и Средње Америке	21	101	153	151,5	728,6	60	243	333	137,0	555,0	0,3	2,2
Бахреин	58	716	160	22,3	275,9	133	2.581	522	20,2	392,5	0,4	3,3
Индија	8	96	162	168,8	900,9	18	216	599	277,3	900,9	0,5	3,7
Иран	8	11	53	481,8	662,5	82	32	178	556,3	217,1	0,1	3,4
Израел	20	1.096	966	88,1	900,9	23	2.777	2.590	93,3	900,9	2,2	2,7
Јапан	3	69	65	94,2	900,9	87	175	174	99,4	200,0	0,1	2,7
Јужна Кореја	2	15	16	106,7	800,0	2	18	33	183,3	900,9	0,0	2,1
Катар	52	156	114	73,1	219,2	205	587	355	60,5	173,2	0,3	3,1
Кина	95	178	193	108,4	203,2	124	703	782	111,2	630,6	0,7	4,1
Кувајт	357	2.355	891	37,8	249,6	1.421	8.780	3.101	35,3	218,2	2,6	3,5
Малезија	7	13	22	169	314,3	80	18	39	216,7	48,8	0,0	1,8
Оман	80	1.427	551	38,6	688,8	187	3.605	1.373	38,1	734,2	1,2	2,5
Саудијска Арабија	44	5.533	4.178	75,5	900,9	82	14.771	10.222	69,2	900,9	8,6	2,4
Уједињени Арапски Емирати	2.253	2.137	2.388	111,7	106,0	5.877	6.517	6.810	104,5	115,9	5,7	2,9
Остале азијске земље	85	455	501	110,1	589,4	202	1.244	1.514	121,7	749,5	1,3	3,0
Аустралија	14	63	39	61,9	278,6	32	146	92	63,0	287,5	0,1	2,4
Нови Зеланд	3	11	22	200,0	733,3	12	29	36	124,1	300	0,0	1,6
Остале земље Океаније	45	2	7	350,0	15,6	87	3	20	666,7	23,0	0,0	2,9

¹⁾Индекс већи од 900

*коначан податак

Ноћења и доласци туриста према земљи пребивалишта, октобар 2021.



Табела 3: Доласци и ноћења туриста према класификацији дјелатности ²⁾

	Доласци					Ноћења					Х 2021
	Х 2021*	IX 2021	Х 2021	Индекси Х 2021 IX 2021	Индекси Х 2021 Х 2020	Х 2021*	IX 2021	Х 2021	Индекси Х 2021 IX 2021	Индекси Х 2021 Х 2020	Структура ноћења %
Укупно	43.763	104.079	93.573	89,9	213,8	103.484	236.876	205.708	86,8	198,8	100,0
Хотели и сличан смјештај	41.982	99.577	90.495	90,9	215,6	94.003	220.410	192.636	87,4	204,9	93,6
Одмаралишта и слични објекти за краћи одмор	1.126	2.547	2.129	83,6	189,1	2.623	6.389	4.923	77,1	187,7	2,4
Кампови и простори за камповање	39	1.135	233	20,5	597,4	111	1.711	671	39,2	604,5	0,3
Остали смјештај	616	820	716	87,3	116,2	6.747	8.366	7.478	89,4	110,8	3,6
Домаћи туристи	29.357	44.544	40.396	90,7	137,6	71.056	101.034	86.339	85,5	121,5	42,0
Хотели и сличан смјештај	27.860	41.982	38.470	91,6	138,1	62.498	89.462	76.768	85,8	122,8	37,3
Одмаралишта и слични објекти за краћи одмор	887	1.361	1.222	89,8	137,8	1.950	3.035	2.268	74,7	116,3	1,1
Кампови и простори за камповање	15	412	25	6,1	166,7	24	517	140	27,1	583,3	0,1
Остали смјештај	595	789	679	86,1	114,1	6.584	8.020	7.163	89,3	108,8	3,5
Страни туристи	14.406	59.535	53.177	89,3	369,1	32.428	135.842	119.369	87,9	368,1	58,0
Хотели и сличан смјештај	14.122	57.595	52.025	90,3	368,4	31.505	130.948	115.868	88,5	367,8	56,3
Одмаралишта и слични објекти за краћи одмор	239	1.186	907	76,5	379,5	673	3.354	2.655	79,2	394,5	1,3
Кампови и простори за камповање	24	723	208	28,8	866,7	87	1.194	531	44,5	610,3	0,3
Остали смјештај	21	31	37	119,4	176,2	163	346	315	91,0	193,3	0,2

²⁾Класификација дјелатности Босне и Херцеговине БиХ 2010

*коначан податак

Табела 4: Доласци и ноћења туриста према начину доласка

	Индивидуално						Организовано					
	Доласци туриста			Ноћења туриста			Доласци туриста			Ноћења туриста		
	X 2020*	X 2021	Индекси X 2021 X 2020	X 2020*	X 2021	Индекси X 2021 X 2020	X 2020*	X 2021	Индекси X 2021 X 2020	X 2020*	X 2021	Индекси X 2021 X 2020
Укупно туристи	39.048	77.917	199,5	91.779	169.568	184,8	4.715	15.656	332,0	11.705	36.140	308,8
Домаћи туристи	25.830	34.654	134,2	62.482	74.511	119,3	3.527	5.742	162,8	8.574	11.828	138,0
Страни туристи	13.218	43.263	327,3	29.297	95.057	324,5	1.188	9.914	834,5	3.131	24.312	776,5

*коначан податак

МЕТОДОЛОШКА ОБЈАШЊЕЊА

Циљ статистичког истраживања

Циљ статистичког истраживања је праћење туристичке активности у комерцијалним смјештајним објектима и осигуравање међународно упоредивих података статистике туризма у БиХ у складу са важећом ЕУ регулативом за статистику туризма.

Јединице посматрања

Јединице посматрања су сви пословни субјекти/правна лица која су према главној дјелатности регистрован да обављају дјелатност пружања смјештаја (област 55 - КД БиХ 2010), физичка лица те домаћинства која изнајмљују смјештајне објекте туристима. За потребе истраживања коришћена је Класификација дјелатности Босне и Херцеговине- КД БиХ 2010 која је у потпуности усклађена са Европском класификацијом економских дјелатности NACE Rev.2.

Обухват

Извјештајне јединице су сви пословни субјекти (предузећа, обртници, задруге, установе, удружења итд.) и њихове јединице у саставу који су према КД БиХ 2010 регистровани у гранама: 55.1 (хотели и сличан смјештај), 55.2 (одмаралишта и слични објекти за краћи одмор), 55.3 (кампови и простори за камповање), 55.9 (остали смјештај); здравствене установе у којима лица сама носе накнаду за медицинску рехабилитацију односно свој боравак; пословни субјекти који се баве посредовањем у смјештају гостију у: сељачким домаћинствима, кућама, камповима, апартманима и собама, које непосредно изнајмљују грађани/домаћинства. Цјелокупно подручје Босне и Херцеговине је обухваћено истраживањем.

Извор и метода прикупљања

Подаци о туристичком промету (број долазака и ноћења туриста) те смјештајним капацитетима прикупљају се редовним мјесечним извјештајем (образац ТУ-11). Извјештаји се састављају на основу евиденција у књигама гостију, пружања смјештајних услуга туристима или само посредују у пружању тих услуга.

Ревизија података

Редовна саопштења туризма објављују се у мјесечној динамици и садрже прелиминарне/прве резултате све док се не објаве коначни подаци.

Прва редовна ревизија података подразумијева да се при публикавању података за наредни мјесец ревидирају објављени подаци из предходног мјесеца (т-1) у складу са информацијама достављеним од стране извјештајне јединице. Друга редовна ревизија претходно публикованих података је годишња ревизија, која обухвата све настале промјене података достављене након прве ревизије, како би се осигурала тачност објављених података.

У саопштењу је јасно назначено о којим се подацима ради, тако да корисници статистичких података могу правилно да их тумаче. Уколико се уводе нови статистички стандарди и концепти, врше измјене у методологији истраживања неопходно је извршити ревизију података да би се осигурала досљедност и упоредивост података ранијих историјских серија и нових серија података. О измјенама података и разлозима корисници ће бити обавјештени на прикладан и транспарентан начин, у редовним мјесечним саопштењима и другим публикацијама за јавност као и на веб-страници Агенције за статистику БиХ (www.bhas.gov.ba)

Дефиниције

Туризам је активност лица која путују и бораве у мјестима ван своје уобичајене средине, не дуже од једне године, у било које сврхе укључујући пословне, разоноду или било коју личну сврху, осим у сврху запошљавања код пословног субјекта са сједиштем у мјесту посјета.

Турист је свако лице које у мјесту ван свог пребивалишта, проведе најмање једну ноћ у угоститељском или другом објекту за смјештај туриста, ради одмора или рекреације, здравља, студија, спорта, религије, породице, послова, јавних мисија или скупова.

Пребивалиште је мјесто у којем се лице настанило с намјером да у њему стално живи.

Домаћи туриста је свако лице са пребивалиштем у Босни и Херцеговини која у неком мјесту у Босни и Херцеговини ван мјеста свог пребивалишта проведе најмање једну ноћ у угоститељском или другом објекту за смјештај туриста.

Страни туриста је свако лице које у Босни и Херцеговини нема стално пребивалиште, а проведе најмање једну ноћ у угоститељском или у другом објекту за смјештај гостију.

Доласци туриста јесу број лица (туриста) која су дошла и пријавила свој боравак у објекту који пружа услугу смјештаја. **Ноћења туриста** јесу свака регистрована ноћ лица (туриста) у објекту који пружа услугу смјештаја.

Смјештајни капацитети приказују се као број соба, апартмана и мјеста за камповање и број сталних кревета.

Сталним креветима сматрају се постеље које су редовно спремљене за изнајмљивање гостима.

Стопа попуњености кревета у референтном мјесецу добија се дијелењем укупног броја ноћења са бројем расположивих кревета и бројем дана у којем су кревети били доступни за коришћење.

Начин доласка односи се на организацију боравка туриста у објекту за смјештај. Зависно о организацији путовање може бити : индивидуално или организовано (преко посредника - путничке агенције или друге организације која се бави посредовањем у туризму).

Симболи

- нема појаве

0,0 податак је мањи од 0,05 употријебљене јединице мјере

Публикује Агенција за статистику Босне и Херцеговине, 71000 Сарајево, Зелених беретки 26

Телефон: +387 (33) 911 911 | Телефакс: +387 (33) 220 622

Електронска пошта: bhas@bhas.gov.ba | Интернетска страница: www.bhas.gov.ba

Одговорна лица:

Велимир Јукић, Помоћник директора за пословне статистике

Весна Ђужић, директор

Саопштење приредили: Азра Бандер Демировић



Размислите о очувању животне средине прије штампања документа.