



POSLOVNE STATISTIKE

Turizam, kumulativ

Razdoblje od siječnja do ožujka 2021.

U razdoblju siječanj – ožujka 2021. turisti su ostvarili 144 116 posjeta, što je manje za 19,9% i 341 755 noćenja, što je manje za 20,5% u odnosu na isto razdoblje 2020. godine.

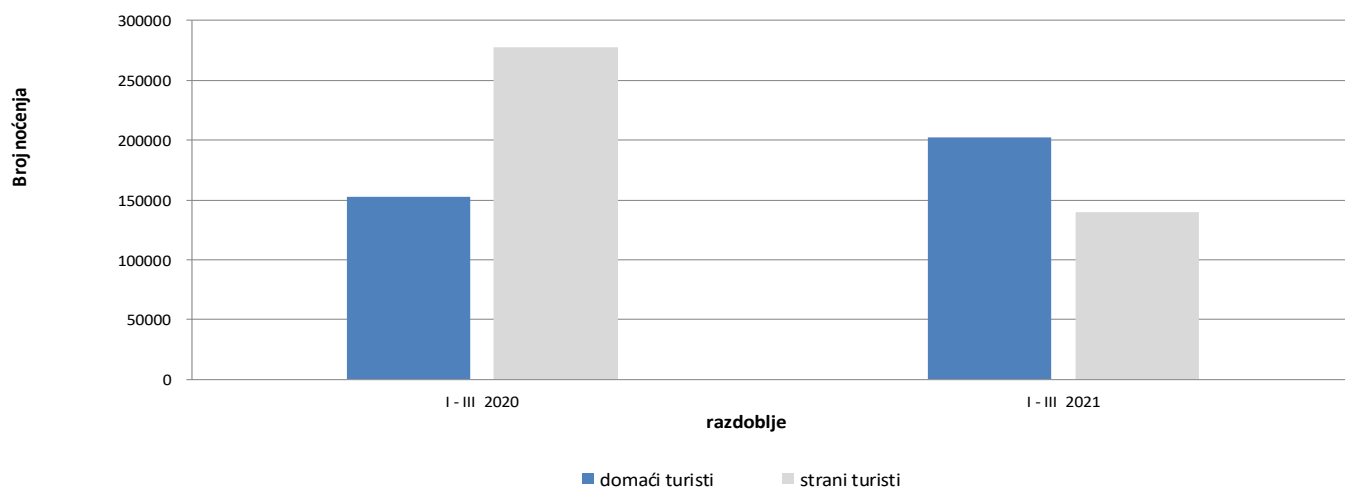
Broj noćenja domaćih turista veći je za 32,5%, dok je broj noćenja stranih turista manji za 49,7% u odnosu na isto razdoblje 2020. godine. U ukupno ostvarenom broju noćenja učešće domaćih turista je je 59,3% dok je 40,7% učešće stranih turista.

U strukturi noćenja stranih turista najviše noćenja ostvarili su turisti iz Srbije (33,6%), Hrvatske (19,6%), Ujedinjenih Arapskih Emirata (8,7%), Crne Gore (6,1%), Slovenije (5,1%), Turske (3,2%), Njemačke (2,7%), Austrije (2,1%) i Sjedinjenih Američkih Država (2,0%), što je ukupno 83,1%. Turisti iz ostalih zemalja ostvarili su 16,9 % noćenja.

Što se tiče dužine boravka stranih turista u našoj zemlji, na prvom mjestu je: Finska sa prosječnim zadržavanjem od 11,2 noći, Iran sa 6,2 noći, Portugal sa 5,0 noći, Kanada sa 4,7 noći, Grčka sa 4,6 noći, Kuvajt sa 4,3 noći i Mađarska i Malezija sa po 4,1 noći.

Prema vrsti smještajnog objekta najveći broj noćenja ostvaren je u okviru djelatnosti Hoteli i sličan smještaj sa učešćem od 94,0%.

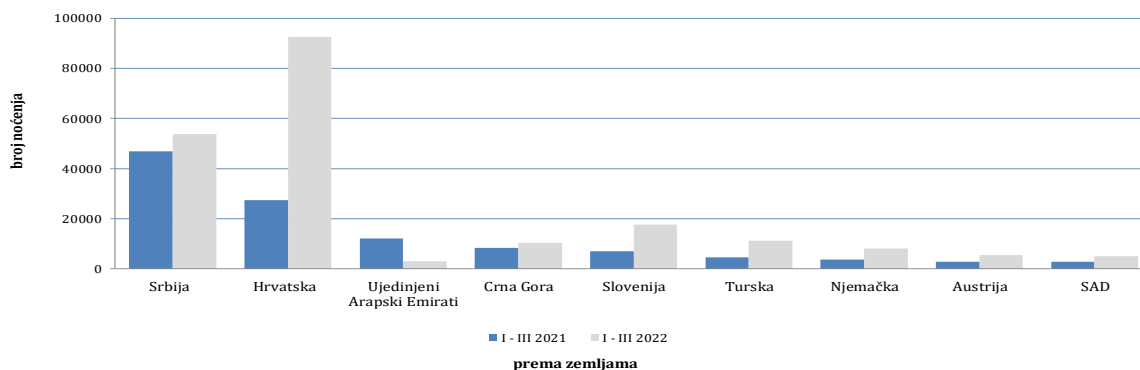
Noćenja turista u razdoblju od siječnja do ožujka 2020. i 2021.



Tablica 1: Dolasci i noćenja turista

	DOLASCI			NOĆENJA			I - III 2021	
	I - III 2020 *	I - III 2021	Indeksi I-III2021 I - III 2020	I - III 2020 *	I - III 2021	Indeksi I-III2021 I - III 2020	Struktura noćenja %	Prosječan broj noćenja po dolasku
UKUPNO	179 860	144 116	80.1	430 103	341 755	79.5	100.0	2.4
Domaći turisti	71 198	91 855	129.0	152 614	202 244	132.5	59.2	2.2
Strani turisti	108 662	52 261	48.1	277 489	139 511	50.3	40.8	2.7

*) konačni podaci

Noćenja stranih turista prema zemlji prebivališta u razdoblju od siječnja do ožujka 2020. i 2021.

Tablica 2 : Dolasci i noćenja stranih turista prema zemlji prebivališta

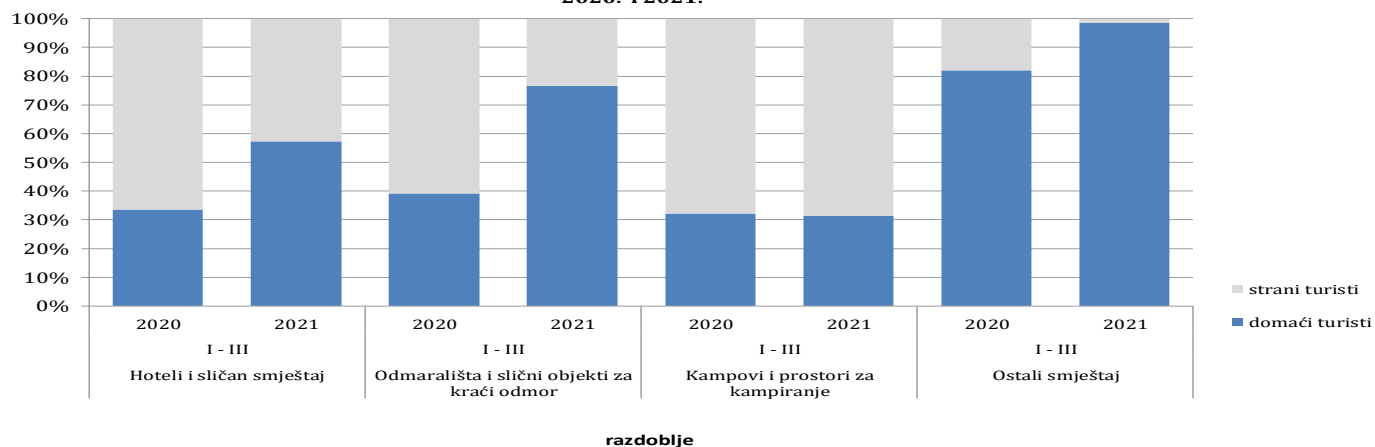
	DOLASCI			NOĆENJA			I - III 2021	
	I - III 2020 *	I - III 2021	Indeksi I-III2021 I - III 2020	I - III 2020 *	I - III 2021	Indeksi I-III2021 I - III 2020	Struktura noćenja %	Prosječan broj noćenja po dolasku
UKUPNO	108 662	52 261	48.1	277 489	139 511	50.3	100.0	2.7
Albanija	836	199	23.8	1 445	295	20.4	0.2	1.5
Austrija	2 608	1 296	49.7	5 443	2 936	53.9	2.1	2.3
Belgija	443	169	38.1	1 011	332	32.8	0.2	2.0
Bugarska	634	136	21.5	1 127	441	39.1	0.3	3.2
Crna Gora	4 035	3 255	80.7	10 338	8 476	82.0	6.1	2.6
Češka	694	245	35.3	1 081	645	59.7	0.5	2.6
Danska	358	80	22.3	1 061	198	18.7	0.1	2.5
Estonija	32	29	90.6	62	51	82.3	0.0	1.8
Finska	121	34	28.1	299	380	127.1	0.3	11.2
Francuska	828	538	65.0	1 980	1 278	64.5	0.9	2.4
Grčka	364	93	25.5	772	425	55.1	0.3	4.6
Nizozemska	1 274	340	26.7	2 849	853	29.9	0.6	2.5
Hrvatska	31 141	9 936	31.9	92 511	27 369	29.6	19.6	2.8
Irska	279	23	8.2	681	55	8.1	0.0	2.4
Island	18	9	50.0	34	10	29.4	0.0	1.1

(nastavak na slijedećoj strani)

	DOLASCI			NOĆENJA			I - III 2021	
	I - III 2020 *	I - III 2021	Indeksi I - III 2021 I - III 2020	I - III 2020 *	I - III 2021	Indeksi I - III 2021 I - III 2020	Struktura noćenja %	Prosječan broj noćenja po dolasku
Italija	2 427	968	39.9	5 485	2 561	46.7	1.8	2.6
Cipar	51	31	60.8	209	112	53.6	0.1	3.6
Latvija	26	7	26.9	69	20	29.0	0.0	2.9
Litvanija	49	22	44.9	120	42	35.0	0.0	1.9
Luksemburg	106	129	121.7	252	327	129.8	0.2	2.5
Mađarska	981	215	21.9	2 329	878	37.7	0.6	4.1
Malta	12	1	8.3	41	4	9.8	0.0	4.0
Norveška	285	38	13.3	679	139	20.5	0.1	3.7
Njemačka	3 446	1 502	43.6	8 101	3 781	46.7	2.7	2.5
Poljska	557	176	31.6	1 303	497	38.1	0.4	2.8
Portugal	102	32	31.4	246	161	65.4	0.1	5.0
Rumunija	393	196	49.9	1 249	668	53.5	0.5	3.4
Rusija	880	331	37.6	2 093	711	34.0	0.5	2.1
Sjeverna Makedonija	1 657	530	32.0	3 664	1 485	40.5	1.1	2.8
Slovačka	304	135	44.4	743	328	44.1	0.2	2.4
Slovenija	7 529	2 746	36.5	17 584	7 093	40.3	5.1	2.6
Srbija	19 250	16 978	88.2	53 643	46 905	87.4	33.6	2.8
Španija	462	90	19.5	1 071	185	17.3	0.1	2.1
Švajcarska (uključujući i Lihtenštajn)	1 045	798	76.4	2 757	2 156	78.2	1.5	2.7
Švedska	1 091	313	28.7	2 422	772	31.9	0.6	2.5
Turska	5 202	2 136	41.1	11 305	4 522	40.0	3.2	2.1
Ujedinjeno Kraljevstvo	1 110	277	25.0	2 781	730	26.2	0.5	2.6
Ukrajina	165	76	46.1	468	117	25.0	0.1	1.5
Ostale evropske zemlje	242	91	37.6	621	212	34.1	0.2	2.3
Egipat	162	77	47.5	489	218	44.6	0.2	2.8
Južnoafrička Republika	26	11	42.3	150	22	14.7	0.0	2.0
Ostale afričke zemlje	290	198	68.3	1 368	385	28.1	0.3	1.9
Kanada	288	75	26.0	651	351	53.9	0.3	4.7
Sjedinjene Američke Države	2 585	1 264	48.9	5 113	2 828	55.3	2.0	2.2
Ostale sjeverno-američke zemlje	40	37	92.5	180	54	30.0	0.0	1.5
Brazil	224	48	21.4	466	172	36.9	0.1	3.6
Ostale zemlje Južne i Srednje Amerike	245	133	54.3	719	473	65.8	0.3	3.6
Bahrein	343	218	63.6	919	576	62.7	0.4	2.6
Indija	129	44	34.1	286	139	48.6	0.1	3.2
Iran	61	15	24.6	787	93	11.8	0.1	6.2
Izrael	153	36	23.5	406	106	26.1	0.1	2.9
Japan	409	27	6.6	868	46	5.3	0.0	1.7
Južna Koreja	1 525	2	0.1	1 625	8	0.5	0.0	4.0
Katar	258	135	52.3	692	493	71.2	0.4	3.7
Kina	4 150	130	3.1	6 645	424	6.4	0.3	3.3
Kuvajt	569	190	33.4	2 485	811	32.6	0.6	4.3
Malezija	830	14	1.7	1 234	58	4.7	0.0	4.1
Oman	408	160	39.2	1 018	404	39.7	0.3	2.5
Saudijska Arabija	1 382	112	8.1	3 713	194	5.2	0.1	1.7
Ujedinjeni Arapski Emirati	988	4 702	475.9	3 030	12 069	398.3	8.7	2.6
Ostale azijske zemlje	2 116	364	17.2	3 582	1 195	33.4	0.9	3.3
Australija	357	61	17.1	999	213	21.3	0.2	3.5
Novi Zeland	43	4	9.3	88	8	9.1	0.0	2.0
Ostale zemlje Okeanije	44	4	9.1	47	21	44.7	0.0	5.3

* konačni podaci

Struktura noćenja turista prema klasifikaciji djelatnosti¹⁾ u razdoblju od siječnja do ožujka 2020. i 2021.



Tablica 3 : Dolasci i noćenja turista prema klasifikaciji djelatnosti¹⁾

	DOLASCI			NOĆENJA			I - III 2021
	I - III 2020 *	I - III 2021	Indeksi I - III 2021 / I - III 2020	I - III 2020 *	I - III 2021	Indeksi I - III 2021 / I - III 2020	Struktura noćenja %
UKUPNO	179 860	144 116	80.1	430 103	341 755	79.5	100.0
Hoteli i sličan smještaj	171 868	139 563	81.2	400 237	321 275	80.3	94.0
Odmarališta i slični objekti za kraći odmor	6 095	3 496	57.4	13 084	8 306	63.5	2.4
Kampovi i prostori za kampiranje	250	80	32.0	648	179	27.6	0.1
Ostali smještaj	1 647	977	59.3	16 134	11 995	74.3	3.5
Domaći turisti	71 198	91 855	129.0	152 614	202 244	132.5	59.2
Hoteli i sličan smještaj	66 698	87 826	131.7	134 027	184 003	137.3	53.8
Odmarališta i slični objekti za kraći odmor	3 054	3 048	99.8	5 132	6 371	124.1	1.9
Kampovi i prostori za kampiranje	81	36	44.4	209	56	26.8	0.0
Ostali smještaj	1 365	945	69.2	13 246	11 814	89.2	3.5
Strani turisti	108 662	52 261	48.1	277 489	139 511	50.3	40.8
Hoteli i sličan smještaj	105 170	51 737	49.2	266 210	137 272	51.6	40.2
Odmarališta i slični objekti za kraći odmor	3 041	448	14.7	7 952	1 935	24.3	0.6
Kampovi i prostori za kampiranje	169	44	26.0	439	123	28.0	0.0
Ostali smještaj	282	32	11.3	2 888	181	6.3	0.1

¹⁾ Klasifikacija djelatnosti Bosne i Hercegovine BiH 2010
*) konačni podaci

METODOLOŠKA OBJAŠNENJA

Cilj statističkog istraživanja

Svrha statističkog istraživanja jest praćenje turističke aktivnosti u komercijalnim smještajnim objektima i osiguravanje međunarodno usporedivih podataka statistike turizma u BiH sukladno važećom EU regulativom za statistiku turizma.

Jedinice promatranja

Jedinice promatranja su svi poslovni subjekti/pravna osobe koje su prema glavnoj djelatnosti registrirane da obavljaju djelatnost pružanja smještaja (oblast 55 - KD BiH 2010), fizičke osobe te kućanstva koja iznajmljuju smještajne objekte turistima. Za potrebe istraživanja korištena je Klasifikacija djelatnosti Bosne i Hercegovine- KD BiH 2010 koja je u potpunosti usklađena sa Europskom klasifikacijom ekonomskih djelatnosti NACE Rev.2.

Obuhvat

Jedinice izvješća su svi poslovni subjekti (poduzeća, obrtnici, zadruga, ustanove, udruge itd.) i njihove jedinice u sastavu koji su prema KD BiH 2010 registrirani u granama: 55.1 (hoteli i sličan smještaj), 55.2 (odmarališta i slični objekti za kraći odmor), 55.3 (kampovi i prostori za kampiranje), 55.9 (ostali smještaj); zdravstvene ustanove u kojima osobe same snose naknadu za medicinsku rehabilitaciju odnosno svoj boravak; poslovni subjekti koji se bave posredovanjem u smještaju gostiju u: seljačkim kućanstvima, kućama, kampovima, apartmanima i sobama, koje neposredno iznajmljuju građani/kućanstva.

Cjelokupno područje Bosne i Hercegovine je obuhvaćeno istraživanjem.

Izvor i metoda prikupljanja

Podaci o turističkom prometu (broj dolazaka i noćenja turista) te smještajnim kapacitetima prikupljaju se redovitim mjesečnim izvješćem (obrazac TU-11). Izvješća se sastavljaju na temelju evidencija u knjigama gostiju, pružanja smještajnih usluga turistima ili samo posreduju u pružanju tih usluga.

Definicije

Turizam je aktivnost osoba koje putuju i borave u mjestima izvan svoje uobičajene sredine, ne dulje od jedne godine, u bilo koje svrhe uključujući poslovne, razonodu ili bilo koju osobnu svrhu, osim u svrhu zapošljavanja kod poslovnog subjekta sa sjedištem u mjestu posjeta.

Turist je svaka osoba koja u mjestu izvan svog prebivališta, provede najmanje jednu noć u ugostiteljskom ili drugom objektu za smještaj turista, radi odmora ili rekreacije, zdravlja, studija, sporta, religije, obitelji, poslova, javnih misija ili skupova.

Prebivalište je mjesto u kojem se osoba nastanila s namjerom da u njemu stalno živi.

Domaći turista je svaka osoba sa prebivalištem u Bosni i Hercegovini koja u nekom mjestu u Bosni i Hercegovini izvan mjesta svog prebivališta provede najmanje jednu noć u ugostiteljskom ili drugom objektu za smještaj turista.

Strani turista je svaka osoba koja u Bosni i Hercegovini nema stalno prebivalište, a provede najmanje jednu noć u ugostiteljskom ili u drugom objektu za smještaj gostiju.

Znakovi

- nema pojave

0,0 podatak je manji od 0,05 upotrijebljene jedinice mjere

Publikuje Agencija za statistiku Bosne i Hercegovine, 71000 Sarajevo, Zelenih beretki 26

Telefon: +387 (33) 911 911 | Telefaks: +387 (33) 220 622

Elektronska pošta: bhas@bhas.gov.ba | Internetska stranica: www.bhas.gov.ba

Odgovorne osobe:

Velimir Jukić, Pomoćnik ravnateljice za poslovne statistike

Vesna Čužić, Ravnateljica

Priopćenje priredili: Alen Bajramović i Jasmina Omić



Razmislite o očuvanju okoliša prije tiskanja dokumenta.