



ПОСЛОВНЕ СТАТИСТИКЕ

Туризам, кумулатив

Период од јануара до марта 2021.

У периоду јануар – март 2020. туристи су остварили 144 166 посјета, што је мање за 19,9% и 341 755 ноћења, што је мање за 20,5% у односу на исти период 2020. године.

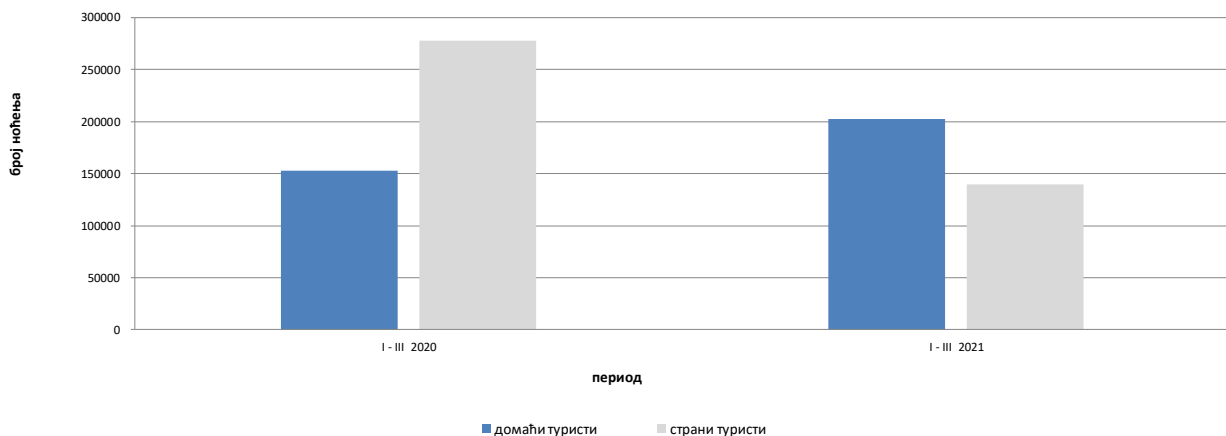
Број ноћења домаћих туриста већи је за 32,5%, док је број ноћења страних туриста мањи за 49,7% у односу на исти период 2020. године. У укупно оствареном броју ноћења учешће домаћих туриста је 59,2% док је 40,8% учешће страних туриста.

У структури ноћења страних туриста највише ноћења остварили су туристи из Србије (33,6%), Хрватске (19,6%), Уједињених Арапских Емирата (8,7%), Црне Горе (6,1%), Словеније (5,1%), Турске (3,2%), Њемачке (2,7%), Аустрије (2,1%) и Сједињене Америчке Државе (2,2%) што је укупно 83,1%. Туристи из осталих земаља остварили су 16,9% ноћења.

Што се тиче дужине боравка страних туриста, на првом мјесту је: Финска са просјечним задржавањем од 11,2 ноћи, Иран са 6,2 ноћи, Португал са 5,0 ноћи, Канада са 4,7, ноћи, Грчка са 4,6 ноћи те Мађарска и Кувајт са 4,1 ноћи.

Према врсти смјештајног објекта највећи број ноћења остварен је у оквиру дјелатности Хотели и сличан смјештај са учешћем од 94,0%.

Ноћења туриста у периоду од јануара до марта 2020. и 2021.

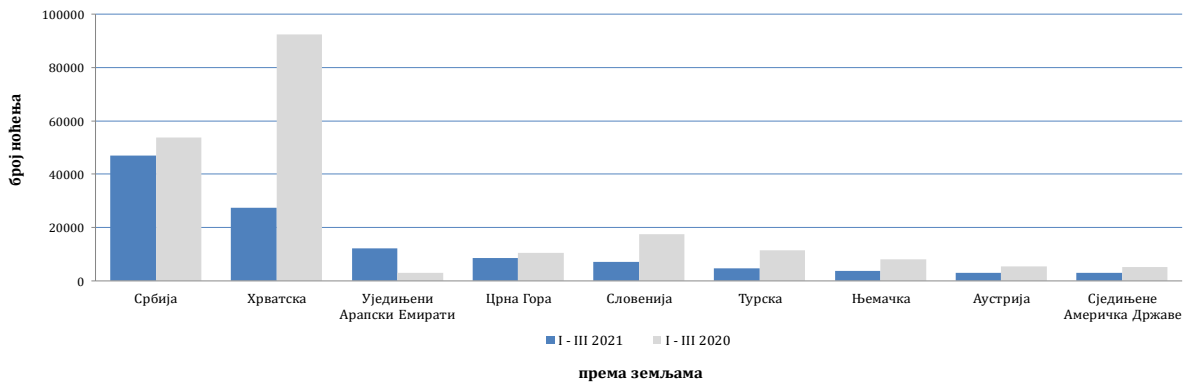


Табела 1: Доласци и ноћења туриста

	ДОЛАСЦИ			НОЋЕЊА			I - III 2021	
	I - III 2020 *	I - III 2021	Индекси $\frac{I - III 2021}{I - III 2020}$	I - III 2020 *	I - III 2021	Индекси $\frac{I - III 2021}{I - III 2020}$	Сруктура ноћења %	Просјечан број ноћења по доласку
УКУПНО	179 860	144 116	80,1	430 103	341 755	79,5	100,0	2,4
Домаћи туристи	71 198	91 855	129,0	152 614	202 244	132,5	59,2	2,2
Страни туристи	108 662	52 261	48,1	277 489	139 511	50,3	40,8	2,7

*) коначни подаци

Ноћења страних туриста према земљи пребивалишта у периоду од јануара до марта 2020. и 2021.



Табела 2 : Доласци и ноћења страних туриста према земљи пребивалишта

	ДОЛАСЦИ			НОЋЕЊА			I - III 2021	
	I - III 2020 *	I - III 2021	Индекси $\frac{I - III 2021}{I - III 2020}$	I - III 2020 *	I - III 2021	Индекси $\frac{I - III 2021}{I - III 2020}$	Сруктура ноћења %	Просјечан број ноћења по доласку
УКУПНО	108 662	52.261	48,1	277 489	139.511	50,3	100,0	2,7
Албанија	836	199	23,8	1 445	295	20,4	0,2	1,5
Аустрија	2 608	1 296	49,7	5 443	2 936	53,9	2,1	2,3
Белгија	443	169	38,1	1 011	332	32,8	0,2	2,0
Бугарска	634	136	21,5	1 127	441	39,1	0,3	3,2
Црна Гора	4 035	3 255	80,7	10 338	8 476	82,0	6,1	2,6
Чешка	694	245	35,3	1 081	645	59,7	0,5	2,6
Данска	358	80	22,3	1 061	198	18,7	0,1	2,5
Естонија	32	29	90,6	62	51	82,3	0,0	1,8
Финска	121	34	28,1	299	380	127,1	0,3	11,2
Француска	828	538	65,0	1 980	1 278	64,5	0,9	2,4
Грчка	364	93	25,5	772	425	55,1	0,3	4,6
Холандија	1 274	340	26,7	2 849	853	29,9	0,6	2,5
Хрватска	31 141	9 936	31,9	92 511	27 369	29,6	19,6	2,8
Ирска	279	23	8,2	681	55	8,1	0,0	2,4
Исланд	18	9	50,0	34	10	29,4	0,0	1,1

(наставак на следећој страни)

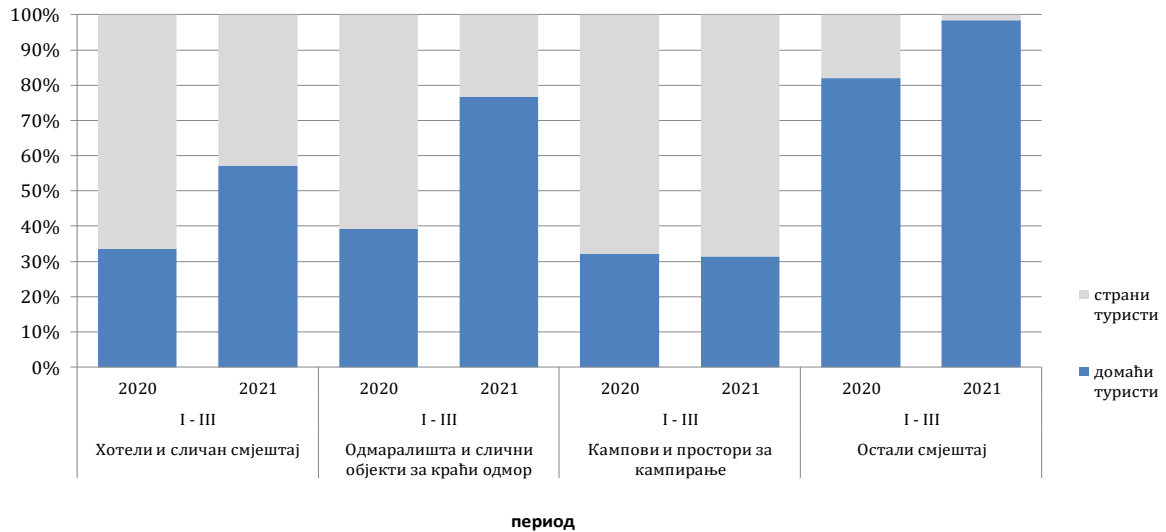
(наставак)

	ДОЛАСЦИ			НОЋЕЊА			I - III 2021	
	I - III 2020 *	I - III 2021	Индекси I - III 2021 I - III 2020	I - III 2020 *	I - III 2021	Индекси I - III 2021 I - III 2020	Структура ноћења %	Просјечан број ноћења по доласку
Италија	2.427	968	39,9	5.485	2.561	46,7	1,8	2,6
Кипар	51	31	60,8	209	112	53,6	0,1	3,6
Латвија	26	7	26,9	69	20	29,0	0,0	2,9
Литванија	49	22	44,9	120	42	35,0	0,0	1,9
Луксембург	106	129	121,7	252	327	129,8	0,2	2,5
Мађарска	981	215	21,9	2.329	878	37,7	0,6	4,1
Малта	12	1	8,3	41	4	9,8	0,0	4,0
Норвешка	285	38	13,3	679	139	20,5	0,1	3,7
Њемачка	3.446	1.502	43,6	8.101	3.781	46,7	2,7	2,5
Пољска	557	176	31,6	1.303	497	38,1	0,4	2,8
Португал	102	32	31,4	246	161	65,4	0,1	5,0
Румунија	393	196	49,9	1.249	668	53,5	0,5	3,4
Русија	880	331	37,6	2.093	711	34,0	0,5	2,1
Сјеверна Македонија 1)	1.657	530	32,0	3.664	1.485	40,5	1,1	2,8
Словачка	304	135	44,4	743	328	44,1	0,2	2,4
Словенија	7.529	2.746	36,5	17.584	7.093	40,3	5,1	2,6
Србија	19.250	16.978	88,2	53.643	46.905	87,4	33,6	2,8
Шпанија	462	90	19,5	1.071	185	17,3	0,1	2,1
Швајцарска (укључујући и Лихтенштајн)	1.045	798	76,4	2.757	2.156	78,2	1,5	2,7
Шведска	1.091	313	28,7	2.422	772	31,9	0,6	2,5
Турска	5.202	2.136	41,1	11.305	4.522	40,0	3,2	2,1
Уједињено Краљевство	1.110	277	25,0	2.781	730	26,2	0,5	2,6
Украјина	165	76	46,1	468	117	25,0	0,1	1,5
Остале европске земље	242	91	37,6	621	212	34,1	0,2	2,3
Египат	162	77	47,5	489	218	44,6	0,2	2,8
Јужноафричка Република	26	11	42,3	150	22	14,7	0,0	2,0
Остале афричке земље	290	198	68,3	1.368	385	28,1	0,3	1,9
Канада	288	75	26,0	651	351	53,9	0,3	4,7
Сједињене Америчке Државе	2.585	1.264	48,9	5.113	2.828	55,3	2,0	2,2
Остале сјеверно-америчке земље	40	37	92,5	180	54	30,0	0,0	1,5
Бразил	224	48	21,4	466	172	36,9	0,1	3,6
Остале земље Јужне и Средње Америке	245	133	54,3	719	473	65,8	0,3	3,6
Бахреин	343	218	63,6	919	576	62,7	0,4	2,6
Индија	129	44	34,1	286	139	48,6	0,1	3,2
Иран	61	15	24,6	787	93	11,8	0,1	6,2
Израел	153	36	23,5	406	106	26,1	0,1	2,9
Јапан	409	27	6,6	868	46	5,3	0,0	1,7
Јужна Кореја	1.525	2	0,1	1.625	8	0,5	0,0	4,0
Катар	258	135	52,3	692	493	71,2	0,4	3,7
Кина	4.150	130	3,1	6.645	424	6,4	0,3	3,3
Кувајт	569	190	33,4	2.485	811	32,6	0,6	4,3
Малезија	830	14	1,7	1.234	58	4,7	0,0	4,1
Оман	408	160	39,2	1.018	404	39,7	0,3	2,5
Саудијска Арабија	1.382	112	8,1	3.713	194	5,2	0,1	1,7
Уједињени Арапски Емирати	988	4.702	475,9	3.030	12.069	398,3	8,7	2,6
Остале азијске земље	2.116	364	17,2	3.582	1.195	33,4	0,9	3,3
Аустралија	357	61	17,1	999	213	21,3	0,2	3,5
Нови Зеланд	43	4	9,3	88	8	9,1	0,0	2,0
Остале земље Океаније	44	4	9,1	47	21	44,7	0,0	5,3

1) раније Македонија Б.Ј.Р

*) коначни подаци

Структура ноћења туриста према класификацији дјелатности 1) у периоду од јануара до марта 2020. и 2021.



Табела 3 : Доласци и ноћења туриста према класификацији дјелатности 1)

	ДОЛАСЦИ			НОЋЕЊА			1 - III 2021
	1 - III 2020 *	1 - III 2021	Индекси 1 - III 2021 1 - III 2020	1 - III 2020 *	1 - III 2021	Индекси 1 - III 2021 1 - III 2020	Структура ноћења %
УКУПНО	179 860	144 116	80,1	430 103	341 755	79,5	100,0
Хотели и сличан смјештај	171 868	139 563	81,2	400 237	321 275	80,3	94,0
Одмаралишта и слични објекти за краћи одмор	6 095	3 496	57,4	13 084	8 306	63,5	2,4
Кампови и простори за камповање	250	80	32,0	648	179	27,6	0,1
Остали смјештај	1 647	977	59,3	16 134	11 995	74,3	3,5
Домаћи туристи	71 198	91 855	129,0	152 614	202 244	132,5	59,2
Хотели и сличан смјештај	66 698	87 826	131,7	134 027	184 003	137,3	53,8
Одмаралишта и слични објекти за краћи одмор	3 054	3 048	99,8	5 132	6 371	124,1	1,9
Кампови и простори за камповање	81	36	44,4	209	56	26,8	0,0
Остали смјештај	1 365	945	69,2	13 246	11 814	89,2	3,5
Страни туристи	108 662	52 261	48,1	277 489	139 511	50,3	40,8
Хотели и сличан смјештај	105 170	51 737	49,2	266 210	137 272	51,6	40,2
Одмаралишта и слични објекти за краћи одмор	3 041	448	14,7	7 952	1 935	24,3	0,6
Кампови и простори за камповање	169	44	26,0	439	123	28,0	0,0
Остали смјештај	282	32	11,3	2 888	181	6,3	0,1

1) Класификација дјелатности Босне и Херцеговине БиХ 2010

*) коначни подаци

МЕТОДОЛОШКА ОБЈАШЊЕЊА

Циљ статистичког истраживања

Сврха статистичког истраживања јест праћење туристичке активности у комерцијалним смјештајним објектима и осигуравање међународно упоредивих података статистике туризма у БиХ у складу са важећом ЕУ регулатвом за статистику туризма.

Јединице посматрања

Јединице посматрања су сви пословни субјекти/правна лица која су према главној дјелатности регистрована да обављају дјелатност пружања смјештаја (област 55 - КД БиХ 2010), физичка лица те домаћинства која изнајмљују смјештајне објекте туристима. За потребе истраживања коришћена је Класификација дјелатности Босне и Херцеговине- КД БиХ 2010 која је у потпуности усклађена са Европском класификацијом економских дјелатности NACE Rev.2.

Обухват

Извјештајне јединице су сви пословни субјекти (предузећа, обртници, задруге, установе, удружења итд.) и њихове јединице у саставу који су према КД БиХ 2010 регистровани у гранама: 55.1 (хотели и сличан смјештај), 55.2 (одмаралишта и слични објекти за краћи одмор), 55.3 (кампови и простори за камповање), 55.9 (остали смјештај); здравствене установе у којима особе саме сnose накнаду за медицинску рехабилитацију односно свој боравак; пословни субјекти који се баве посредовањем у смјештају гостију у: сељачким домаћинствима, кућама, камповима, апартаманима и собама, које непосредно изнајмљују грађани/домаћинства. Цјелокупно подручје Босне и Херцеговине је обухваћено истраживањем.

Извор и метода прикупљања

Подаци о туристичком промету (број долазака и ноћења туриста) те смјештајним капацитетима прикупљају се редовним мјесечним извјештајем (образац ТУ-11). Извјештаји се састављају на основу евиденција у књигама гостију, пружања смјештајних услуга туристима или само посредују у пружању тих услуга.

Дефиниције

Туризам је активност лица која путују и бораве у мјестима ван своје уобичајене средине, не дуже од једне године, у било које сврхе укључујући пословне, разоноду или било коју личну сврху, осим у сврху запошљавања код пословног субјекта са сједиштем у мјесту посјета.

Турист је свако лице које у мјесту ван свог пребивалишта, проведе најмање једну ноћ у угоститељском или другом објекту за смјештај туриста, ради одмора или рекреације, здравља, студија, спорта, религије, породице, послова, јавних мисија или скупова.

Пребивалиште је мјесто у којем се лице настанило с намјером да у њему стално живи.

Домаћи туриста је свако лице са пребивалиштем у Босни и Херцеговини која у неком мјесту у Босни и Херцеговини ван мјеста свог пребивалишта проведе најмање једну ноћ у угоститељском или другом објекту за смјештај туриста.

Страни туриста је свако лице која у Босни и Херцеговини нема стално пребивалиште, а проведе најмање једну ноћ у угоститељском или у другом објекту за смјештај гостију.

Знакови - нема појаве

0,0 податак је мањи од 0,05 употријебљене јединице мјер

Публикује Агенција за статистику Босне и Херцеговине, 71000 Сарајево, Зелених беретки 26

Телефон: +387 (33) 911 911 | Телефакс: +387 (33) 220 622

Електронска пошта: bhas@bhas.gov.ba | Интернетска страница: www.bhas.gov.ba

Одговорна лица:

Велибор Јукић, Помоћник директорице за економске статистике

Весна Ђужић, Директор

Саопштење приредили: Ален Бајрамовић и Јасмина Омић



Размислите о очувању животне средине прије штампања документа.