



POSLOVNE STATISTIKE

Turizam, kumulativ

Razdoblje od siječnja do travnja 2021.

U razdoblju siječanj – travanj 2021. turisti su ostvarili 177 444 posjete, što je manje za 1,1% i 425 800 noćenja, što je manje za 2,8% u odnosu na isto razdoblje 2020. godine.

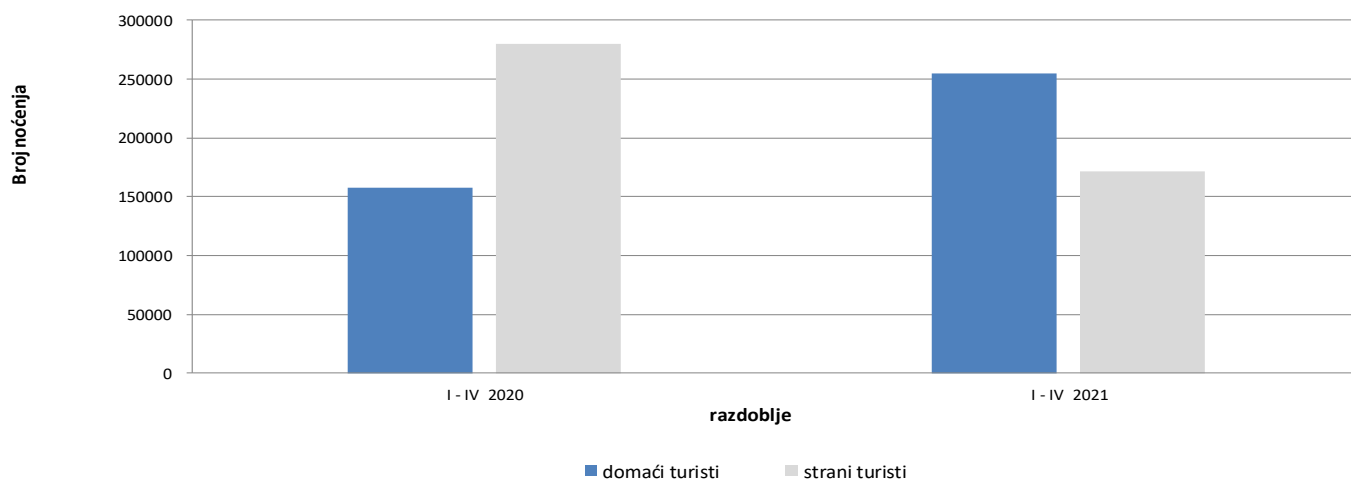
Broj noćenja domaćih turista veći je za 60,9%, dok je broj noćenja stranih turista manji za 38,8% u odnosu na isto razdoblje 2020. godine. U ukupno ostvarenom broju noćenja učešće domaćih turista je je 59,8% dok je 40,2% učešće stranih turista.

U strukturi noćenja stranih turista najviše noćenja ostvarili su turisti iz Srbije (33,2%), Hrvatske (18,0%), Ujedinjenih Arapskih Emirata (10,0%), Crne Gore (5,6%), Slovenije (4,5%), Turske (3,4%), Njemačke (2,8%), Austrije (2,3%) i Sjedinjenih Američkih Država (2,2%), što je ukupno 82,0%. Turisti iz ostalih zemalja ostvarili su 18,0 % noćenja.

Što se tiče duljine boravka stranih turista u našoj zemlji, na prvom mjestu je: Finska sa prosječnim zadržavanjem od 9,9 noći, Iran sa 5,2 noći, Portugal sa 4,7 noći, Kuvajt sa 4,3 noći te Malezija, Norveška i Brazil sa po 4,1 noći.

Prema vrsti smještajnog objekta najveći broj noćenja ostvaren je u okviru djelatnosti Hoteli i sličan smještaj sa učešćem od 92,7%.

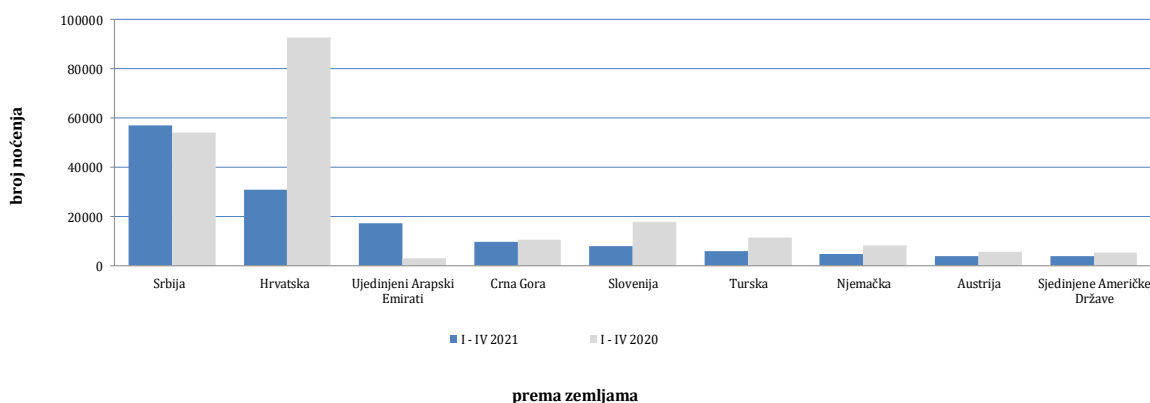
Noćenja turista u razdoblju od siječnja do travnja 2020. i 2021.



Tablica 1: Dolasci i noćenja turista

	DOLASCI			NOĆENJA			I - IV 2021	
	I - IV 2020 *	I - IV 2021	Indeksi $\frac{I - IV 2021}{I - IV 2020}$	I - IV 2020 *	I - IV 2021	Indeksi $\frac{I - IV 2021}{I - IV 2020}$	Struktura noćenja %	Prosječan broj noćenja po dolasku
UKUPNO	181 399	179 444	98,9	437 954	425 800	97,2	100,0	2,4
Domaći turisti	72 469	113 601	156,8	158 155	254 517	160,9	59,8	2,2
Strani turisti	108 930	65 843	60,4	279 799	171 283	61,2	40,2	2,6

*) konačni podaci

Noćenja stranih turista prema zemlji prebivališta u razdoblju od siječnja do travnja 2020. i 2021.

Tablica 2 : Dolasci i noćenja stranih turista prema zemlji prebivališta

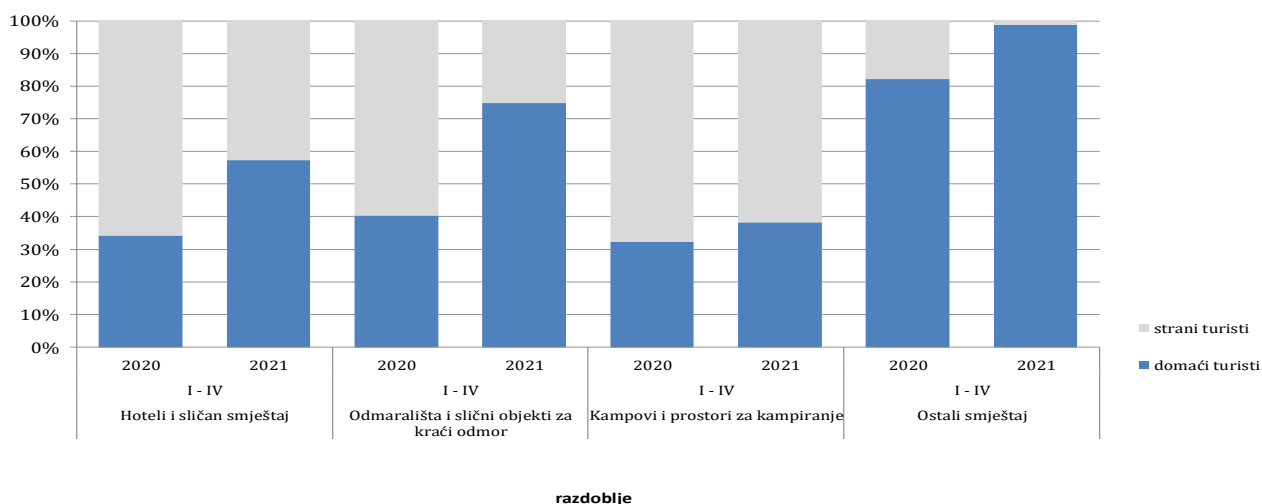
	DOLASCI			NOĆENJA			I - IV 2021	
	I - IV 2020 *	I - IV 2021	Indeksi $\frac{I - IV 2021}{I - IV 2020}$	I - IV 2020 *	I - IV 2021	Indeksi $\frac{I - IV 2021}{I - IV 2020}$	Struktura noćenja %	Prosječan broj noćenja po dolasku
UKUPNO	108 930	65 843	60,4	279 799	171 283	61,2	100,0	2,6
Albanija	837	328	39,2	1 446	594	41,1	0,3	1,8
Austrija	2 610	1 757	67,3	5 475	3 866	70,6	2,3	2,2
Belgija	444	226	50,9	1 041	460	44,2	0,3	2,0
Bugarska	634	236	37,2	1 127	640	56,8	0,4	2,7
Crna Gora	4 035	3 940	97,6	10 338	9 618	93,0	5,6	2,4
Češka	694	322	46,4	1 081	855	79,1	0,5	2,7
Danska	358	133	37,2	1 061	295	27,8	0,2	2,2
Estonija	32	35	109,4	62	61	98,4	0,0	1,7
Finska	121	51	42,1	299	505	168,9	0,3	9,9
Francuska	829	673	81,2	1 981	1 555	78,5	0,9	2,3
Grčka	364	122	33,5	772	494	64,0	0,3	4,0
Nizozemska	1 274	440	34,5	2 849	1 041	36,5	0,6	2,4
Hrvatska	31 162	11 392	36,6	92 681	30 894	33,3	18,0	2,7
Irska	279	27	9,7	681	63	9,3	0,0	2,3
Island	18	9	50,0	34	10	29,4	0,0	1,1

(nastavak na slijedećoj strani)

	DOLASCI			NOĆENJA			I - IV 2021	
	I - IV 2020 *	I - IV 2021	Indeksi $\frac{I - IV 2021}{I - IV 2020}$	I - IV 2020 *	I - IV 2021	Indeksi $\frac{I - IV 2021}{I - IV 2020}$	Struktura noćenja %	Prosječan broj noćenja po dolasku
Italija	2 432	1 260	51,8	5 579	3 220	57,7	1,9	2,6
Cipar	51	34	66,7	209	118	56,5	0,1	3,5
Latvija	26	8	30,8	69	24	34,8	0,0	3,0
Litva	49	42	85,7	120	68	56,7	0,0	1,6
Luksemburg	107	150	140,2	282	360	127,7	0,2	2,4
Mađarska	981	317	32,3	2 329	1 190	51,1	0,7	3,8
Malta	12	1	8,3	41	4	9,8	0,0	4,0
Norveška	286	64	22,4	680	265	39,0	0,2	4,1
Njemačka	3 476	1 915	55,1	8 138	4 786	58,8	2,8	2,5
Poljska	562	286	50,9	1 338	848	63,4	0,5	3,0
Portugal	102	35	34,3	246	166	67,5	0,1	4,7
Rumunjska	393	339	86,3	1 249	967	77,4	0,6	2,9
Rusija	929	535	57,6	2 220	996	44,9	0,6	1,9
Sjeverna Makedonija	1 660	658	39,6	3 704	1 793	48,4	1,0	2,7
Slovačka	304	198	65,1	743	495	66,6	0,3	2,5
Slovenija	7 531	3 144	41,7	17 620	7 734	43,9	4,5	2,5
Srbija	19 297	21 543	111,6	54 023	56 901	105,3	33,2	2,6
Španjolska	462	117	25,3	1 071	221	20,6	0,1	1,9
Švicarska (uključujući i Lihtenštajn)	1 045	931	89,1	2 757	2 546	92,3	1,5	2,7
Švedska	1 092	387	35,4	2 423	964	39,8	0,6	2,5
Turska	5 204	2 638	50,7	11 365	5 768	50,8	3,4	2,2
Ujedinjeno Kraljevstvo	1 110	373	33,6	2 781	961	34,6	0,6	2,6
Ukrajina	166	113	68,1	498	226	45,4	0,1	2,0
Ostale europske zemlje	242	121	50,0	621	283	45,6	0,2	2,3
Egipat	162	91	56,2	489	278	56,9	0,2	3,1
Južnoafrička Republika	26	14	53,8	150	27	18,0	0,0	1,9
Ostale afričke zemlje	294	268	91,2	1 418	477	33,6	0,3	1,8
Kanada	288	95	33,0	651	380	58,4	0,2	4,0
Sjedinjene Američke Države	2 590	1 649	63,7	5 209	3 749	72,0	2,2	2,3
Ostale sjeverno-američke zemlje	40	96	240,0	180	387	215,0	0,2	4,0
Brazil	224	55	24,6	466	226	48,5	0,1	4,1
Ostale zemlje Južne i Srednje Amerike	248	158	63,7	809	507	62,7	0,3	3,2
Bahrein	343	239	69,7	919	622	67,7	0,4	2,6
Indija	129	66	51,2	286	183	64,0	0,1	2,8
Iran	61	21	34,4	787	110	14,0	0,1	5,2
Izrael	153	83	54,2	406	196	48,3	0,1	2,4
Japan	409	47	11,5	868	106	12,2	0,1	2,3
Južna Koreja	1 525	6	0,4	1 625	13	0,8	0,0	2,2
Katar	259	187	72,2	693	580	83,7	0,3	3,1
Kina	4 155	191	4,6	6 795	740	10,9	0,4	3,9
Kuvajt	590	250	42,4	2 884	1 074	37,2	0,6	4,3
Malezija	847	14	1,7	1 251	58	4,6	0,0	4,1
Oman	408	207	50,7	1 018	534	52,5	0,3	2,6
Saudijska Arabija	1 392	144	10,3	4 003	261	6,5	0,2	1,8
Ujedinjeni Arapski Emirati	989	6 508	658,0	3 040	17 203	565,9	10,0	2,6
Ostale azijske zemlje	2 118	457	21,6	3 604	1 416	39,3	0,8	3,1
Australija	383	89	23,2	1 079	272	25,2	0,2	3,1
Novi Zeland	43	4	9,3	88	8	9,1	0,0	2,0
Ostale zemlje Oceanije	44	4	9,1	47	21	44,7	0,0	5,3

* konačni podaci

Struktura noćenja turista prema klasifikaciji djelatnosti¹⁾ u razdoblju od siječnja do travnja 2020. i 2021.



Tablica 3 : Dolasci i noćenja turista prema klasifikaciji djelatnosti¹⁾

	DOLASCI			NOĆENJA			I - IV 2021
	I - IV 2020 *	I - IV 2021	Indeksi $\frac{I - IV 2021}{I - IV 2020}$	I - IV 2020 *	I - IV 2021	Indeksi $\frac{I - IV 2021}{I - IV 2020}$	Struktura noćenja %
UKUPNO	181 399	179 444	98,9	437 954	425 800	97,2	100,0
Hoteli i sličan smještaj	173 277	173 426	100,1	407 420	394 739	96,9	92,7
Odmarališta i slični objekti za kraći odmor	6 213	4 371	70,4	13 642	10 533	77,2	2,5
Kampovi i prostori za kampiranje	250	149	59,6	648	314	48,5	0,1
Ostali smještaj	1 659	1 498	90,3	16 244	20 214	124,4	4,7
Domaći turisti	72 469	113 601	156,8	158 155	254 517	160,9	59,8
Hoteli i sličan smještaj	67 848	108 295	159,6	139 086	226 546	162,9	53,2
Odmarališta i slični objekti za kraći odmor	3 163	3 773	119,3	5 504	7 885	143,3	1,9
Kampovi i prostori za kampiranje	81	77	95,1	209	120	57,4	0,0
Ostali smještaj	1 377	1 456	105,7	13 356	19 966	149,5	4,7
Strani turisti	108 930	65 843	60,4	279 799	171 283	61,2	40,2
Hoteli i sličan smještaj	105 429	65 131	61,8	268 334	168 193	62,7	39,5
Odmarališta i slični objekti za kraći odmor	3 050	598	19,6	8 138	2 648	32,5	0,6
Kampovi i prostori za kampiranje	169	72	42,6	439	194	44,2	0,0
Ostali smještaj	282	42	14,9	2 888	248	8,6	0,1

¹⁾ Klasifikacija djelatnosti Bosne i Hercegovine BiH 2010

*) konačni podaci

METODOLOŠKA OBJAŠNENJA

Cilj statističkog istraživanja

Svrha statističkog istraživanja jest praćenje turističke aktivnosti u komercijalnim smještajnim objektima i osiguravanje međunarodno usporedivih podataka statistike turizma u BiH sukladno važećem EU regulativom za statistiku turizma.

Jedinice promatranja

Jedinice promatranja su svi poslovni subjekti/pravna osobe koje su prema glavnoj djelatnosti registrirane da obavljaju djelatnost pružanja smještaja (oblast 55 - KD BiH 2010), fizičke osobe te kućanstva koja iznajmljuju smještajne objekte turistima. Za potrebe istraživanja korištena je Klasifikacija djelatnosti Bosne i Hercegovine- KD BiH 2010 koja je u potpunosti usklađena sa Europskom klasifikacijom ekonomskih djelatnosti NACE Rev.2.

Obuhvat

Jedinice izvješća su svi poslovni subjekti (poduzeća, obrtnici, zadruga, ustanove, udruge itd.) i njihove jedinice u sastavu koji su prema KD BiH 2010 registrirani u granama: 55.1 (hoteli i sličan smještaj), 55.2 (odmarališta i slični objekti za kraći odmor), 55.3 (kampovi i prostori za kampiranje), 55.9 (ostali smještaj); zdravstvene ustanove u kojima osobe same snose naknadu za medicinsku rehabilitaciju odnosno svoj boravak; poslovni subjekti koji se bave posredovanjem u smještaju gostiju u: seljačkim kućanstvima, kućama, kampovima, apartmanima i sobama, koje neposredno iznajmljuju građani/kućanstva.

Cjelokupno područje Bosne i Hercegovine je obuhvaćeno istraživanjem.

Izvor i metoda prikupljanja

Podaci o turističkom prometu (broj dolazaka i noćenja turista) te smještajnim kapacitetima prikupljaju se redovitim mjesečnim izvješćem (obrazac TU-11). Izvješća se sastavljaju na temelju evidencija u knjigama gostiju, pružanja smještajnih usluga turistima ili samo posreduju u pružanju tih usluga.

Definicije

Turizam je aktivnost osoba koje putuju i borave u mjestima izvan svoje uobičajene sredine, ne dulje od jedne godine, u bilo koje svrhe uključujući poslovne, razonodu ili bilo koju osobnu svrhu, osim u svrhu zapošljavanja kod poslovnog subjekta sa sjedištem u mjestu posjeta.

Turist je svaka osoba koja u mjestu izvan svog prebivališta, provede najmanje jednu noć u ugostiteljskom ili drugom objektu za smještaj turista, radi odmora ili rekreacije, zdravlja, studija, sporta, religije, obitelji, poslova, javnih misija ili skupova.

Prebivalište je mjesto u kojem se osoba nastanila s namjerom da u njemu stalno živi.

Domaći turista je svaka osoba sa prebivalištem u Bosni i Hercegovini koja u nekom mjestu u Bosni i Hercegovini izvan mjesta svog prebivališta provede najmanje jednu noć u ugostiteljskom ili drugom objektu za smještaj turista.

Strani turista je svaka osoba koja u Bosni i Hercegovini nema stalno prebivalište, a provede najmanje jednu noć u ugostiteljskom ili u drugom objektu za smještaj gostiju.

Znakovi

- nema pojave

0,0 podatak je manji od 0,05 upotrijebljene jedinice mjere

Publikuje Agencija za statistiku Bosne i Hercegovine, 71000 Sarajevo, Zelenih beretki 26

Telefon: +387 (33) 911 911 | Telefaks: +387 (33) 220 622

Elektronička pošta: bhas@bhas.gov.ba | Internetska stranica: www.bhas.gov.ba

Odgovorne osobe:

Velimir Jukić, Pomoćnik ravnateljice za poslovne statistike

Vesna Čužić, ravnateljica

Priopćenje priredili: Alen Bajramović i Jasmina Omić



Razmislite o očuvanju okoliša prije tiskanja dokumenta.