



## ПОСЛОВНЕ СТАТИСТИКЕ

### Туризам, кумулатив Период од јануара до априла 2021.

У периоду јануар – април 2021. туристи су остварили 179 444 посјете, што је мање за 1,1% и 425 800 ноћења, што је мање за 2,8% у односу на исти период 2020. године.

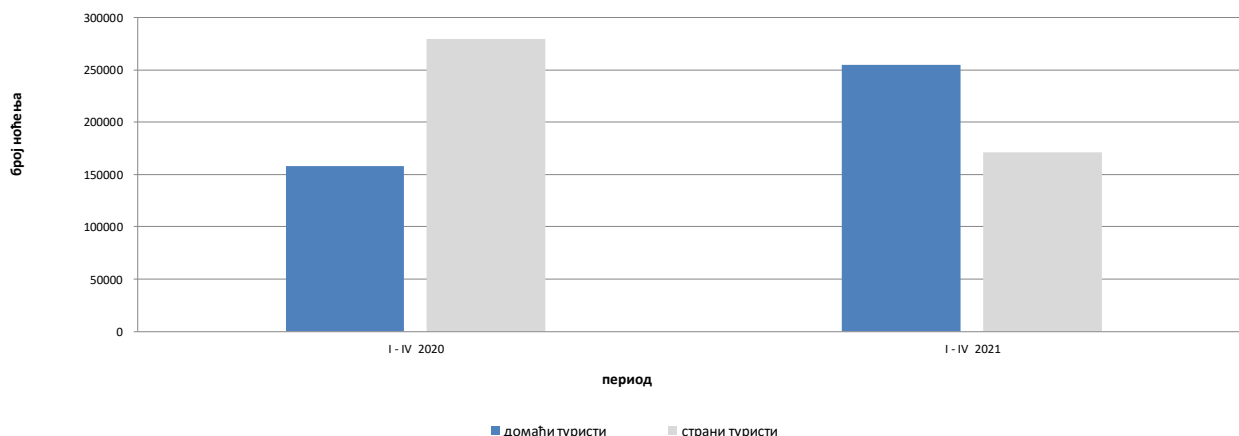
Број ноћења домаћих туриста већи је за 60,9%, док је број ноћења страних туриста мањи за 38,8% у односу на исти период 2020. године. У укупно оствареном броју ноћења учешће домаћих туриста је 59,8% док је 40,2% учешће страних туриста.

У структури ноћења страних туриста највише ноћења остварили су туристи из Србије (33,2%), Хрватске (18,0%), Уједињених Арапских Емирата (10,0%), Црне Горе (5,6%), Словеније (4,5%), Турске (3,4%), Њемачке (2,8%), Аустрије (2,3%) и Сједињених Америчких Држава (2,2%) што је укупно 82,0%. Туристи из осталих земаља остварили су 18,0% ноћења.

Што се тиче дужине боравка страних туриста, на првом мјесту је: Финска са просјечним задржавањем од 9,9 ноћи, Иран са 5,2 ноћи, Португал са 4,7 ноћи, Кувајт са 4,3 ноћи те Малезија, Норвешка и Бразил са по 4,1 ноћи.

Према врсти смјештајног објекта највећи број ноћења остварен је у оквиру дјелатности Хотели и сличан смјештај са учешћем од 92,7%.

Ноћења туриста у периоду од јануара до априла 2020. и 2021.

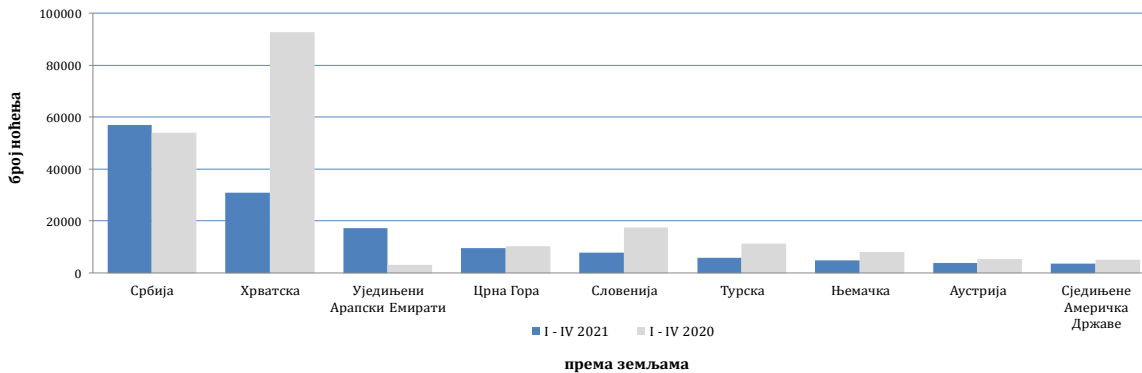


Табела 1: Доласци и ноћења туриста

	ДОЛАСЦИ			НОЋЕЊА			I - IV 2021	
	I - IV 2020 *	I - IV 2021	Индекси $\frac{I - IV 2021}{I - IV 2020}$	I - IV 2020 *	I - IV 2021	Индекси $\frac{I - IV 2021}{I - IV 2020}$	Сруктура ноћења %	Просјечан број ноћења по доласку
<b>УКУПНО</b>	<b>181 399</b>	<b>179 444</b>	<b>98,9</b>	<b>437 954</b>	<b>425 800</b>	<b>97,2</b>	<b>100,0</b>	<b>2,4</b>
Домаћи туристи	72 469	113 601	156,8	158 155	254 517	160,9	59,8	2,2
Страни туристи	108 930	65 843	60,4	279 799	171 283	61,2	40,2	2,6

\*) коначни подаци

Ноћења страних туриста према земљи пребивалишта у периоду од јануара до априла  
2020. и 2021.



Табела 2 : Доласци и ноћења страних туриста према земљи пребивалишта

	ДОЛАСЦИ			НОЋЕЊА			I - IV 2021	
	I - IV 2020 *	I - IV 2021	Индекси $\frac{I - IV 2021}{I - IV 2020}$	I - IV 2020 *	I - IV 2021	Индекси $\frac{I - IV 2021}{I - IV 2020}$	Сруктура ноћења %	Просјечан број ноћења по доласку
<b>УКУПНО</b>	<b>108 930</b>	<b>65.843</b>	<b>60,4</b>	<b>279 799</b>	<b>171.283</b>	<b>61,2</b>	<b>100,0</b>	<b>2,6</b>
Албанија	837	328	39,2	1 446	594	41,1	0,3	1,8
Аустрија	2 610	1 757	67,3	5 475	3 866	70,6	2,3	2,2
Белгија	444	226	50,9	1 041	460	44,2	0,3	2,0
Бугарска	634	236	37,2	1 127	640	56,8	0,4	2,7
Црна Гора	4 035	3 940	97,6	10 338	9 618	93,0	5,6	2,4
Чешка	694	322	46,4	1 081	855	79,1	0,5	2,7
Данска	358	133	37,2	1 061	295	27,8	0,2	2,2
Естонија	32	35	109,4	62	61	98,4	0,0	1,7
Финска	121	51	42,1	299	505	168,9	0,3	9,9
Француска	829	673	81,2	1 981	1 555	78,5	0,9	2,3
Грчка	364	122	33,5	772	494	64,0	0,3	4,0
Холандија	1 274	440	34,5	2 849	1 041	36,5	0,6	2,4
Хрватска	31 162	11 392	36,6	92 681	30 894	33,3	18,0	2,7
Ирска	279	27	9,7	681	63	9,3	0,0	2,3
Исланд	18	9	50,0	34	10	29,4	0,0	1,1

( наставак на следећој страни )

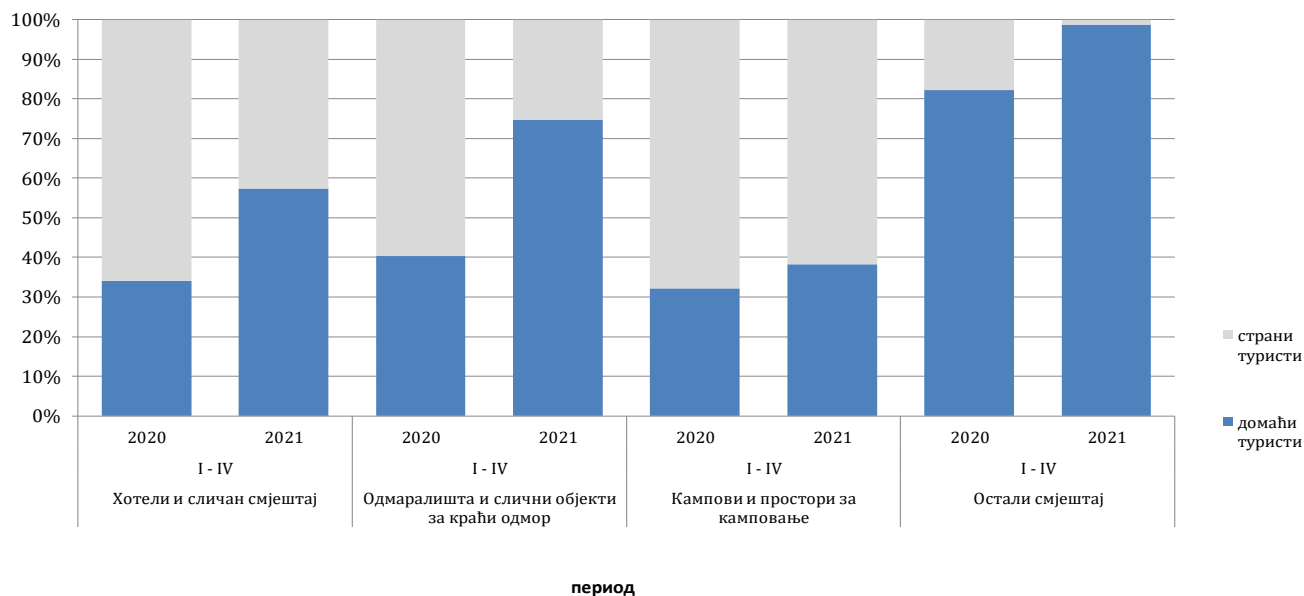
( наставак )

	ДОЛАСЦИ			НОЋЕЊА			I - IV 2021	
	I - IV 2020 *	I - IV 2021	Индекси I - IV 2021 I - IV 2020	I - IV 2020 *	I - IV 2021	Индекси I - IV 2021 I - IV 2020	Структура ноћења %	Просјечан број ноћења по доласку
Италија	2.432	1.260	51,8	5.579	3.220	57,7	1,9	2,6
Кипар	51	34	66,7	209	118	56,5	0,1	3,5
Латвија	26	8	30,8	69	24	34,8	0,0	3,0
Литванија	49	42	85,7	120	68	56,7	0,0	1,6
Луксембург	107	150	140,2	282	360	127,7	0,2	2,4
Мађарска	981	317	32,3	2.329	1.190	51,1	0,7	3,8
Малта	12	1	8,3	41	4	9,8	0,0	4,0
Норвешка	286	64	22,4	680	265	39,0	0,2	4,1
Њемачка	3.476	1.915	55,1	8.138	4.786	58,8	2,8	2,5
Пољска	562	286	50,9	1.338	848	63,4	0,5	3,0
Португал	102	35	34,3	246	166	67,5	0,1	4,7
Румунија	393	339	86,3	1.249	967	77,4	0,6	2,9
Русија	929	535	57,6	2.220	996	44,9	0,6	1,9
Сјеверна Македонија 1)	1.660	658	39,6	3.704	1.793	48,4	1,0	2,7
Словачка	304	198	65,1	743	495	66,6	0,3	2,5
Словенија	7.531	3.144	41,7	17.620	7.734	43,9	4,5	2,5
Србија	19.297	21.543	111,6	54.023	56.901	105,3	33,2	2,6
Шпанија	462	117	25,3	1.071	221	20,6	0,1	1,9
Швајцарска (укључујући и Лихтенштајн)	1.045	931	89,1	2.757	2.546	92,3	1,5	2,7
Шведска	1.092	387	35,4	2.423	964	39,8	0,6	2,5
Турска	5.204	2.638	50,7	11.365	5.768	50,8	3,4	2,2
Уједињено Краљевство	1.110	373	33,6	2.781	961	34,6	0,6	2,6
Украјина	166	113	68,1	498	226	45,4	0,1	2,0
Остале европске земље	242	121	50,0	621	283	45,6	0,2	2,3
Египат	162	91	56,2	489	278	56,9	0,2	3,1
Јужноафричка Република	26	14	53,8	150	27	18,0	0,0	1,9
Остале афричке земље	294	268	91,2	1.418	477	33,6	0,3	1,8
Канада	288	95	33,0	651	380	58,4	0,2	4,0
Сједињене Америчке Државе	2.590	1.649	63,7	5.209	3.749	72,0	2,2	2,3
Остале сјеверно-америчке земље	40	96	240,0	180	387	215,0	0,2	4,0
Бразил	224	55	24,6	466	226	48,5	0,1	4,1
Остале земље Јужне и Средње Америке	248	158	63,7	809	507	62,7	0,3	3,2
Бахреин	343	239	69,7	919	622	67,7	0,4	2,6
Индија	129	66	51,2	286	183	64,0	0,1	2,8
Иран	61	21	34,4	787	110	14,0	0,1	5,2
Израел	153	83	54,2	406	196	48,3	0,1	2,4
Јапан	409	47	11,5	868	106	12,2	0,1	2,3
Јужна Кореја	1.525	6	0,4	1.625	13	0,8	0,0	2,2
Катар	259	187	72,2	693	580	83,7	0,3	3,1
Кина	4.155	191	4,6	6.795	740	10,9	0,4	3,9
Кувајт	590	250	42,4	2.884	1.074	37,2	0,6	4,3
Малезија	847	14	1,7	1.251	58	4,6	0,0	4,1
Оман	408	207	50,7	1.018	534	52,5	0,3	2,6
Саудијска Арабија	1.392	144	10,3	4.003	261	6,5	0,2	1,8
Уједињени Арапски Емирати	989	6.508	658,0	3.040	17.203	565,9	10,0	2,6
Остале азијске земље	2.118	457	21,6	3.604	1.416	39,3	0,8	3,1
Аустралија	383	89	23,2	1.079	272	25,2	0,2	3,1
Нови Зеланд	43	4	9,3	88	8	9,1	0,0	2,0
Остале земље Океаније	44	4	9,1	47	21	44,7	0,0	5,3

1) раније Македонија Б.Ј.Р

\*) коначни подаци

Структура ноћења туриста према класификацији дјелатности 1) у периоду од јануара до априла 2020. и 2021.



Табела 3 : Доласци и ноћења туриста према класификацији дјелатности 1)

	ДОЛАСЦИ			НОЋЕЊА			I - IV 2021
	I - IV 2020 *	I - IV 2021	Индекси I - IV 2021 / I - IV 2020	I - IV 2020 *	I - IV 2021	Индекси I - IV 2021 / I - IV 2020	Структура ноћења %
<b>УКУПНО</b>	<b>181 399</b>	<b>179 444</b>	<b>98,9</b>	<b>437 954</b>	<b>425 800</b>	<b>97,2</b>	<b>100,0</b>
Hotели и сличан смјештај	173 277	173 426	100,1	407 420	394 739	96,9	92,7
Одмаралишта и слични објекти за краћи одмор	6 213	4 371	70,4	13 642	10 533	77,2	2,5
Кампови и простори за камповање	250	149	59,6	648	314	48,5	0,1
Остали смјештај	1 659	1 498	90,3	16 244	20 214	124,4	4,7
<b>Домаћи туристи</b>	<b>72 469</b>	<b>113 601</b>	<b>156,8</b>	<b>158 155</b>	<b>254 517</b>	<b>160,9</b>	<b>59,8</b>
Hotели и сличан смјештај	67 848	108 295	159,6	139 086	226 546	162,9	53,2
Одмаралишта и слични објекти за краћи одмор	3 163	3 773	119,3	5 504	7 885	143,3	1,9
Кампови и простори за камповање	81	77	95,1	209	120	57,4	0,0
Остали смјештај	1 377	1 456	105,7	13 356	19 966	149,5	4,7
<b>Страни туристи</b>	<b>108 930</b>	<b>65 843</b>	<b>60,4</b>	<b>279 799</b>	<b>171 283</b>	<b>61,2</b>	<b>40,2</b>
Hotели и сличан смјештај	105 429	65 131	61,8	268 334	168 193	62,7	39,5
Одмаралишта и слични објекти за краћи одмор	3 050	598	19,6	8 138	2 648	32,5	0,6
Кампови и простори за камповање	169	72	42,6	439	194	44,2	0,0
Остали смјештај	282	42	14,9	2 888	248	8,6	0,1

1) Класификација дјелатности Босне и Херцеговине БиХ 2010

\*) коначни подаци

## МЕТОДОЛОШКА ОБЈАШЊЕЊА

### Циљ статистичког истраживања

Сврха статистичког истраживања јест праћење туристичке активности у комерцијалним смјештајним објектима и осигуравање међународно упоредивих података статистике туризма у БиХ у складу са важећом ЕУ регулатвом за статистику туризма.

### Јединице посматрања

Јединице посматрања су сви пословни субјекти/правна лица која су према главној дјелатности регистрована да обављају дјелатност пружања смјештаја (област 55 - КД БиХ 2010), физичка лица те домаћинства која изнајмљују смјештајне објекте туристима. За потребе истраживања коришћена је Класификација дјелатности Босне и Херцеговине- КД БиХ 2010 која је у потпуности усклађена са Европском класификацијом економских дјелатности NACE Rev.2.

### Обухват

Извјештајне јединице су сви пословни субјекти (предузећа, обртници, задруге, установе, удружења итд.) и њихове јединице у саставу који су према КД БиХ 2010 регистровани у гранама: 55.1 (хотели и сличан смјештај), 55.2 (одмаралишта и слични објекти за краћи одмор), 55.3 (кампови и простори за камповање), 55.9 (остали смјештај); здравствене установе у којима особе саме сnose накнаду за медицинску рехабилитацију односно свој боравак; пословни субјекти који се баве посредовањем у смјештају гостију у: сељачким домаћинствима, кућама, камповима, апартманима и собама, које непосредно изнајмљују грађани/домаћинства. Цјелокупно подручје Босне и Херцеговине је обухваћено истраживањем.

### Извор и метода прикупљања

Подаци о туристичком промету (број долазака и ноћења туриста) те смјештајним капацитетима прикупљају се редовним мјесечним извјештајем (образац ТУ-11). Извјештаји се састављају на основу евиденција у књигама гостију, пружања смјештајних услуга туристима или само посредују у пружању тих услуга.

### Дефиниције

**Туризам** је активност лица која путују и бораве у мјестима ван своје уобичајене средине, не дуже од једне године, у било које сврхе укључујући пословне, разоноду или било коју личну сврху, осим у сврху запошљавања код пословног субјекта са сједиштем у мјесту посјета.

**Турист** је свако лице које у мјесту ван свог пребивалишта, проведе најмање једну ноћ у угоститељском или другом објекту за смјештај туриста, ради одмора или рекреације, здравља, студија, спорта, религије, породице, послова, јавних мисија или скупова.

**Пребивалиште** је мјесто у којем се лице настанило с намјером да у њему стално живи.

**Домаћи туриста** је свако лице са пребивалиштем у Босни и Херцеговини која у неком мјесту у Босни и Херцеговини ван мјеста свог пребивалишта проведе најмање једну ноћ у угоститељском или другом објекту за смјештај туриста.

**Страни туриста** је свако лице која у Босни и Херцеговини нема стално пребивалиште, а проведе најмање једну ноћ у угоститељском или у другом објекту за смјештај гостију.

**Знакови** - нема појаве

0,0 податак је мањи од 0,05 употријебљене јединице мјер

Публикује Агенција за статистику Босне и Херцеговине, 71000 Сарајево, Зелених беретки 26

Телефон: +387 (33) 911 911 | Телефакс: +387 (33) 220 622

Електронска пошта: [bhas@bhas.gov.ba](mailto:bhas@bhas.gov.ba) | Интернетска страница: [www.bhas.gov.ba](http://www.bhas.gov.ba)

Одговорна лица:

Велибор Јукић, Помоћник директора за економске статистике

Весна Ђужић, директор

Саопштење приредили: Ален Бајрамовић и Јасмина Омић



Размислите о очувању животне средине прије штампања документа.