



POSLOVNE STATISTIKE

Turizam, kumulativ

Razdoblje od siječnja do svibnja 2021.

U razdoblju siječanj – svibanj 2021. turisti su ostvarili 240 433 posjete, što je više za 29,1% i 557 667 noćenja, što je više za 23,5% u odnosu na isto razdoblje 2020. godine.

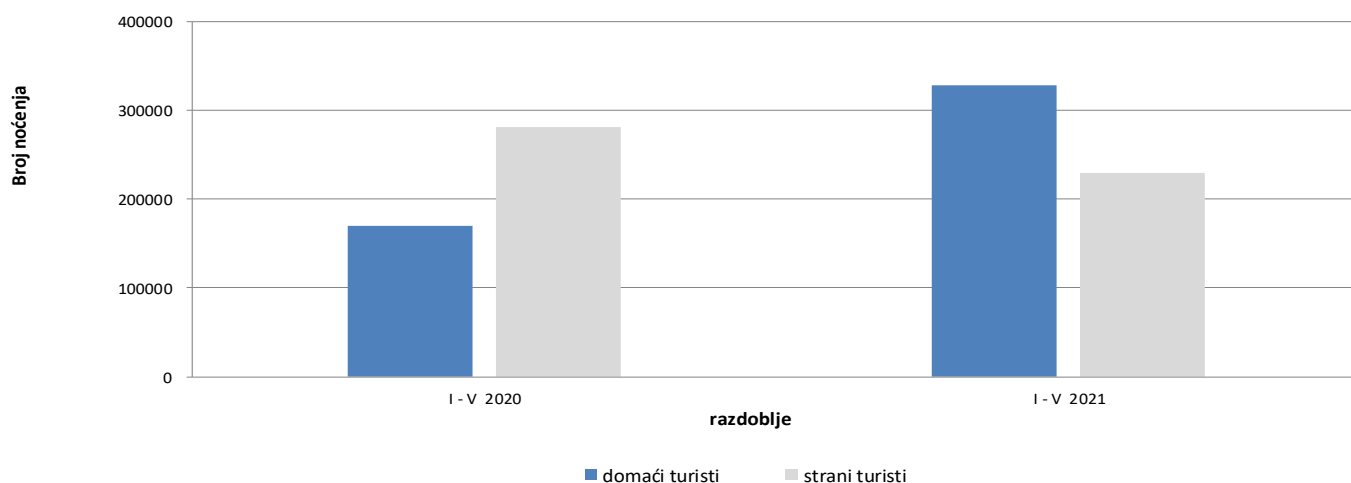
Broj noćenja domaćih turista veći za 93,0%, dok je broj noćenja stranih turista manji za 18,6% u odnosu na isto razdoblje 2020. godine. U ukupno ostvarenom broju noćenja učešće domaćih turista je je 59,8% dok je 41,1% učešće stranih turista.

U strukturi noćenja stranih turista najviše noćenja ostvarili su turisti Srbije (32,0%), Hrvatske (15,6%), Ujedinjenih Arapskih Emirata (11,6%), Crne Gore (5,5%), Slovenije (4,1%), Turske (3,3%), Njemačke (3,1%), Sjedinjenih Američkih Država (2,4%) i Austrije (2,3%), što je ukupno 79,9%. Turisti iz ostalih zemalja ostvarili su 20,1 % noćenja.

Što se tiče duljine boravka stranih turista u našoj zemlji, na prvom mjestu je: Finska sa prosječnim zadržavanjem od 9,6 noći, Iran sa 6,6 noći, Latvija sa 5,5 noći, Norveška sa 4,2 noći te Kina i Kuvajt sa po 4,1 noći.

Prema vrsti smještajnog objekta najveći broj noćenja ostvaren je u okviru djelatnosti Hoteli i sličan smještaj sa učešćem od 92,6%.

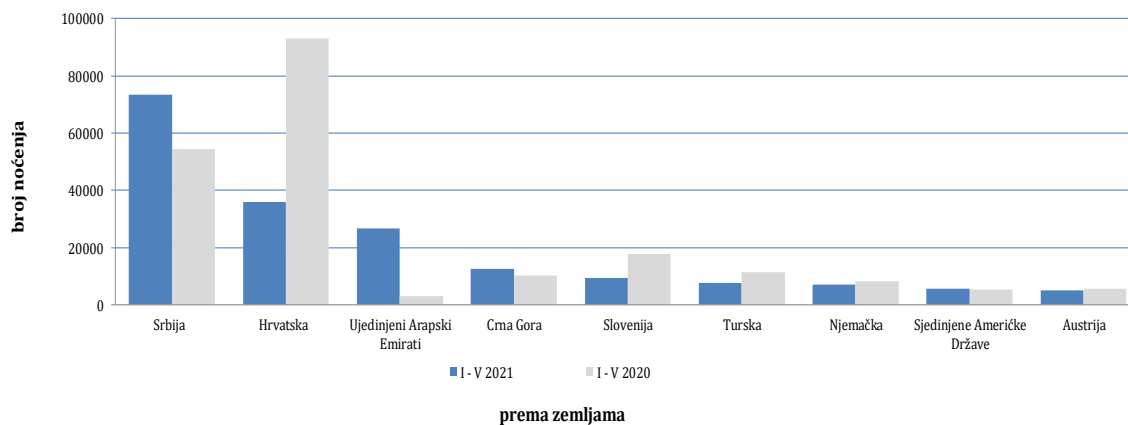
Noćenja turista u razdoblju od siječnja do svibnja 2020. i 2021.



Tablica 1: Dolasci i noćenja turista

	DOLASCI			NOĆENJA			I - V 2021	
	I - V 2020 *	I - V 2021	Indeksi $\frac{I - V 2021}{I - V 2020}$	I - V 2020 *	I - V 2021	Indeksi $\frac{I - V 2021}{I - V 2020}$	Struktura noćenja %	Prosječan broj noćenja po dolasku
UKUPNO	186 238	240 433	129,1	451 705	557 667	123,5	100,0	2,3
Domaći turisti	76 856	147 981	192,5	170 236	328 592	193,0	58,9	2,2
Strani turisti	109 382	92 452	84,5	281 469	229 075	81,4	41,1	2,5

*) konačni podaci

Noćenja stranih turista prema zemlji prebivališta u razdoblju od siječnja do svibnja 2020. i 2021.

Tablica 2 : Dolasci i noćenja stranih turista prema zemlji prebivališta

	DOLASCI			NOĆENJA			I - V 2021	
	I - V 2020 *	I - V 2021	Indeksi $\frac{I - V 2021}{I - V 2020}$	I - V 2020 *	I - V 2021	Indeksi $\frac{I - V 2021}{I - V 2020}$	Struktura noćenja %	Prosječan broj noćenja po dolasku
UKUPNO	109 382	92 452	84,5	281 469	229 075	81,4	100,0	2,5
Albanija	837	425	50,8	1 446	790	54,6	0,3	1,9
Austrija	2 617	2 446	93,5	5 488	5 167	94,2	2,3	2,1
Belgija	448	306	68,3	1 075	688	64,0	0,3	2,2
Bugarska	636	329	51,7	1 131	809	71,5	0,4	2,5
Crna Gora	4 043	5 609	138,7	10 352	12 677	122,5	5,5	2,3
Češka	695	471	67,8	1 082	1 241	114,7	0,5	2,6
Danska	358	183	51,1	1 061	365	34,4	0,2	2,0
Estonija	32	66	206,3	62	183	295,2	0,1	2,8
Finska	121	71	58,7	299	685	229,1	0,3	9,6
Francuska	833	927	111,3	1 986	2 184	110,0	1,0	2,4
Grčka	364	177	48,6	772	592	76,7	0,3	3,3
Nizozemska	1 275	724	56,8	2 851	1 741	61,1	0,8	2,4
Hrvatska	31 268	13 561	43,4	92 913	35 797	38,5	15,6	2,6
Irska	279	41	14,7	681	79	11,6	0,0	1,9
Island	18	12	66,7	34	13	38,2	0,0	1,1

(nastavak na sljedećoj strani)

	DOLASCI			NOĆENJA			I - V 2021	
	I - V 2020 *	I - V 2021	Indeksi $\frac{I - V 2021}{I - V 2020}$	I - V 2020 *	I - V 2021	Indeksi $\frac{I - V 2021}{I - V 2020}$	Struktura noćenja %	Prosječan broj noćenja po dolasku
Italija	2 444	1 666	68,2	5 597	4 145	74,1	1,8	2,5
Cipar	51	37	72,5	209	125	59,8	0,1	3,4
Latvija	26	65	250,0	69	356	515,9	0,2	5,5
Litva	49	48	98,0	120	77	64,2	0,0	1,6
Luksemburg	107	191	178,5	282	429	152,1	0,2	2,2
Mađarska	996	569	57,1	2 345	1 807	77,1	0,8	3,2
Malta	12	1	8,3	41	4	9,8	0,0	4,0
Norveška	287	85	29,6	681	356	52,3	0,2	4,2
Njemačka	3 516	2 820	80,2	8 204	7 106	86,6	3,1	2,5
Poljska	578	484	83,7	1 369	1 225	89,5	0,5	2,5
Portugal	102	87	85,3	246	284	115,4	0,1	3,3
Rumunija	395	467	118,2	1 253	1 154	92,1	0,5	2,5
Rusija	955	726	76,0	2 401	1 397	58,2	0,6	1,9
Sjeverna Makedonija	1 666	837	50,2	3 712	2 187	58,9	1,0	2,6
Slovačka	304	281	92,4	743	650	87,5	0,3	2,3
Slovenija	7 548	4 044	53,6	17 647	9 421	53,4	4,1	2,3
Srbija	19 388	30 494	157,3	54 255	73 410	135,3	32,0	2,4
Španjolska	462	212	45,9	1 071	471	44,0	0,2	2,2
Švicarska (uključujući i Lihtenštajn)	1 057	1 237	117,0	2 777	3 223	116,1	1,4	2,6
Švedska	1 096	530	48,4	2 428	1 268	52,2	0,6	2,4
Turska	5 208	3 438	66,0	11 449	7 664	66,9	3,3	2,2
Ujedinjeno Kraljevstvo	1 110	521	46,9	2 781	1 281	46,1	0,6	2,5
Ukrajina	168	222	132,1	526	427	81,2	0,2	1,9
Ostale evropske zemlje	244	174	71,3	624	514	82,4	0,2	3,0
Egipat	162	171	105,6	489	566	115,7	0,2	3,3
Južnoafrička Republika	27	24	88,9	152	49	32,2	0,0	2,0
Ostale afričke zemlje	296	391	132,1	1 450	686	47,3	0,3	1,8
Kanada	288	135	46,9	651	466	71,6	0,2	3,5
Sjedinjene Američke Države	2 596	2 661	102,5	5 277	5 510	104,4	2,4	2,1
Ostale sjeverno-američke zemlje	40	103	257,5	180	401	222,8	0,2	3,9
Brazil	224	93	41,5	466	344	73,8	0,2	3,7
Ostale zemlje Južne i Srednje Amerike	249	205	82,3	811	623	76,8	0,3	3,0
Bahrein	343	374	109,0	919	987	107,4	0,4	2,6
Indija	130	85	65,4	317	245	77,3	0,1	2,9
Iran	61	29	47,5	787	192	24,4	0,1	6,6
Izrael	153	156	102,0	406	335	82,5	0,1	2,1
Japan	409	67	16,4	868	201	23,2	0,1	3,0
Južna Koreja	1 525	17	1,1	1 625	61	3,8	0,0	3,6
Katar	259	397	153,3	693	1 234	178,1	0,5	3,1
Kina	4 155	329	7,9	6 795	1 349	19,9	0,6	4,1
Kuvajt	590	585	99,2	2 884	2 376	82,4	1,0	4,1
Malezija	848	15	1,8	1 252	59	4,7	0,0	3,9
Oman	408	413	101,2	1 018	1 005	98,7	0,4	2,4
Saudijska Arabija	1 410	629	44,6	4 371	1 387	31,7	0,6	2,2
Ujedinjeni Arapski Emirati	991	10 170	900,9 1)	3 044	26 629	874,8	11,6	2,6
Ostale azijske zemlje	2 152	684	31,8	3 669	2 013	54,9	0,9	2,9
Australija	386	120	31,1	1 147	319	27,8	0,1	2,7
Novi Zeland	43	10	23,3	88	23	26,1	0,0	2,3
Ostale zemlje Oceanije	44	5	11,4	47	23	48,9	0,0	4,6

* konačni podaci

1) Indeks veći od 900,0

Struktura noćenja turista prema klasifikaciji djelatnosti¹⁾ u razdoblju od siječnja do svibnja 2020. i 2021.

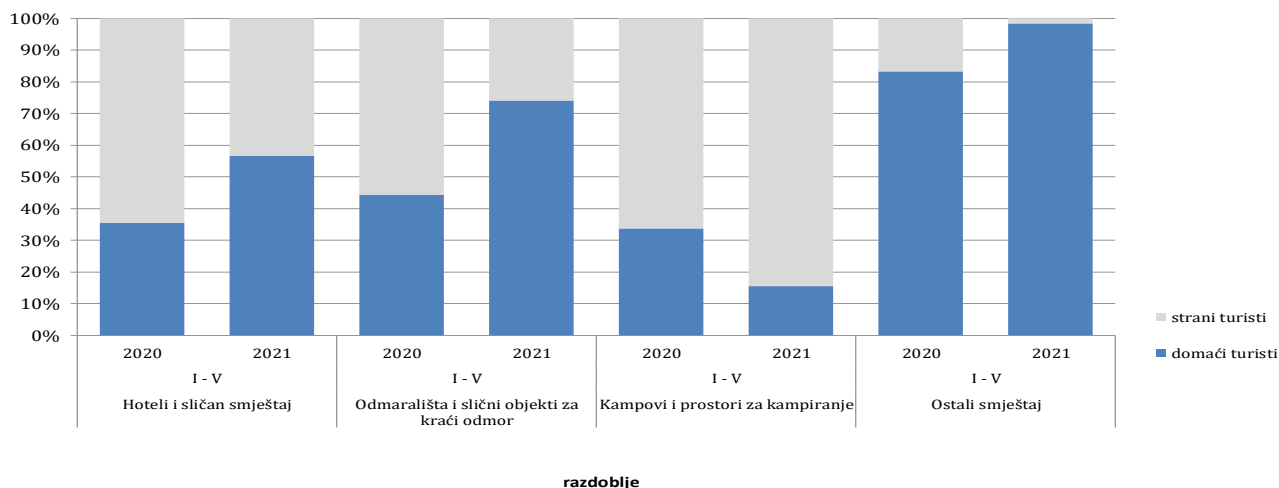


Tabela 3 : Dolasci i noćenja turista prema klasifikaciji djelatnosti¹⁾

	DOLASCI			NOĆENJA			I - V 2021
	I - V 2020 *	I - V 2021	Indeksi $\frac{I - V 2021}{I - V 2020}$	I - V 2020 *	I - V 2021	Indeksi $\frac{I - V 2021}{I - V 2020}$	Struktura noćenja %
UKUPNO	186 238	240 433	129,1	451 705	557 667	123,5	100,0
Hoteli i sličan smještaj	177 651	231 705	130,4	418 503	516 189	123,3	92,6
Odmarališta i slični objekti za kraći odmor	6 568	5 777	88,0	15 219	13 824	90,8	2,5
Kampovi i prostori za kampiranje	265	993	374,7	663	1 517	228,8	0,3
Ostali smještaj	1 754	1 958	111,6	17 320	26 137	150,9	4,7
Domaći turisti	76 856	147 981	192,5	170 236	328 592	193,0	58,9
Hoteli i sličan smještaj	71 788	141 083	196,5	148 823	292 380	196,5	52,4
Odmarališta i slični objekti za kraći odmor	3 500	4 848	138,5	6 757	10 241	151,6	1,8
Kampovi i prostori za kampiranje	96	152	158,3	224	236	105,4	0,0
Ostali smještaj	1 472	1 898	128,9	14 432	25 735	178,3	4,6
Strani turisti	109 382	92 452	84,5	281 469	229 075	81,4	41,1
Hoteli i sličan smještaj	105 863	90 622	85,6	269 680	223 809	83,0	40,1
Odmarališta i slični objekti za kraći odmor	3 068	929	30,3	8 462	3 583	42,3	0,6
Kampovi i prostori za kampiranje	169	841	497,6	439	1 281	291,8	0,2
Ostali smještaj	282	60	21,3	2 888	402	13,9	0,1

¹⁾ Klasifikacija djelatnosti Bosne i Hercegovine BiH 2010

*) konačni podaci

METODOLOŠKA OBJAŠNENJA

Cilj statističkog istraživanja

Svrha statističkog istraživanja jest praćenje turističke aktivnosti u komercijalnim smještajnim objektima i osiguravanje međunarodno usporedivih podataka statistike turizma u BiH sukladno važećem EU regulativom za statistiku turizma.

Jedinice promatranja

Jedinice promatranja su svi poslovni subjekti/pravna osobe koje su prema glavnoj djelatnosti registrirane da obavljaju djelatnost pružanja smještaja (oblast 55 - KD BiH 2010), fizičke osobe te kućanstva koja iznajmljuju smještajne objekte turistima. Za potrebe istraživanja korištena je Klasifikacija djelatnosti Bosne i Hercegovine- KD BiH 2010 koja je u potpunosti usklađena sa Europskom klasifikacijom ekonomskih djelatnosti NACE Rev.2.

Obuhvat

Jedinice izvješća su svi poslovni subjekti (poduzeća, obrtnici, zadruga, ustanove, udruge itd.) i njihove jedinice u sastavu koji su prema KD BiH 2010 registrirani u granama: 55.1 (hoteli i sličan smještaj), 55.2 (odmarališta i slični objekti za kraći odmor), 55.3 (kampovi i prostori za kampiranje), 55.9 (ostali smještaj); zdravstvene ustanove u kojima osobe same snose naknadu za medicinsku rehabilitaciju odnosno svoj boravak; poslovni subjekti koji se bave posredovanjem u smještaju gostiju u: seljačkim kućanstvima, kućama, kampovima, apartmanima i sobama, koje neposredno iznajmljuju građani/kućanstva.

Cjelokupno područje Bosne i Hercegovine je obuhvaćeno istraživanjem.

Izvor i metoda prikupljanja

Podaci o turističkom prometu (broj dolazaka i noćenja turista) te smještajnim kapacitetima prikupljaju se redovitim mjesečnim izvješćem (obrazac TU-11). Izvješća se sastavljaju na temelju evidencija u knjigama gostiju, pružanja smještajnih usluga turistima ili samo posreduju u pružanju tih usluga.

Definicije

Turizam je aktivnost osoba koje putuju i borave u mjestima izvan svoje uobičajene sredine, ne dulje od jedne godine, u bilo koje svrhe uključujući poslovne, razonodu ili bilo koju osobnu svrhu, osim u svrhu zapošljavanja kod poslovnog subjekta sa sjedištem u mjestu posjeta.

Turist je svaka osoba koja u mjestu izvan svog prebivališta, provede najmanje jednu noć u ugostiteljskom ili drugom objektu za smještaj turista, radi odmora ili rekreacije, zdravlja, studija, sporta, religije, obitelji, poslova, javnih misija ili skupova.

Prebivalište je mjesto u kojem se osoba nastanila s namjerom da u njemu stalno živi.

Domaći turista je svaka osoba sa prebivalištem u Bosni i Hercegovini koja u nekom mjestu u Bosni i Hercegovini izvan mjesta svog prebivališta provede najmanje jednu noć u ugostiteljskom ili drugom objektu za smještaj turista.

Strani turista je svaka osoba koja u Bosni i Hercegovini nema stalno prebivalište, a provede najmanje jednu noć u ugostiteljskom ili u drugom objektu za smještaj gostiju.

Znakovi

- nema pojave

0,0 podatak je manji od 0,05 upotrijebljene jedinice mjere

Publikuje Agencija za statistiku Bosne i Hercegovine, 71000 Sarajevo, Zelenih beretki 26

Telefon: +387 (33) 911 911 | Telefaks: +387 (33) 220 622

Elektronska pošta: bhas@bhas.gov.ba | Internetska stranica: www.bhas.gov.ba

Odgovorne osobe:

Velimir Jukić, Pomoćnik ravnateljice za poslovne statistike

Vesna Čužić, ravnateljica

Priopćenje priredili: Alen Bajramović i Jasmina Omić



Razmislite o očuvanju okoliša prije tiskanja dokumenta.