



ПОСЛОВНЕ СТАТИСТИКЕ

Туризам, кумулатив

Период од јануара до маја 2021.

У периоду јануар – мај 2021. туристи су остварили 240 433 посјете, што је више за 29,1% и 557 667 ноћења, што је више за 23,5% у односу на исти период 2020. године.

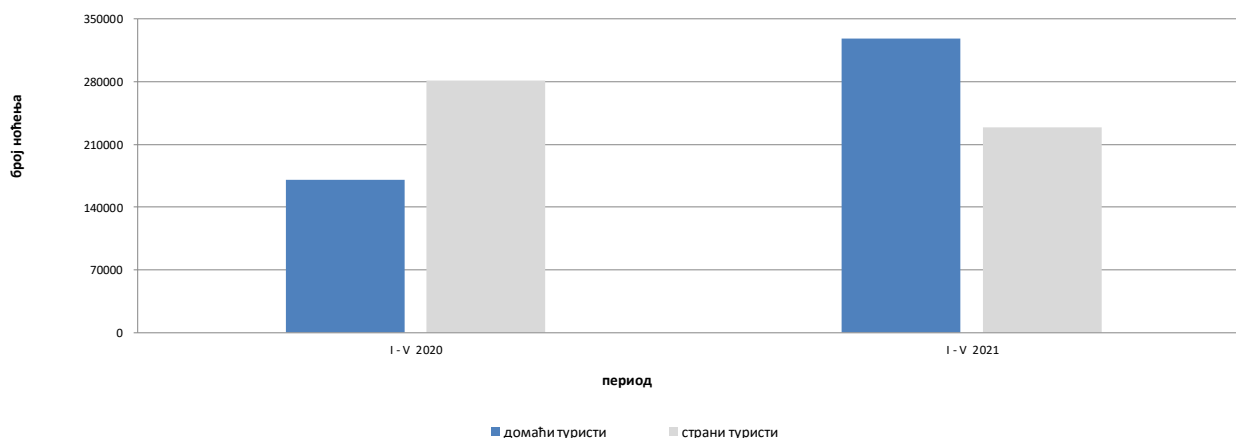
Број ноћења домаћих туриста већи је за 93,0%, док је број ноћења страних туриста мањи за 18,6% у односу на исти период 2020. године. У укупно оствареном броју ноћења учешће домаћих туриста је 58,9% док је 41,1% учешће страних туриста.

У структури ноћења страних туриста највише ноћења остварили су туристи из Србије (32,0%), Хрватске (15,6%), Уједињених Арапских Емирата (11,6%), Црне Горе (5,5%), Словеније (4,1%), Турске (3,3%), Њемачке (3,1%), Сједињених Америчких Држава (2,4%) и Аустрије (2,3%) што је укупно 79,9%. Туристи из осталих земаља остварили су 20,1% ноћења.

Што се тиче дужине боравка страних туриста, на првом мјесту је: Финска са просјечним задржавањем од 9,6 ноћи, Иран са 6,6 ноћи, Латвија са 5,5 ноћи, Норвешка са 4,2 ноћи те Кина и Кувајт са по 4,1 ноћи.

Према врсти смјештајног објекта највећи број ноћења остварен је у оквиру дјелатности Хотели и сличан смјештај са учешћем од 92,6%.

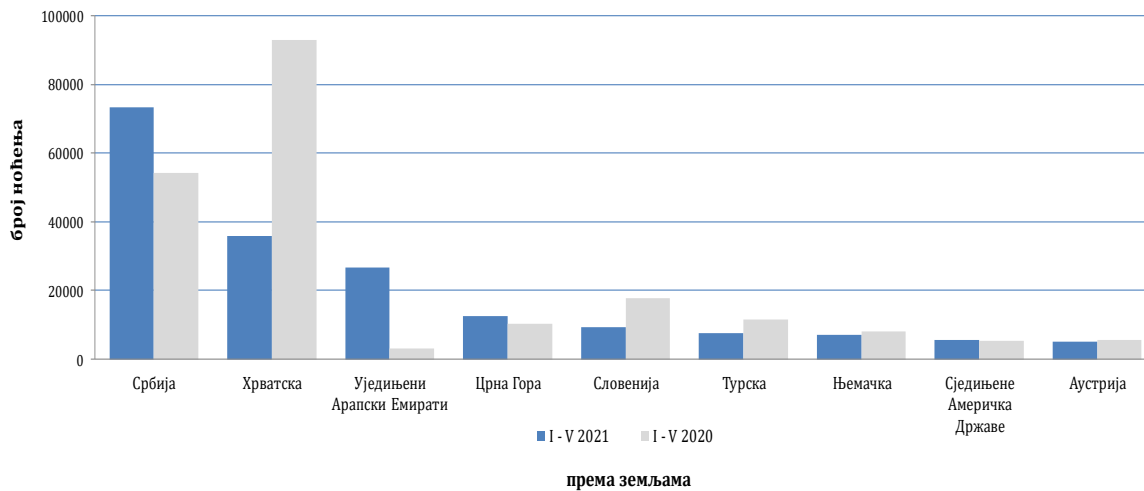
Ноћења туриста у периоду од јануара до маја 2020. и 2021.



Табела 1: Доласци и ноћења туриста

	ДОЛАСЦИ			НОЋЕЊА			I - V 2021	
	I - V 2020 *	I - V 2021	Индекси $\frac{I - V 2021}{I - V 2020}$	I - V 2020 *	I - V 2021	Индекси $\frac{I - V 2021}{I - V 2020}$	Сруктура ноћења %	Просјечан број ноћења по доласку
УКУПНО	186 238	240 433	129,1	451 705	557 667	123,5	100,0	2,3
Домаћи туристи	76 856	147 981	192,5	170 236	328 592	193,0	58,9	2,2
Страни туристи	109 382	92 452	84,5	281 469	229 075	81,4	41,1	2,5

*) коначни подаци

Ноћења страних туриста према земљи пребивалишта у периоду од јануара до маја 2020. и 2021.

Табела 2 : Доласци и ноћења страних туриста према земљи пребивалишта

	ДОЛАСЦИ			НОЋЕЊА			I - V 2021	
	I - V 2020 *	I - V 2021	Индекси $\frac{I - V 2021}{I - V 2020}$	I - V 2020 *	I - V 2021	Индекси $\frac{I - V 2021}{I - V 2020}$	Сруктура ноћења %	Просјечан број ноћења по доласку
УКУПНО	109 382	92.452	84,5	281 469	229.075	81,4	100,0	2,5
Албанија	837	425	50,8	1 446	790	54,6	0,3	1,9
Аустрија	2 617	2 446	93,5	5 488	5 167	94,2	2,3	2,1
Белгија	448	306	68,3	1 075	688	64,0	0,3	2,2
Бугарска	636	329	51,7	1 131	809	71,5	0,4	2,5
Црна Гора	4 043	5 609	138,7	10 352	12 677	122,5	5,5	2,3
Чешка	695	471	67,8	1 082	1 241	114,7	0,5	2,6
Данска	358	183	51,1	1 061	365	34,4	0,2	2,0
Естонија	32	66	206,3	62	183	295,2	0,1	2,8
Финска	121	71	58,7	299	685	229,1	0,3	9,6
Француска	833	927	111,3	1 986	2 184	110,0	1,0	2,4
Грчка	364	177	48,6	772	592	76,7	0,3	3,3
Холандија	1 275	724	56,8	2 851	1 741	61,1	0,8	2,4
Хрватска	31 268	13 561	43,4	92 913	35 797	38,5	15,6	2,6
Ирска	279	41	14,7	681	79	11,6	0,0	1,9
Исланд	18	12	66,7	34	13	38,2	0,0	1,1

(наставка на следећој страни)

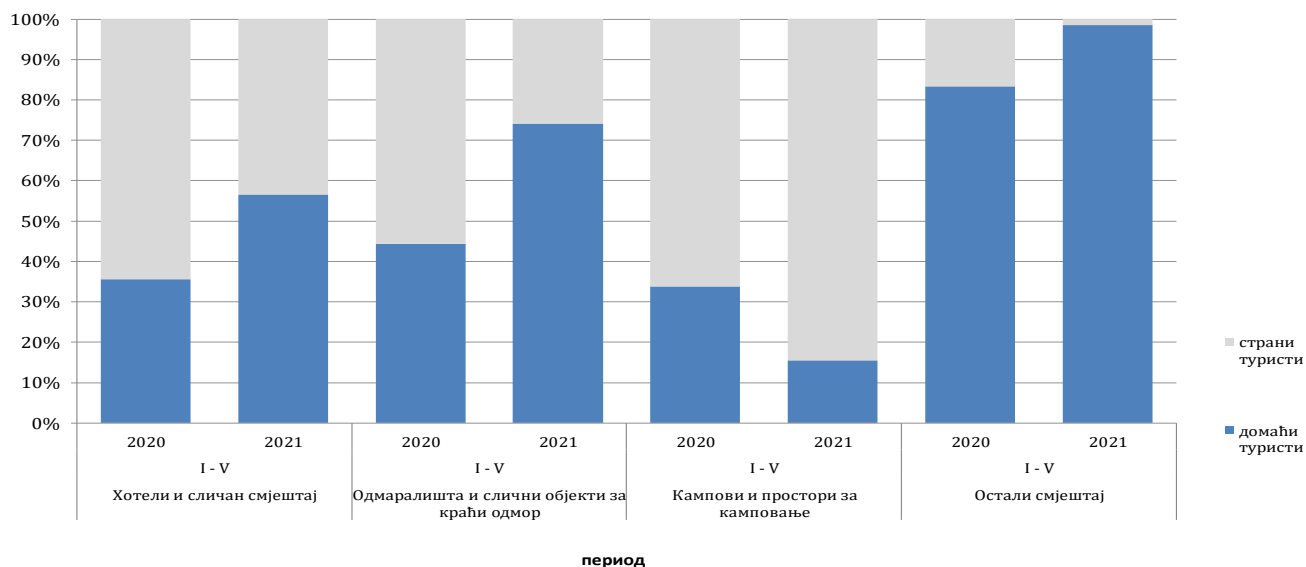
(наставак)

	ДОЛАСЦИ			НОЋЕЊА			I - V 2021	
	I - V 2020 *	I - V 2021	Индекси $\frac{I - V 2021}{I - V 2020}$	I - V 2020 *	I - V 2021	Индекси $\frac{I - V 2021}{I - V 2020}$	Структура ноћења %	Просјечан број ноћења по доласку
Италија	2.444	1.666	68,2	5.597	4.145	74,1	1,8	2,5
Кипар	51	37	72,5	209	125	59,8	0,1	3,4
Латвија	26	65	250,0	69	356	515,9	0,2	5,5
Литванија	49	48	98,0	120	77	64,2	0,0	1,6
Луксембург	107	191	178,5	282	429	152,1	0,2	2,2
Мађарска	996	569	57,1	2.345	1.807	77,1	0,8	3,2
Малта	12	1	8,3	41	4	9,8	0,0	4,0
Норвешка	287	85	29,6	681	356	52,3	0,2	4,2
Њемачка	3.516	2.820	80,2	8.204	7.106	86,6	3,1	2,5
Пољска	578	484	83,7	1.369	1.225	89,5	0,5	2,5
Португал	102	87	85,3	246	284	115,4	0,1	3,3
Румунија	395	467	118,2	1.253	1.154	92,1	0,5	2,5
Русија	955	726	76,0	2.401	1.397	58,2	0,6	1,9
Сјеверна Македонија	1.666	837	50,2	3.712	2.187	58,9	1,0	2,6
Словачка	304	281	92,4	743	650	87,5	0,3	2,3
Словенија	7.548	4.044	53,6	17.647	9.421	53,4	4,1	2,3
Србија	19.388	30.494	157,3	54.255	73.410	135,3	32,0	2,4
Шпанија	462	212	45,9	1.071	471	44,0	0,2	2,2
Швајцарска (укључујући и Лихтенштајн)	1.057	1.237	117,0	2.777	3.223	116,1	1,4	2,6
Шведска	1.096	530	48,4	2.428	1.268	52,2	0,6	2,4
Турска	5.208	3.438	66,0	11.449	7.664	66,9	3,3	2,2
Уједињено Краљевство	1.110	521	46,9	2.781	1.281	46,1	0,6	2,5
Украјина	168	222	132,1	526	427	81,2	0,2	1,9
Остале европске земље	244	174	71,3	624	514	82,4	0,2	3,0
Египат	162	171	105,6	489	566	115,7	0,2	3,3
Јужноафричка Република	27	24	88,9	152	49	32,2	0,0	2,0
Остале афричке земље	296	391	132,1	1.450	686	47,3	0,3	1,8
Канада	288	135	46,9	651	466	71,6	0,2	3,5
Сједињене Америчке Државе	2.596	2.661	102,5	5.277	5.510	104,4	2,4	2,1
Остале сјеверно-америчке земље	40	103	257,5	180	401	222,8	0,2	3,9
Бразил	224	93	41,5	466	344	73,8	0,2	3,7
Остале земље Јужне и Средње Америке	249	205	82,3	811	623	76,8	0,3	3,0
Бахреин	343	374	109,0	919	987	107,4	0,4	2,6
Индија	130	85	65,4	317	245	77,3	0,1	2,9
Иран	61	29	47,5	787	192	24,4	0,1	6,6
Израел	153	156	102,0	406	335	82,5	0,1	2,1
Јапан	409	67	16,4	868	201	23,2	0,1	3,0
Јужна Кореја	1.525	17	1,1	1.625	61	3,8	0,0	3,6
Катар	259	397	153,3	693	1.234	178,1	0,5	3,1
Кина	4.155	329	7,9	6.795	1.349	19,9	0,6	4,1
Кувајт	590	585	99,2	2.884	2.376	82,4	1,0	4,1
Малезија	848	15	1,8	1.252	59	4,7	0,0	3,9
Оман	408	413	101,2	1.018	1.005	98,7	0,4	2,4
Саудијска Арабија	1.410	629	44,6	4.371	1.387	31,7	0,6	2,2
Уједињени Арапски Емирати	991	10.170	900,9 1)	3.044	26.629	874,8	11,6	2,6
Остале азијске земље	2.152	684	31,8	3.669	2.013	54,9	0,9	2,9
Аустралија	386	120	31,1	1.147	319	27,8	0,1	2,7
Нови Зеланд	43	10	23,3	88	23	26,1	0,0	2,3
Остале земље Океаније	44	5	11,4	47	23	48,9	0,0	4,6

1) Индекс већи од 900,0

*) коначни подаци

Структура ноћења туриста према класификацији дјелатности 1) у периоду од јануара до маја 2020. и 2021.



Табела 3 : Доласци и ноћења туриста према класификацији дјелатности 1)

	ДОЛАСЦИ			НОЋЕЊА			1 - V 2021
	I - V 2020 *	I - V 2021	Индекси $\frac{I - V 2021}{I - V 2020}$	I - V 2020 *	I - V 2021	Индекси $\frac{I - V 2021}{I - V 2020}$	Структура ноћења %
УКУПНО	186 238	240 433	129,1	451 705	557 667	123,5	100,0
Hotели и сличан смјештај	177 651	231 705	130,4	418 503	516 189	123,3	92,6
Одмаралишта и слични објекти за краћи одмор	6 568	5 777	88,0	15 219	13 824	90,8	2,5
Кампови и простори за камповање	265	993	374,7	663	1 517	228,8	0,3
Остали смјештај	1 754	1 958	111,6	17 320	26 137	150,9	4,7
Домаћи туристи	76 856	147 981	192,5	170 236	328 592	193,0	58,9
Hotели и сличан смјештај	71 788	141 083	196,5	148 823	292 380	196,5	52,4
Одмаралишта и слични објекти за краћи одмор	3 500	4 848	138,5	6 757	10 241	151,6	1,8
Кампови и простори за камповање	96	152	158,3	224	236	105,4	0,0
Остали смјештај	1 472	1 898	128,9	14 432	25 735	178,3	4,6
Страни туристи	109 382	92 452	84,5	281 469	229 075	81,4	41,1
Hotели и сличан смјештај	105 863	90 622	85,6	269 680	223 809	83,0	40,1
Одмаралишта и слични објекти за краћи одмор	3 068	929	30,3	8 462	3 583	42,3	0,6
Кампови и простори за камповање	169	841	497,6	439	1 281	291,8	0,2
Остали смјештај	282	60	21,3	2 888	402	13,9	0,1

1) Класификација дјелатности Босне и Херцеговине БиХ 2010

*) коначни подаци

МЕТОДОЛОШКА ОБЈАШЊЕЊА

Циљ статистичког истраживања

Сврха статистичког истраживања јест праћење туристичке активности у комерцијалним смјештајним објектима и осигуравање међународно упоредивих података статистике туризма у БиХ у складу са важећом ЕУ регулатвом за статистику туризма.

Јединице посматрања

Јединице посматрања су сви пословни субјекти/правна лица која су према главној дјелатности регистрована да обављају дјелатност пружања смјештаја (област 55 - КД БиХ 2010), физичка лица те домаћинства која изнајмљују смјештајне објекте туристима. За потребе истраживања коришћена је Класификација дјелатности Босне и Херцеговине- КД БиХ 2010 која је у потпуности усклађена са Европском класификацијом економских дјелатности NACE Rev.2.

Обухват

Извјештајне јединице су сви пословни субјекти (предузећа, обртници, задруге, установе, удружења итд.) и њихове јединице у саставу који су према КД БиХ 2010 регистровани у гранама: 55.1 (хотели и сличан смјештај), 55.2 (одмаралишта и слични објекти за краћи одмор), 55.3 (кампови и простори за камповање), 55.9 (остали смјештај); здравствене установе у којима особе саме сnose накнаду за медицинску рехабилитацију односно свој боравак; пословни субјекти који се баве посредовањем у смјештају гостију у: сељачким домаћинствима, кућама, камповима, апартманима и собама, које непосредно изнајмљују грађани/домаћинства. Цјелокупно подручје Босне и Херцеговине је обухваћено истраживањем.

Извор и метода прикупљања

Подаци о туристичком промету (број долазака и ноћења туриста) те смјештајним капацитетима прикупљају се редовним мјесечним извјештајем (образац ТУ-11). Извјештаји се састављају на основу евиденција у књигама гостију, пружања смјештајних услуга туристима или само посредују у пружању тих услуга.

Дефиниције

Туризам је активност лица која путују и бораве у мјестима ван своје уобичајене средине, не дуже од једне године, у било које сврхе укључујући пословне, разоноду или било коју личну сврху, осим у сврху запошљавања код пословног субјекта са сједиштем у мјесту посјета.

Турист је свако лице које у мјесту ван свог пребивалишта, проведе најмање једну ноћ у угоститељском или другом објекту за смјештај туриста, ради одмора или рекреације, здравља, студија, спорта, религије, породице, послова, јавних мисија или скупова.

Пребивалиште је мјесто у којем се лице настанило с намјером да у њему стално живи.

Домаћи туриста је свако лице са пребивалиштем у Босни и Херцеговини која у неком мјесту у Босни и Херцеговини ван мјеста свог пребивалишта проведе најмање једну ноћ у угоститељском или другом објекту за смјештај туриста.

Страни туриста је свако лице која у Босни и Херцеговини нема стално пребивалиште, а проведе најмање једну ноћ у угоститељском или у другом објекту за смјештај гостију.

Знакови - нема појаве

0,0 податак је мањи од 0,05 употријебљене јединице мјер

Публикује Агенција за статистику Босне и Херцеговине, 71000 Сарајево, Зелених беретки 26

Телефон: +387 (33) 911 911 | Телефакс: +387 (33) 220 622

Електронска пошта: bhas@bhas.gov.ba | Интернетска страница: www.bhas.gov.ba

Одговорна лица:

Велибор Јукић, Помоћник директора за економске статистике

Весна Ђужић, директор

Саопштење приредили: Ален Бајрамовић и Јасмина Омић



Размислите о очувању животне средине прије штампања документа.