



## POSLOVNE STATISTIKE

### Turizam, kumulativ

Razdoblje od siječnja do lipnja 2021.

U razdoblju siječanj – lipanj 2021. turisti su ostvarili 328 624 posjete, što je više za 54,4% i 757 839 noćenja, što je više za 49,5% u odnosu na isto razdoblje 2020. godine.

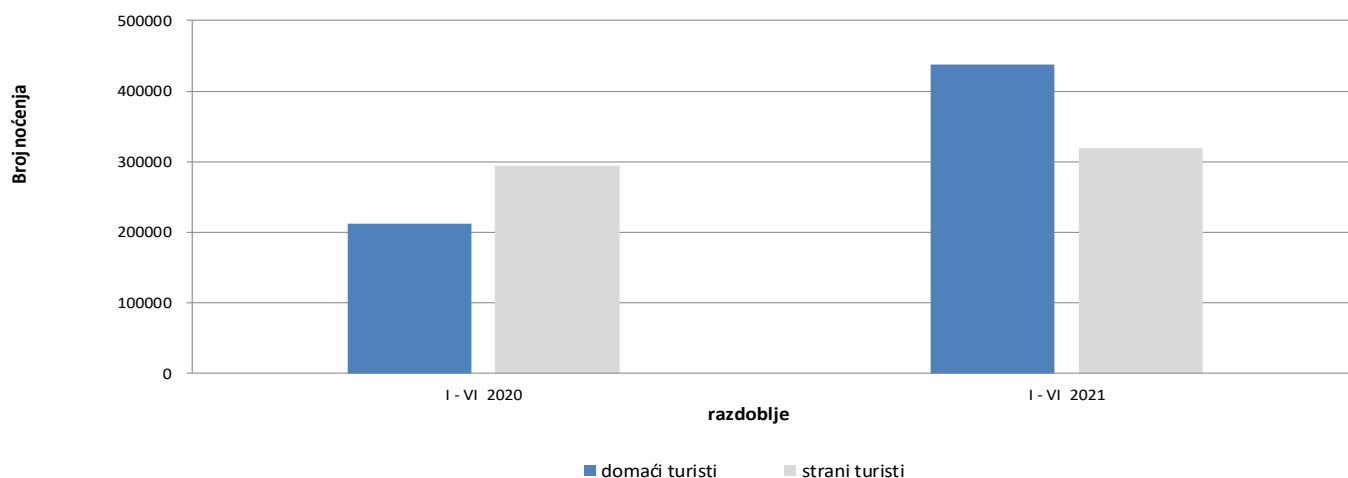
Broj noćenja domaćih turista viši je za 106,7%, dok je broj noćenja stranih turista viši za 8,5% u odnosu na isto razdoblje 2020. godine. U ukupno ostvarenom broju noćenja učešće domaćih turista je je 57,8% dok je 42,2% učešće stranih turista.

U strukturi noćenja stranih turista najviše noćenja ostvarili su turisti Srbije (27,8%), Ujedinjenih Arapskih Emirata (13,8%), Hrvatske (13,4%), Crne Gore (4,8%), Saudijske Arabije (4,2%), Slovenije (3,6%), Turske (3,3%) i Njemačke (3,2%), što je ukupno 74,1%. Turisti iz ostalih zemalja ostvarili su 25,9 % noćenja.

Što se tiče dužine boravka stranih turista u našoj zemlji, na prvom mjestu je: Finska sa prosječnim zadržavanjem od 8,8 noći, Iran sa 7,3 noći, Južna Koreja sa 5,7 noći i Latvija sa 5,2 noći.

Prema vrsti smještajnog objekta najveći broj noćenja ostvaren je u okviru djelatnosti Hoteli i sličan smještaj sa učešćem od 92,5%.

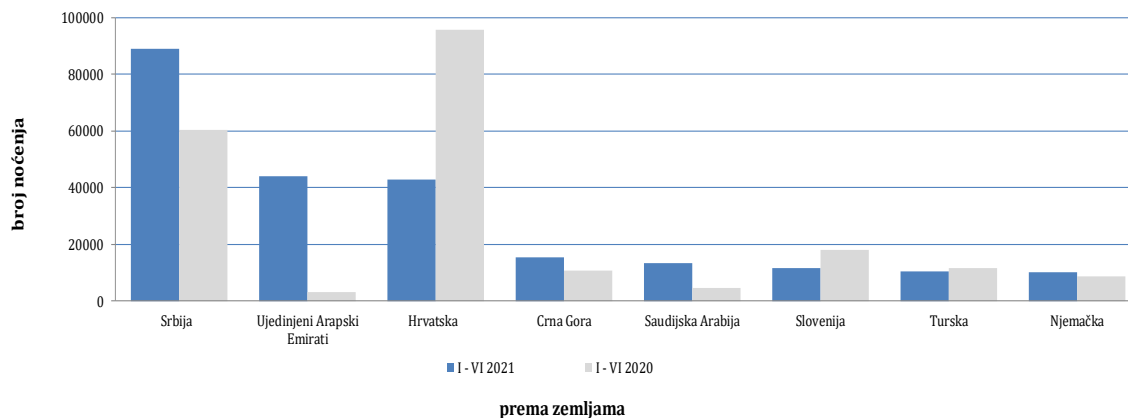
Noćenja turista u razdoblju od siječnja do lipnja 2020. i 2021.



**Tablica 1: Dolasci i noćenja turista**

	DOLASCI			NOĆENJA			I - VI 2021	
	I - VI 2020 *	I - VI 2021	Indeksi $\frac{I - VI 2021}{I - VI 2020}$	I - VI 2020 *	I - VI 2021	Indeksi $\frac{I - VI 2021}{I - VI 2020}$	Struktura noćenja %	Prosječan broj noćenja po dolasku
<b>UKUPNO</b>	<b>212 822</b>	<b>328 624</b>	<b>154,4</b>	<b>506 836</b>	<b>757 839</b>	<b>149,5</b>	<b>100,0</b>	<b>2,3</b>
Domaći turisti	96 601	195 502	202,4	211 890	437 941	206,7	57,8	2,2
Strani turisti	116 221	133 122	114,5	294 946	319 898	108,5	42,2	2,4

\*) konačni podaci

**Noćenja stranih turista prema zemlji prebivališta u razdoblju od siječnja do lipnja 2020. i 2021.**

**Tablica 2 : Dolasci i noćenja stranih turista prema zemlji prebivališta**

	DOLASCI			NOĆENJA			I - VI 2021	
	I - VI 2020 *	I - VI 2021	Indeksi $\frac{I - VI 2021}{I - VI 2020}$	I - VI 2020 *	I - VI 2021	Indeksi $\frac{I - VI 2021}{I - VI 2020}$	Struktura noćenja %	Prosječan broj noćenja po dolasku
<b>UKUPNO</b>	<b>116 221</b>	<b>133 122</b>	<b>114,5</b>	<b>294 946</b>	<b>319 898</b>	<b>108,5</b>	<b>100,0</b>	<b>2,4</b>
Albanija	870	531	61,0	1 502	1 064	70,8	0,3	2,0
Austrija	2 762	3 554	128,7	5 795	7 215	124,5	2,3	2,0
Belgija	455	441	96,9	1 091	1 004	92,0	0,3	2,3
Bugarska	643	442	68,7	1 138	1 048	92,1	0,3	2,4
Crna Gora	4 337	6 989	161,1	10 863	15 356	141,4	4,8	2,2
Češka	709	662	93,4	1 107	1 614	145,8	0,5	2,4
Danska	365	292	80,0	1 073	561	52,3	0,2	1,9
Estonija	32	104	325,0	62	355	572,6	0,1	3,4
Finska	125	97	77,6	304	852	280,3	0,3	8,8
Francuska	862	1 240	143,9	2 034	2 827	139,0	0,9	2,3
Grčka	369	263	71,3	793	733	92,4	0,2	2,8
Nizozemska	1 324	1 016	76,7	2 935	2 337	79,6	0,7	2,3
Hrvatska	32 891	16 888	51,3	95 777	42 751	44,6	13,4	2,5
Irska	283	137	48,4	685	326	47,6	0,1	2,4
Island	20	13	65,0	42	14	33,3	0,0	1,1

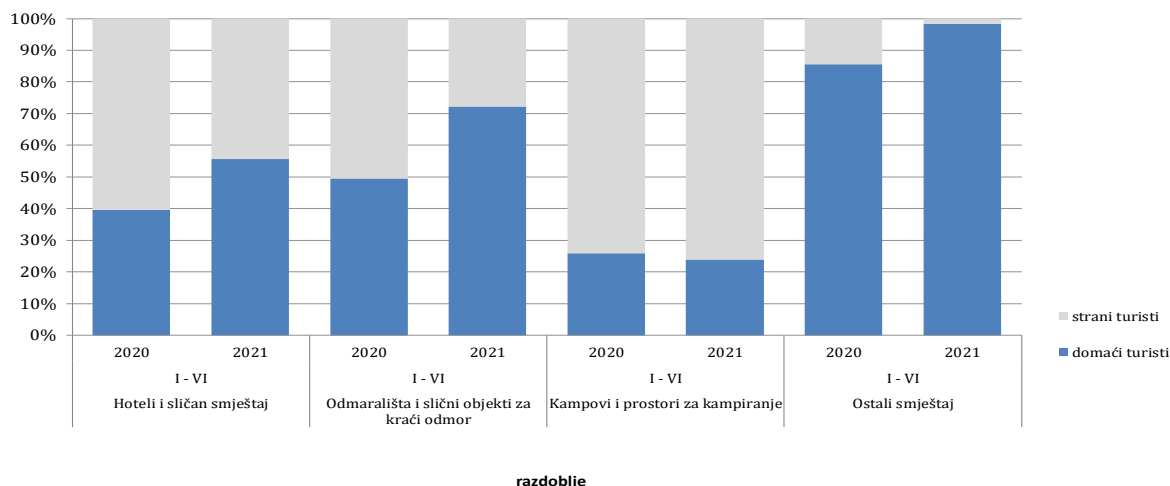
(nastavak na slijedećoj strani)

	DOLASCI			NOĆENJA			I - VI 2021	
	I - VI 2020 *	I - VI 2021	Indeksi I - VI 2021 I - VI 2020	I - VI 2020 *	I - VI 2021	Indeksi I - VI 2021 I - VI 2020	Struktura noćenja %	Prosječan broj noćenja po dolasku
Italija	2 553	2 204	86,3	5 868	5 526	94,2	1,7	2,5
Cipar	51	40	78,4	209	128	61,2	0,0	3,2
Latvija	27	70	259,3	70	362	517,1	0,1	5,2
Litva	50	75	150,0	121	197	162,8	0,1	2,6
Luksemburg	113	221	195,6	301	478	158,8	0,1	2,2
Mađarska	1 025	909	88,7	2 678	2 630	98,2	0,8	2,9
Malta	14	2	14,3	44	5	11,4	0,0	2,5
Norveška	305	153	50,2	725	593	81,8	0,2	3,9
Njemačka	3 765	4 142	110,0	8 803	10 157	115,4	3,2	2,5
Poljska	603	932	154,6	1 406	2 112	150,2	0,7	2,3
Portugal	102	228	223,5	246	549	223,2	0,2	2,4
Rumunjska	412	715	173,5	1 296	1 566	120,8	0,5	2,2
Rusija	961	889	92,5	2 415	1 690	70,0	0,5	1,9
Sjeverna Makedonija	1 698	1 155	68,0	3 832	2 938	76,7	0,9	2,5
Slovačka	316	389	123,1	805	902	112,0	0,3	2,3
Slovenija	7 738	5 308	68,6	18 054	11 520	63,8	3,6	2,2
Srbija	22 837	39 109	171,3	60 466	89 020	147,2	27,8	2,3
Španjolska	466	560	120,2	1 081	1 623	150,1	0,5	2,9
Švicarska (uključujući i Lihtenštajn)	1 150	1 689	146,9	2 946	4 178	141,8	1,3	2,5
Švedska	1 128	786	69,7	2 496	1 949	78,1	0,6	2,5
Turska	5 270	4 646	88,2	11 648	10 449	89,7	3,3	2,2
Ujedinjena Kraljevina	1 133	787	69,5	2 825	1 959	69,3	0,6	2,5
Ukrajina	170	490	288,2	528	850	161,0	0,3	1,7
Ostale evropske zemlje	264	261	98,9	674	1 058	157,0	0,3	4,1
Egipat	163	212	130,1	490	720	146,9	0,2	3,4
Južnoafrička Republika	27	36	133,3	152	69	45,4	0,0	1,9
Ostale afričke zemlje	313	441	140,9	1 484	785	52,9	0,2	1,8
Kanada	297	200	67,3	665	628	94,4	0,2	3,1
Sjedinjene Američke Države	2 666	3 975	149,1	5 469	8 251	150,9	2,6	2,1
Ostale sjeverno-američke zemlje	43	119	276,7	185	433	234,1	0,1	3,6
Brazil	230	129	56,1	501	405	80,8	0,1	3,1
Ostale zemlje Južne i Srednje Amerike	259	467	180,3	827	998	120,7	0,3	2,1
Bahrein	343	1 001	291,8	919	2 272	247,2	0,7	2,3
Indija	131	147	112,2	318	411	129,2	0,1	2,8
Iran	66	36	54,5	797	261	32,7	0,1	7,3
Izrael	159	388	244,0	414	809	195,4	0,3	2,1
Japan	409	79	19,3	868	252	29,0	0,1	3,2
Južna Koreja	1 525	26	1,7	1 625	148	9,1	0,0	5,7
Katar	262	900	343,5	698	2 654	380,2	0,8	2,9
Kina	4 163	489	11,7	6 812	1 833	26,9	0,6	3,7
Kuvajt	593	1 376	232,0	2 887	5 081	176,0	1,6	3,7
Malezija	850	19	2,2	1 254	66	5,3	0,0	3,5
Oman	408	1 072	262,7	1 018	2 514	247,0	0,8	2,3
Saudijska Arabija	1 432	5 599	391,0	4 684	13 398	286,0	4,2	2,4
Ujedinjeni Arapski Emirati	1 005	16 856	900,0 <sup>1)</sup>	3 062	44 120	900,0 <sup>1)</sup>	13,8	2,6
Ostale azijske zemlje	2 197	946	43,1	3 735	2 859	76,5	0,9	3,0
Australija	395	162	41,0	1 209	382	31,6	0,1	2,4
Novi Zeland	43	13	30,2	88	30	34,1	0,0	2,3
Ostale zemlje Oceanije	44	5	11,4	47	23	48,9	0,0	4,6

\* konačni podaci

1) Indeks veći od 900,0

Struktura noćenja turista prema klasifikaciji djelatnosti<sup>1)</sup> u razdoblju od siječnja do lipnja 2020. i 2021.



Tablica 3 : Dolasci i noćenja turista prema klasifikaciji djelatnosti<sup>1)</sup>

	DOLASCI			NOĆENJA			I - VI 2021
	I - VI 2020 *	I - VI 2021	Indeksi $\frac{I - VI 2021}{I - VI 2020}$	I - VI 2020 *	I - VI 2021	Indeksi $\frac{I - VI 2021}{I - VI 2020}$	Struktura noćenja %
<b>UKUPNO</b>	<b>212 822</b>	<b>328 624</b>	<b>154,4</b>	<b>506 836</b>	<b>757 839</b>	<b>149,5</b>	<b>100,0</b>
Hoteli i sličan smještaj	202 038	315 007	155,9	466 426	700 633	150,2	92,5
Odmarališta i slični objekti za kraći odmor	7 824	7 965	101,8	17 660	18 523	104,9	2,4
Kampovi i prostori za kampiranje	880	3 040	345,5	1 526	4 542	297,6	0,6
Ostali smještaj	2 080	2 612	125,6	21 224	34 141	160,9	4,5
<b>Domaći turisti</b>	<b>96 601</b>	<b>195 502</b>	<b>202,4</b>	<b>211 890</b>	<b>437 941</b>	<b>206,7</b>	<b>57,8</b>
Hoteli i sličan smještaj	89 988	185 497	206,1	184 564	389 857	211,2	51,4
Odmarališta i slični objekti za kraći odmor	4 610	6 577	142,7	8 751	13 386	153,0	1,8
Kampovi i prostori za kampiranje	219	896	409,1	396	1 084	273,7	0,1
Ostali smještaj	1 784	2 532	141,9	18 179	33 614	184,9	4,4
<b>Strani turisti</b>	<b>116 221</b>	<b>133 122</b>	<b>114,5</b>	<b>294 946</b>	<b>319 898</b>	<b>108,5</b>	<b>42,2</b>
Hoteli i sličan smještaj	112 050	129 510	115,6	281 862	310 776	110,3	41,0
Odmarališta i slični objekti za kraći odmor	3 214	1 388	43,2	8 909	5 137	57,7	0,7
Kampovi i prostori za kampiranje	661	2 144	324,4	1 130	3 458	306,0	0,5
Ostali smještaj	296	80	27,0	3 045	527	17,3	0,1

<sup>1)</sup> Klasifikacija djelatnosti Bosne i Hercegovine BiH 2010

\*) konačni podaci

## METODOLOŠKA OBJAŠNENJA

### Cilj statističkog istraživanja

Svrha statističkog istraživanja jest praćenje turističke aktivnosti u komercijalnim smještajnim objektima i osiguravanje međunarodno usporedivih podataka statistike turizma u BiH sukladno važećom EU regulativom za statistiku turizma.

### Jedinice promatranja

Jedinice promatranja su svi poslovni subjekti/pravna osobe koje su prema glavnoj djelatnosti registrirane da obavljaju djelatnost pružanja smještaja (oblast 55 - KD BiH 2010), fizičke osobe te kućanstva koja iznajmljuju smještajne objekte turistima. Za potrebe istraživanja korištena je Klasifikacija djelatnosti Bosne i Hercegovine- KD BiH 2010 koja je u potpunosti usklađena sa Europskom klasifikacijom ekonomskih djelatnosti NACE Rev.2.

### Obuhvat

Jedinice izvješća su svi poslovni subjekti (poduzeća, obrtnici, zadruga, ustanove, udruge itd.) i njihove jedinice u sastavu koji su prema KD BiH 2010 registrirani u granama: 55.1 (hoteli i sličan smještaj), 55.2 (odmarališta i slični objekti za kraći odmor), 55.3 (kampovi i prostori za kampiranje), 55.9 (ostali smještaj); zdravstvene ustanove u kojima osobe same snose naknadu za medicinsku rehabilitaciju odnosno svoj boravak; poslovni subjekti koji se bave posredovanjem u smještaju gostiju u: seljačkim kućanstvima, kućama, kampovima, apartmanima i sobama, koje neposredno iznajmljuju građani/kućanstva.

Cjelokupno područje Bosne i Hercegovine je obuhvaćeno istraživanjem.

### Izvor i metoda prikupljanja

Podaci o turističkom prometu (broj dolazaka i noćenja turista) te smještajnim kapacitetima prikupljaju se redovitim mjesečnim izvješćem (obrazac TU-11). Izvješća se sastavljaju na temelju evidencija u knjigama gostiju, pružanja smještajnih usluga turistima ili samo posreduju u pružanju tih usluga.

### Definicije

**Turizam** je aktivnost osoba koje putuju i borave u mjestima izvan svoje uobičajene sredine, ne dulje od jedne godine, u bilo koje svrhe uključujući poslovne, razonodu ili bilo koju osobnu svrhu, osim u svrhu zapošljavanja kod poslovnog subjekta sa sjedištem u mjestu posjeta.

**Turist** je svaka osoba koja u mjestu izvan svog prebivališta, provede najmanje jednu noć u ugostiteljskom ili drugom objektu za smještaj turista, radi odmora ili rekreacije, zdravlja, studija, sporta, religije, obitelji, poslova, javnih misija ili skupova.

**Prebivalište** je mjesto u kojem se osoba nastanila s namjerom da u njemu stalno živi.

**Domaći turista** je svaka osoba sa prebivalištem u Bosni i Hercegovini koja u nekom mjestu u Bosni i Hercegovini izvan mjesta svog prebivališta provede najmanje jednu noć u ugostiteljskom ili drugom objektu za smještaj turista.

**Strani turista** je svaka osoba koja u Bosni i Hercegovini nema stalno prebivalište, a provede najmanje jednu noć u ugostiteljskom ili u drugom objektu za smještaj gostiju.

### Znakovi

- nema pojave

0,0 podatak je manji od 0,05 upotrijebljene jedinice mjere

Publikuje Agencija za statistiku Bosne i Hercegovine, 71000 Sarajevo, Zelenih beretki 26

Telefon: +387 (33) 911 911 | Telefaks: +387 (33) 220 622

Elektronička pošta: [bhas@bhas.gov.ba](mailto:bhas@bhas.gov.ba) | Internetska stranica: [www.bhas.gov.ba](http://www.bhas.gov.ba)

Odgovorne osobe:

Velimir Jukić, Pomoćnik ravnateljice za poslovne statistike

Vesna Čužić, Ravnateljica

Priopćenje priredili: Alen Bajramović i Jasmina Omić



Razmisлите o očuvanju okoliša prije tiskanja dokumenta.