



Молимо кориснике да приликом употребе података  
обавезно наведу извор

ГОДИНА XV

САРАЈЕВО, 3. 8. 2021.

БРОЈ 05

## ПОСЛОВНЕ СТАТИСТИКЕ

### Туризам, кумулатив Период од јануара до јуни 2021

У периоду јануар – јуни 2021. туристи су остварили 328 624 посјете, што је више за 54,4% и 757 839 ноћења, што је више за 49,5% у односу на исти период 2020. године.

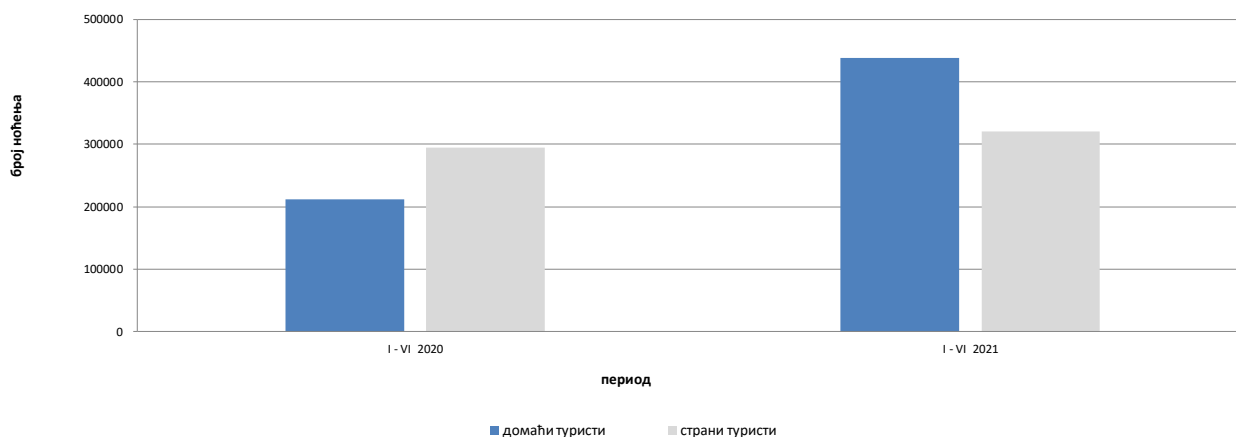
Број ноћења домаћих туриста виши је за 106,7%, док је број ноћења страних туриста виши за 8,5% у односу на исти период 2020. године. У укупно оствареном броју ноћења учешће домаћих туриста је 57,8% док је 42,2% учешће страних туриста.

У структури ноћења страних туриста највише ноћења остварили су туристи из Србије (27,8%), Уједињених Арапских Емирата (13,8%), Хрватске (13,4%), Црне Горе (4,8%), Саудијске Арабије (4,2%), Словеније (3,6%), Турске (3,3%) и Њемачке (3,2%), што је укупно 74,1%. Туристи из осталих земаља остварили су 25,9% ноћења.

Што се тиче дужине боравка страних туриста, на првом мјесту је: Финска са просјечним задржавањем од 8,8 ноћи, Иран са 7,3 ноћи, Јужна Кореја са 5,7 ноћи и Латвија са 5,2 ноћи.

Према врсти смјештајног објекта највећи број ноћења остварен је у оквиру дјелатности Хотели и сличан смјештај са учешћем од 92,5%.

Ноћења туриста у периоду од јануара до јуна 2020. и 2021.

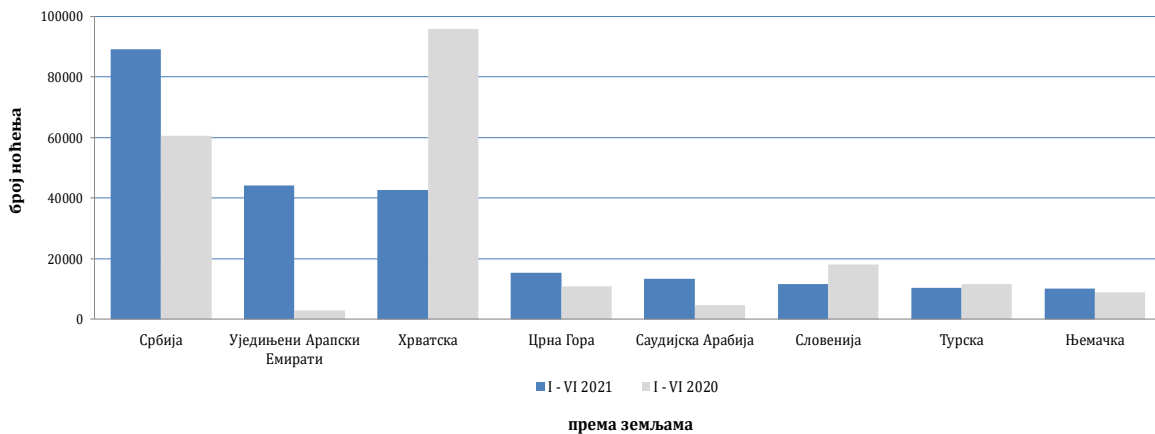


Табела 1: Доласци и ноћења туриста

	ДОЛАСЦИ			НОЋЕЊА			I - VI 2021	
	I - VI 2020 *	I - VI 2021	Индекси $\frac{I - VI 2021}{I - VI 2020}$	I - VI 2020 *	I - VI 2021	Индекси $\frac{I - VI 2021}{I - VI 2020}$	Структура ноћења %	Просјечан број ноћења по доласку
<b>УКУПНО</b>	<b>212 822</b>	<b>328 624</b>	<b>154,4</b>	<b>506 836</b>	<b>757 839</b>	<b>149,5</b>	<b>100,0</b>	<b>2,3</b>
Домаћи туристи	96 601	195 502	202,4	211 890	437 941	206,7	57,8	2,2
Страни туристи	116 221	133 122	114,5	294 946	319 898	108,5	42,2	2,4

\*) коначни подаци

Ноћења страних туриста према земљи пребивалишта у периоду од јануара до јуна 2020. и 2021.



Табела 2 : Доласци и ноћења страних туриста према земљи пребивалишта

	ДОЛАСЦИ			НОЋЕЊА			I - VI 2021	
	I - VI 2020 *	I - VI 2021	Индекси $\frac{I - VI 2021}{I - VI 2020}$	I - VI 2020 *	I - VI 2021	Индекси $\frac{I - VI 2021}{I - VI 2020}$	Структура ноћења %	Просјечан број ноћења по доласку
<b>УКУПНО</b>	<b>116 221</b>	<b>133.122</b>	<b>114,5</b>	<b>294 946</b>	<b>319 898</b>	<b>108,5</b>	<b>100,0</b>	<b>2,4</b>
Албанија	870	531	61,0	1 502	1 064	70,8	0,3	2,0
Аустрија	2 762	3 554	128,7	5 795	7 215	124,5	2,3	2,0
Белгија	455	441	96,9	1 091	1 004	92,0	0,3	2,3
Бугарска	643	442	68,7	1 138	1 048	92,1	0,3	2,4
Црна Гора	4 337	6 989	161,1	10 863	15 356	141,4	4,8	2,2
Чешка	709	662	93,4	1 107	1 614	145,8	0,5	2,4
Данска	365	292	80,0	1 073	561	52,3	0,2	1,9
Естонија	32	104	325,0	62	355	572,6	0,1	3,4
Финска	125	97	77,6	304	852	280,3	0,3	8,8
Француска	862	1 240	143,9	2 034	2 827	139,0	0,9	2,3
Грчка	369	263	71,3	793	733	92,4	0,2	2,8
Холандија	1 324	1 016	76,7	2 935	2 337	79,6	0,7	2,3
Хрватска	32 891	16 888	51,3	95 777	42 751	44,6	13,4	2,5
Ирска	283	137	48,4	685	326	47,6	0,1	2,4
Исланд	20	13	65,0	42	14	33,3	0,0	1,1

(наставка на следећој страни)

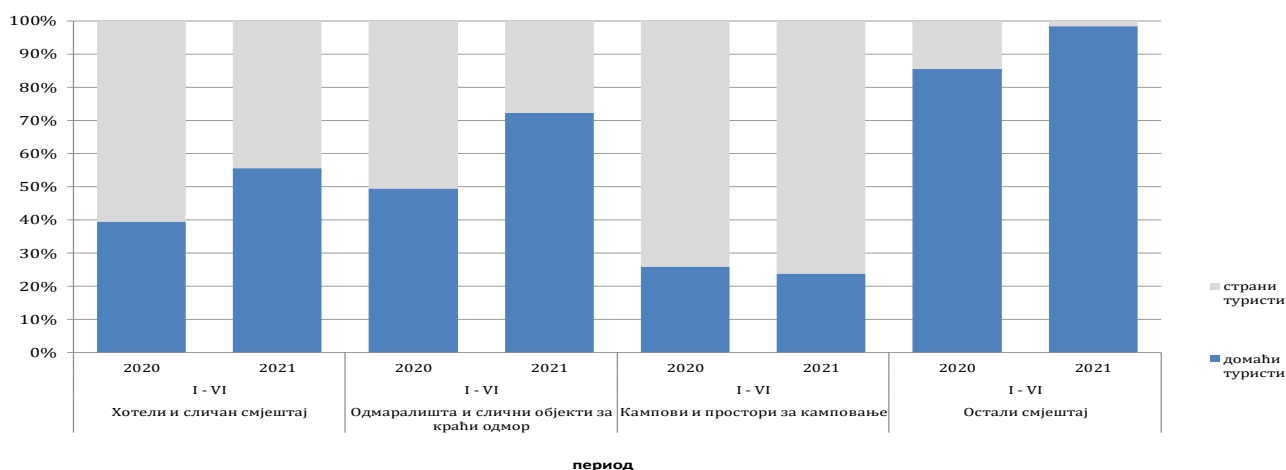
( наставак )

	ДОЛАСЦИ			НОЋЕЊА			I - VI 2021	
	I - VI 2020 *	I - VI 2021	Индекси I - VI 2021 I - VI 2020	I - VI 2020 *	I - VI 2021	Индекси I - VI 2021 I - VI 2020	Сруктура ноћења %	Просјечан број ноћења по доласку
Италија	2.553	2.204	86,3	5.868	5.526	94,2	1,7	2,5
Кипар	51	40	78,4	209	128	61,2	0,0	3,2
Латвија	27	70	259,3	70	362	517,1	0,1	5,2
Литванија	50	75	150,0	121	197	162,8	0,1	2,6
Луксембург	113	221	195,6	301	478	158,8	0,1	2,2
Мађарска	1.025	909	88,7	2.678	2.630	98,2	0,8	2,9
Малта	14	2	14,3	44	5	11,4	0,0	2,5
Норвешка	305	153	50,2	725	593	81,8	0,2	3,9
Њемачка	3.765	4.142	110,0	8.803	10.157	115,4	3,2	2,5
Пољска	603	932	154,6	1.406	2.112	150,2	0,7	2,3
Португал	102	228	223,5	246	549	223,2	0,2	2,4
Румунија	412	715	173,5	1.296	1.566	120,8	0,5	2,2
Русија	961	889	92,5	2.415	1.690	70,0	0,5	1,9
Сјеверна Македонија	1.698	1.155	68,0	3.832	2.938	76,7	0,9	2,5
Словачка	316	389	123,1	805	902	112,0	0,3	2,3
Словенија	7.738	5.308	68,6	18.054	11.520	63,8	3,6	2,2
Србија	22.837	39.109	171,3	60.466	89.020	147,2	27,8	2,3
Шпанија	466	560	120,2	1.081	1.623	150,1	0,5	2,9
Швајцарска (укључујући и Лихтенштајн)	1.150	1.689	146,9	2.946	4.178	141,8	1,3	2,5
Шведска	1.128	786	69,7	2.496	1.949	78,1	0,6	2,5
Турска	5.270	4.646	88,2	11.648	10.449	89,7	3,3	2,2
Уједињено Краљевство	1.133	787	69,5	2.825	1.959	69,3	0,6	2,5
Украјина	170	490	288,2	528	850	161,0	0,3	1,7
Остале европске земље	264	261	98,9	674	1.058	157,0	0,3	4,1
Египат	163	212	130,1	490	720	146,9	0,2	3,4
Јужноафричка Република	27	36	133,3	152	69	45,4	0,0	1,9
Остале афричке земље	313	441	140,9	1.484	785	52,9	0,2	1,8
Канада	297	200	67,3	665	628	94,4	0,2	3,1
Сједињене Америчке Државе	2.666	3.975	149,1	5.469	8.251	150,9	2,6	2,1
Остале сјеверно-америчке земље	43	119	276,7	185	433	234,1	0,1	3,6
Бразил	230	129	56,1	501	405	80,8	0,1	3,1
Остале земље Јужне и Средње Америке	259	467	180,3	827	998	120,7	0,3	2,1
Бахреин	343	1.001	291,8	919	2.272	247,2	0,7	2,3
Индија	131	147	112,2	318	411	129,2	0,1	2,8
Иран	66	36	54,5	797	261	32,7	0,1	7,3
Израел	159	388	244,0	414	809	195,4	0,3	2,1
Јапан	409	79	19,3	868	252	29,0	0,1	3,2
Јужна Кореја	1.525	26	1,7	1.625	148	9,1	0,0	5,7
Катар	262	900	343,5	698	2.654	380,2	0,8	2,9
Кина	4.163	489	11,7	6.812	1.833	26,9	0,6	3,7
Кувајт	593	1.376	232,0	2.887	5.081	176,0	1,6	3,7
Малезија	850	19	2,2	1.254	66	5,3	0,0	3,5
Оман	408	1.072	262,7	1.018	2.514	247,0	0,8	2,3
Саудијска Арабија	1.432	5.599	391,0	4.684	13.398	286,0	4,2	2,4
Уједињени Арапски Емирати	1.005	16.856	900,0 1)	3.062	44.120	900,0 1)	13,8	2,6
Остале азијске земље	2.197	946	43,1	3.735	2.859	76,5	0,9	3,0
Аустралија	395	162	41,0	1.209	382	31,6	0,1	2,4
Нови Зеланд	43	13	30,2	88	30	34,1	0,0	2,3
Остале земље Океаније	44	5	11,4	47	23	48,9	0,0	4,6

1) Индекс већи од 900,0

\*) коначни подаци

Структура ноћења туриста према класификацији дјелатности 1) у периоду од јануара до јуна 2020. и 2021.



Табела 3 : Доласци и ноћења туриста према класификацији дјелатности 1)

	ДОЛАСЦИ			НОЋЕЊА			I - VI 2021
	I - VI 2020 *	I - VI 2021	Индекси $\frac{I - VI 2021}{I - VI 2020}$	I - VI 2020 *	I - VI 2021	Индекси $\frac{I - VI 2021}{I - VI 2020}$	Структура ноћења %
<b>УКУПНО</b>	<b>212 822</b>	<b>328 624</b>	<b>154,4</b>	<b>506 836</b>	<b>757 839</b>	<b>149,5</b>	<b>100,0</b>
Хотели и сличан смјештај	202 038	315 007	155,9	466 426	700 633	150,2	92,5
Одмаралишта и слични објекти за краћи одмор	7 824	7 965	101,8	17 660	18 523	104,9	2,4
Кампови и простори за камповање	880	3 040	345,5	1 526	4 542	297,6	0,6
Остали смјештај	2 080	2 612	125,6	21 224	34 141	160,9	4,5
<b>Домаћи туристи</b>	<b>96 601</b>	<b>195 502</b>	<b>202,4</b>	<b>211 890</b>	<b>437 941</b>	<b>206,7</b>	<b>57,8</b>
Хотели и сличан смјештај	89 988	185 497	206,1	184 564	389 857	211,2	51,4
Одмаралишта и слични објекти за краћи одмор	4 610	6 577	142,7	8 751	13 386	153,0	1,8
Кампови и простори за камповање	219	896	409,1	396	1 084	273,7	0,1
Остали смјештај	1 784	2 532	141,9	18 179	33 614	184,9	4,4
<b>Страни туристи</b>	<b>116 221</b>	<b>133 122</b>	<b>114,5</b>	<b>294 946</b>	<b>319 898</b>	<b>108,5</b>	<b>42,2</b>
Хотели и сличан смјештај	112 050	129 510	115,6	281 862	310 776	110,3	41,0
Одмаралишта и слични објекти за краћи одмор	3 214	1 388	43,2	8 909	5 137	57,7	0,7
Кампови и простори за камповање	661	2 144	324,4	1 130	3 458	306,0	0,5
Остали смјештај	296	80	27,0	3 045	527	17,3	0,1

1) Класификација дјелатности Босне и Херцеговине БиХ 2010

\*) коначни подаци

## МЕТОДОЛОШКА ОБЈАШЊЕЊА

### Циљ статистичког истраживања

Сврха статистичког истраживања јест праћење туристичке активности у комерцијалним смјештајним објектима и осигуравање међународно упоредивих података статистике туризма у БиХ у складу са важећом ЕУ регулатвом за статистику туризма.

### Јединице посматрања

Јединице посматрања су сви пословни субјекти/правна лица која су према главној дјелатности регистрована да обављају дјелатност пружања смјештаја (област 55 - КД БиХ 2010), физичка лица те домаћинства која изнајмљују смјештајне објекте туристима. За потребе истраживања коришћена је Класификација дјелатности Босне и Херцеговине- КД БиХ 2010 која је у потпуности усклађена са Европском класификацијом економских дјелатности NACE Rev.2.

### Обухват

Извјештајне јединице су сви пословни субјекти (предузећа, обртници, задруге, установе, удружења итд.) и њихове јединице у саставу који су према КД БиХ 2010 регистровани у гранама: 55.1 (хотели и сличан смјештај), 55.2 (одмаралишта и слични објекти за краћи одмор), 55.3 (кампови и простори за камповање), 55.9 (остали смјештај); здравствене установе у којима особе саме сnose накнаду за медицинску рехабилитацију односно свој боравак; пословни субјекти који се баве посредовањем у смјештају гостију у: сељачким домаћинствима, кућама, камповима, апартманима и собама, које непосредно изнајмљују грађани/домаћинства. Цјелокупно подручје Босне и Херцеговине је обухваћено истраживањем.

### Извор и метода прикупљања

Подаци о туристичком промету (број долазака и ноћења туриста) те смјештајним капацитетима прикупљају се редовним мјесечним извјештајем (образац ТУ-11). Извјештаји се састављају на основу евиденција у књигама гостију, пружања смјештајних услуга туристима или само посредују у пружању тих услуга.

### Дефиниције

**Туризам** је активност лица која путују и бораве у мјестима ван своје уобичајене средине, не дуже од једне године, у било које сврхе укључујући пословне, разоноду или било коју личну сврху, осим у сврху запошљавања код пословног субјекта са сједиштем у мјесту посјета.

**Турист** је свако лице које у мјесту ван свог пребивалишта, проведе најмање једну ноћ у угоститељском или другом објекту за смјештај туриста, ради одмора или рекреације, здравља, студија, спорта, религије, породице, послова, јавних мисија или скупова.

**Пребивалиште** је мјесто у којем се лице настанило с намјером да у њему стално живи.

**Домаћи туриста** је свако лице са пребивалиштем у Босни и Херцеговини која у неком мјесту у Босни и Херцеговини ван мјеста свог пребивалишта проведе најмање једну ноћ у угоститељском или другом објекту за смјештај туриста.

**Страни туриста** је свако лице која у Босни и Херцеговини нема стално пребивалиште, а проведе најмање једну ноћ у угоститељском или у другом објекту за смјештај гостију.

**Знакови** - нема појаве

0,0 податак је мањи од 0,05 употријебљене јединице мјер

Публикује Агенција за статистику Босне и Херцеговине, 71000 Сарајево, Зелених беретки 26

Телефон: +387 (33) 911 911 | Телефакс: +387 (33) 220 622

Електронска пошта: [bhas@bhas.gov.ba](mailto:bhas@bhas.gov.ba) | Интернетска страница: [www.bhas.gov.ba](http://www.bhas.gov.ba)

Одговорна лица:

Велибор Јукић, Помоћник директора за економске статистике

Весна Ђужић, Директор

Саопштење приредили: Ален Бајрамовић и Јасмина Омић



Размислите о очувању животне средине прије штампања документа.