



## POSLOVNE STATISTIKE

### Turizam, kumulativ

Razdoblje od siječnja do srpnja 2021.

U razdoblju siječanj – srpanj 2021. turisti su ostvarili 460 653 posjete, što je više za 76,9% i 1 093 239 noćenja, što je više za 70,4% u odnosu na isto razdoblje 2020. godine.

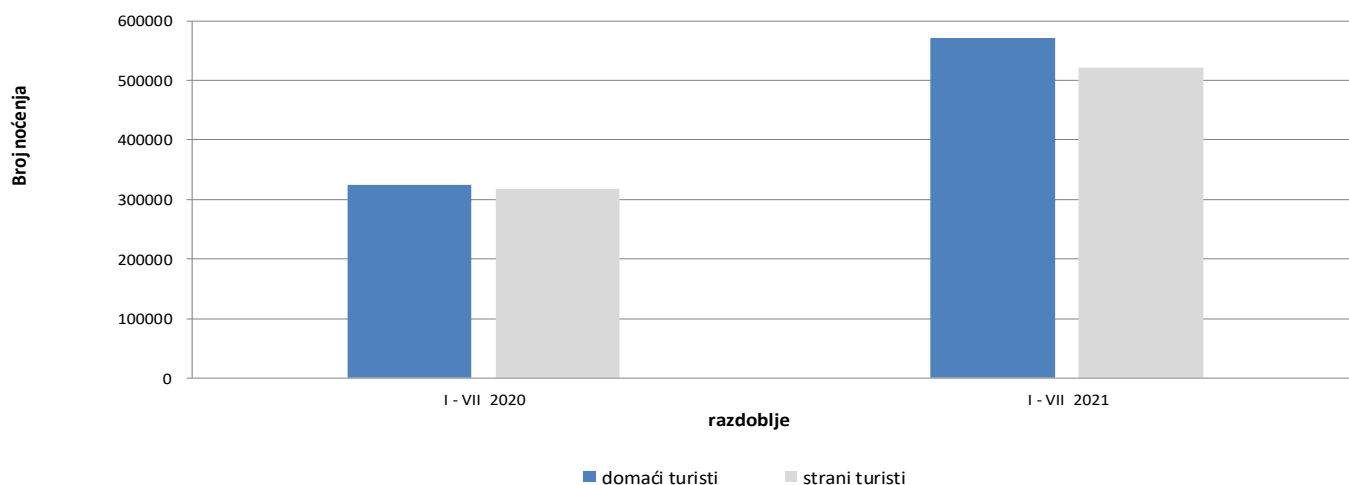
Broj noćenja domaćih turista viši je za 76,4%, dok je broj noćenja stranih turista viši za 64,2% u odnosu na isto razdoblje 2020. godine. U ukupno ostvarenom broju noćenja učešće domaćih turista je je 52,3% dok je 47,7% učešće stranih turista.

U strukturi noćenja stranih turista najviše noćenja ostvarili su turisti iz Srbije (20,8%), Ujedinjenih Arapskih Emirata (16,5%), Hrvatske (10,2%), Saudijske Arabije (7,1%), Njemačke (4,3%), Crne Gore (3,4%), Kuvajta (3,3%), Slovenije (3,2%) i Turske (3,0%), što je ukupno 71,8%. Turisti iz ostalih zemalja ostvarili su 28,2 % noćenja.

Što se tiče dužine boravka stranih turista u našoj zemlji, na prvom mjestu je: Finska sa prosječnim zadržavanjem od 6,5 noći, Iran sa 5,9 noći, Latvija sa 4,4 noći i Južna Koreja sa 4,3 noći.

Prema vrsti smještajnog objekta najveći broj noćenja ostvaren je u okviru djelatnosti Hoteli i sličan smještaj sa učešćem od 92,6%.

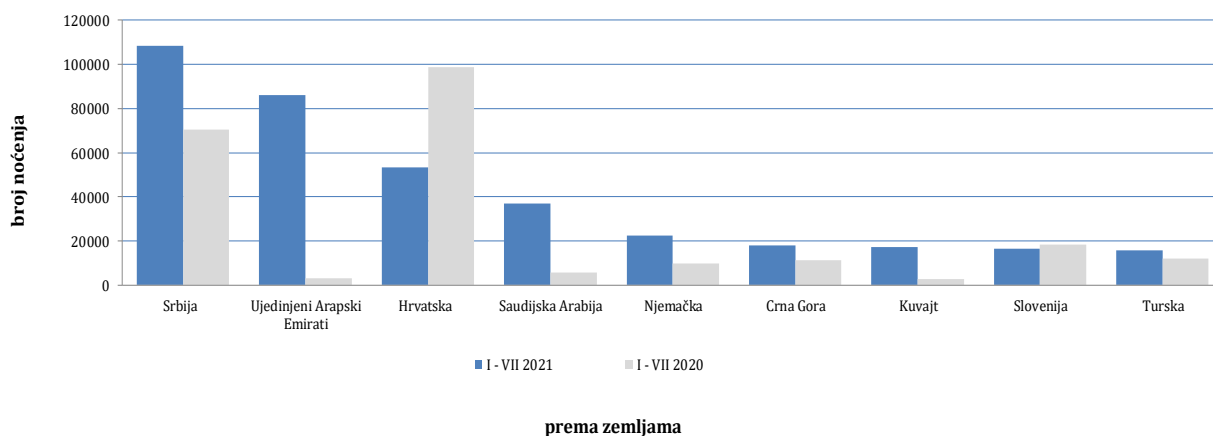
Noćenja turista u razdoblju od siječnja do srpnja 2020. i 2021.



**Tablica 1: Dolasci i noćenja turista**

	DOLASCI			NOĆENJA			I - VII 2021	
	I - VII 2020 *	I - VII 2021	Indeksi $\frac{I - VII 2021}{I - VII 2020}$	I - VII 2020 *	I - VII 2021	Indeksi $\frac{I - VII 2021}{I - VII 2020}$	Struktura noćenja %	Prosječan broj noćenja po dolasku
<b>UKUPNO</b>	<b>260 346</b>	<b>460 653</b>	<b>176,9</b>	<b>641 752</b>	<b>1 093 239</b>	<b>170,4</b>	<b>100,0</b>	<b>2,4</b>
<b>Domaći turisti</b>	134 751	247 650	183,8	323 980	571 429	176,4	52,3	2,3
<b>Strani turisti</b>	125 595	213 003	169,6	317 772	521 810	164,2	47,7	2,4

\*) konačni podaci

**Noćenja stranih turista prema zemlji prebivališta u razdoblju od siječnja do srpnja 2020. i 2021.**

**Tablica 2 : Dolasci i noćenja stranih turista prema zemlji prebivališta**

	DOLASCI			NOĆENJA			I - VII 2021.	
	I - VII 2020 *	I - VII 2021.	Indeksi $\frac{I - VII 2021}{I - VII 2020}$	I - VII 2020 *	I - VII 2021.	Indeksi $\frac{I - VII 2021}{I - VII 2020}$	Struktura noćenja %	Prosječan broj noćenja po dolasku
<b>UKUPNO</b>	<b>125 595</b>	<b>213 003</b>	<b>169,6</b>	<b>317 772</b>	<b>521 810</b>	<b>164,2</b>	<b>100,0</b>	<b>2,4</b>
Albanija	886	724	81,7	1 560	1 501	96,2	0,3	2,1
Austrija	2 929	6 269	214,0	6 100	13 230	216,9	2,5	2,1
Belgija	482	1 029	213,5	1 179	2 292	194,4	0,4	2,2
Bugarska	674	708	105,0	1 195	1 487	124,4	0,3	2,1
Crna Gora	4 513	8 149	180,6	11 233	17 953	159,8	3,4	2,2
Češka	770	1 173	152,3	1 223	2 491	203,7	0,5	2,1
Danska	417	925	221,8	1 222	2 249	184,0	0,4	2,4
Estonija	32	137	428,1	62	408	658,1	0,1	3,0
Finska	135	182	134,8	330	1 179	357,3	0,2	6,5
Francuska	933	2 434	260,9	2 186	6 327	289,4	1,2	2,6
Grčka	381	432	113,4	839	1 070	127,5	0,2	2,5
Nizozemska	1 476	2 283	154,7	3 334	5 127	153,8	1,0	2,2
Hrvatska	34 072	21 941	64,4	98 682	53 371	54,1	10,2	2,4
Irska	332	290	87,3	824	762	92,5	0,1	2,6
Island	20	19	95,0	42	39	92,9	0,0	2,1

(nastavak na slijedećoj strani)

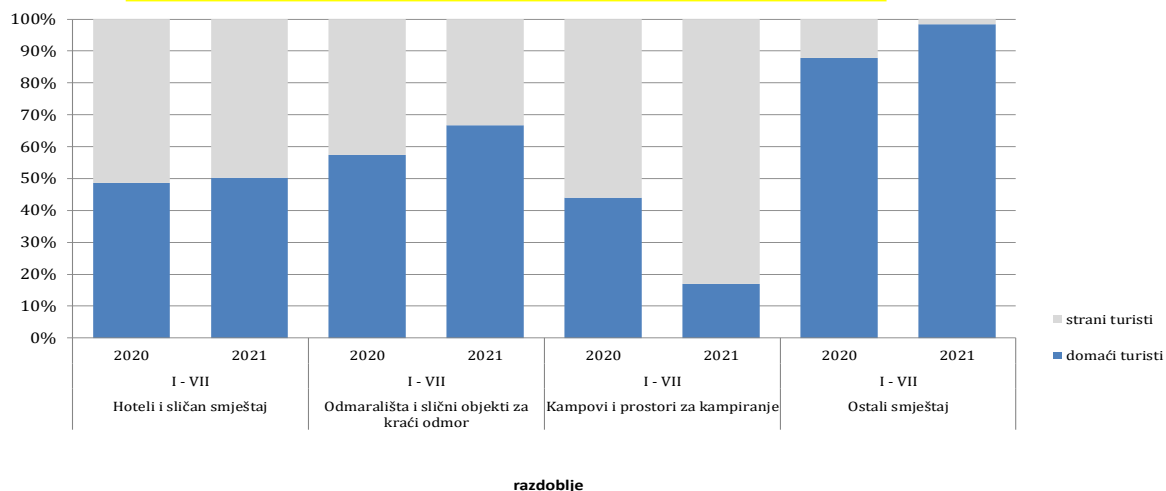
(nastavak)

	DOLASCI			NOĆENJA			I - VII 2021.	
	I - VII 2020 *	I - VII 2021.	Indeksi <u>I - VII 2021</u> I - VII 2020	I - VII 2020 *	I - VII 2021.	Indeksi <u>I - VII 2021</u> I - VII 2020	Struktura noćenja %	Prosječan broj noćenja po dolasku
Italija	2 680	3 099	115,6	6 329	7 539	119,1	1,4	2,4
Cipar	52	54	103,8	211	145	68,7	0,0	2,7
Latvija	27	91	337,0	70	397	567,1	0,1	4,4
Litva	196	117	59,7	418	283	67,7	0,1	2,4
Luksemburg	137	326	238,0	334	662	198,2	0,1	2,0
Mađarska	1 079	1 681	155,8	3 278	4 424	135,0	0,8	2,6
Malta	14	11	78,6	44	29	65,9	0,0	2,6
Norveška	325	414	127,4	780	1 185	151,9	0,2	2,9
Njemačka	4 169	8 504	204,0	9 847	22 476	228,3	4,3	2,6
Poljska	636	2 104	330,8	1 517	4 244	279,8	0,8	2,0
Portugal	103	465	451,5	247	883	357,5	0,2	1,9
Rumunjska	457	1 155	252,7	1 456	2 323	159,5	0,4	2,0
Rusija	976	1 221	125,1	2 447	2 292	93,7	0,4	1,9
Sjeverna Makedonija	1 769	1 537	86,9	4 066	3 940	96,9	0,8	2,6
Slovačka	327	594	181,7	830	1 307	157,5	0,3	2,2
Slovenija	7 850	8 010	102,0	18 332	16 465	89,8	3,2	2,1
Srbija	27 219	49 283	181,1	70 600	108 311	153,4	20,8	2,2
Španjolska	481	857	178,2	1 114	2 114	189,8	0,4	2,5
Švajcarska (uključujući i Lihtenštajn)	1 379	3 544	257,0	3 377	8 488	251,3	1,6	2,4
Švedska	1 359	2 802	206,2	3 152	7 486	237,5	1,4	2,7
Turska	5 437	7 154	131,6	12 142	15 914	131,1	3,0	2,2
Ujedinjeno Kraljevstvo	1 187	1 431	120,6	2 949	3 513	119,1	0,7	2,5
Ukrajina	182	821	451,1	586	1 397	238,4	0,3	1,7
Ostale europske zemlje	280	383	136,8	699	1 635	233,9	0,3	4,3
Egipt	164	299	182,3	495	953	192,5	0,2	3,2
Južnoafrička Republika	28	58	207,1	153	107	69,9	0,0	1,8
Ostale afričke zemlje	333	601	180,5	1 531	1 322	86,3	0,3	2,2
Kanada	308	418	135,7	688	1 273	185,0	0,2	3,0
Sjedinjene Američke Države	2 813	6 213	220,9	5 889	13 166	223,6	2,5	2,1
Ostale sjeverno-američke zemlje	43	147	341,9	185	483	261,1	0,1	3,3
Brazil	238	231	97,1	609	553	90,8	0,1	2,4
Ostale zemlje Južne i Srednje Amerike	273	671	245,8	859	1 455	169,4	0,3	2,2
Bahrein	472	3 982	843,6	1 246	9 544	766,0	1,8	2,4
Indija	133	278	209,0	321	896	279,1	0,2	3,2
Iran	68	54	79,4	825	319	38,7	0,1	5,9
Izrael	189	1 297	686,2	445	3 645	819,1	0,7	2,8
Japan	415	105	25,3	890	343	38,5	0,1	3,3
Južna Koreja	1 528	38	2,5	1 633	165	10,1	0,0	4,3
Katar	283	2 198	776,7	728	6 762	900,9 <sup>1)</sup>	1,3	3,1
Kina	4 354	673	15,5	7 079	2 336	33,0	0,4	3,5
Kuvajt	606	4 468	737,3	2 903	17 211	592,9	3,3	3,9
Malezija	857	41	4,8	1 261	97	7,7	0,0	2,4
Oman	457	2 226	487,1	1 120	5 660	505,4	1,1	2,5
Saudijska Arabija	1 841	14 611	793,6	5 699	37 076	650,6	7,1	2,5
Ujedinjeni Arapski Emirati	1 102	30 060	900,9 <sup>1)</sup>	3 219	86 248	900,9 <sup>1)</sup>	16,5	2,9
Ostale azijske zemlje	2 228	1 659	74,5	3 784	4 579	121,0	0,9	2,8
Australija	401	265	66,1	1 237	578	46,7	0,1	2,2
Novi Zeland	43	23	53,5	88	45	51,1	0,0	2,0
Ostale zemlje Oceanije	45	34	75,6	49	56	114,3	0,0	1,6

\* konačni podaci

1) Indeksi veći od 900,9

**Struktura noćenja turista prema klasifikaciji djelatnosti<sup>1)</sup> u razdoblju od siječnja do srpnja 2020. i 2021.**



**Tablica 3: Dolasci i noćenja turista prema klasifikaciji djelatnosti<sup>1)</sup>**

	DOLASCI			NOĆENJA			I - VII 2021.
	I - VII 2020 *	I - VII 2021.	Indeksi $\frac{I - VII 2021}{I - VII 2020}$	I - VII 2020 *	I - VII 2021.	Indeksi $\frac{I - VII 2021}{I - VII 2020}$	Struktura noćenja %
<b>UKUPNO</b>	<b>260 346</b>	<b>460 653</b>	<b>176,9</b>	<b>641 752</b>	<b>1 093 239</b>	<b>170,4</b>	<b>100,0</b>
Hoteli i sličan smještaj	246 717	439 539	178,2	591 052	1 012 296	171,3	92,6
Odmarališta i slični objekti za kraći odmor	9 461	11 807	124,8	21 802	28 370	130,1	2,6
Kampovi i prostori za kampiranje	1 694	6 022	355,5	2 917	9 840	337,3	0,9
Ostali smještaj	2 474	3 285	132,8	25 981	42 733	164,5	3,9
<b>Domaći turisti</b>	<b>134 751</b>	<b>247 650</b>	<b>183,8</b>	<b>323 980</b>	<b>571 429</b>	<b>176,4</b>	<b>52,3</b>
Hoteli i sličan smještaj	125 872	234 024	185,9	287 361	508 775	177,1	46,5
Odmarališta i slični objekti za kraći odmor	6 122	9 063	148,0	12 515	18 922	151,2	1,7
Kampovi i prostori za kampiranje	585	1 371	234,4	1 281	1 668	130,2	0,2
Ostali smještaj	2 172	3 192	147,0	22 823	42 064	184,3	3,8
<b>Strani turisti</b>	<b>125 595</b>	<b>213 003</b>	<b>169,6</b>	<b>317 772</b>	<b>521 810</b>	<b>164,2</b>	<b>47,7</b>
Hoteli i sličan smještaj	120 845	205 515	170,1	303 691	503 521	165,8	46,1
Odmarališta i slični objekti za kraći odmor	3 339	2 744	82,2	9 287	9 448	101,7	0,9
Kampovi i prostori za kampiranje	1 109	4 651	419,4	1 636	8 172	499,5	0,7
Ostali smještaj	302	93	30,8	3 158	669	21,2	0,1

<sup>1)</sup> Klasifikacija djelatnosti Bosne i Hercegovine BiH 2010  
\*) konačni podaci

## METODOLOŠKA OBJAŠNENJA

### Cilj statističkog istraživanja

Svrha statističkog istraživanja jest praćenje turističke aktivnosti u komercijalnim smještajnim objektima i osiguravanje međunarodno usporedivih podataka statistike turizma u BiH sukladno važećom EU regulativom za statistiku turizma.

### Jedinice promatranja

Jedinice promatranja su svi poslovni subjekti/pravna osobe koje su prema glavnoj djelatnosti registrirane da obavljaju djelatnost pružanja smještaja (oblast 55 - KD BiH 2010), fizičke osobe te kućanstva koja iznajmljuju smještajne objekte turistima. Za potrebe istraživanja korištena je Klasifikacija djelatnosti Bosne i Hercegovine- KD BiH 2010 koja je u potpunosti usklađena sa Europskom klasifikacijom ekonomskih djelatnosti NACE Rev.2.

### Obuhvat

Jedinice izvješća su svi poslovni subjekti (poduzeća, obrtnici, zadruge, ustanove, udruge itd.) i njihove jedinice u sastavu koji su prema KD BiH 2010 registrirani u granama: 55.1 (hoteli i sličan smještaj), 55.2 (odmarališta i slični objekti za kraći odmor), 55.3 (kampovi i prostori za kampiranje), 55.9 (ostali smještaj); zdravstvene ustanove u kojima osobe same snose naknadu za medicinsku rehabilitaciju odnosno svoj boravak; poslovni subjekti koji se bave posredovanjem u smještaju gostiju u: seljačkim kućantvima, kućama, kampovima, apartmanima i sobama, koje neposredno iznajmljuju građani/kućanstva.

Cjelokupno područje Bosne i Hercegovine je obuhvaćeno istraživanjem.

### Izvor i metoda prikupljanja

Podaci o turističkom prometu (broj dolazaka i noćenja turista) te smještajnim kapacitetima prikupljaju se redovitim mjesečnim izvješćem (obrazac TU-11). Izvješća se sastavljaju na temelju evidencija u knjigama gostiju, pružanja smještajnih usluga turistima ili samo posreduju u pružanju tih usluga.

### Definicije

**Turizam** je aktivnost osoba koje putuju i borave u mjestima izvan svoje uobičajene sredine, ne dulje od jedne godine, u bilo koje svrhe uključujući poslovne, razonodu ili bilo koju osobnu svrhu, osim u svrhu zapošljavanja kod poslovnog subjekta sa sjedištem u mjestu posjeta.

**Turist** je svaka osoba koja u mjestu izvan svog prebivališta, provede najmanje jednu noć u ugostiteljskom ili drugom objektu za smještaj turista, radi odmora ili rekreacije, zdravlja, studija, sporta, religije, obitelji, poslova, javnih misija ili skupova.

**Prebivalište** je mjesto u kojem se osoba nastanila s namjerom da u njemu stalno živi.

**Domaći turista** je svaka osoba sa prebivalištem u Bosni i Hercegovini koja u nekom mjestu u Bosni i Hercegovini izvan mjesta svog prebivališta provede najmanje jednu noć u ugostiteljskom ili drugom objektu za smještaj turista.

**Strani turista** je svaka osoba koja u Bosni i Hercegovini nema stalno prebivalište, a provede najmanje jednu noć u ugostiteljskom ili u drugom objektu za smještaj gostiju.

### Znakovi

- nema pojave

0,0 podatak je manji od 0,05 upotrijebljene jedinice mjere

Publikuje Agencija za statistiku Bosne i Hercegovine, 71000 Sarajevo, Zelenih beretki 26

Telefon: +387 (33) 911 911 | Telefaks: +387 (33) 220 622

Elektronička pošta: [bhas@bhas.gov.ba](mailto:bhas@bhas.gov.ba) | Internetska stranica: [www.bhas.gov.ba](http://www.bhas.gov.ba)

Odgovorne osobe:

Velimir Jukić, Pomoćnik ravnateljice za poslovne statistike

Vesna Čužić, Ravnateljica



Razmisлите o očuvanju okoliša prije tiskanja dokumenta.