



ПОСЛОВНЕ СТАТИСТИКЕ

Туризам, кумулатив Период од јануара до јула 2021.

У периоду јануар – јули 2021. туристи су остварили 460 653 посјете, што је више за 76,9% и 1 093 239 ноћења, што је више за 70,4% у односу на исти период 2020. године.

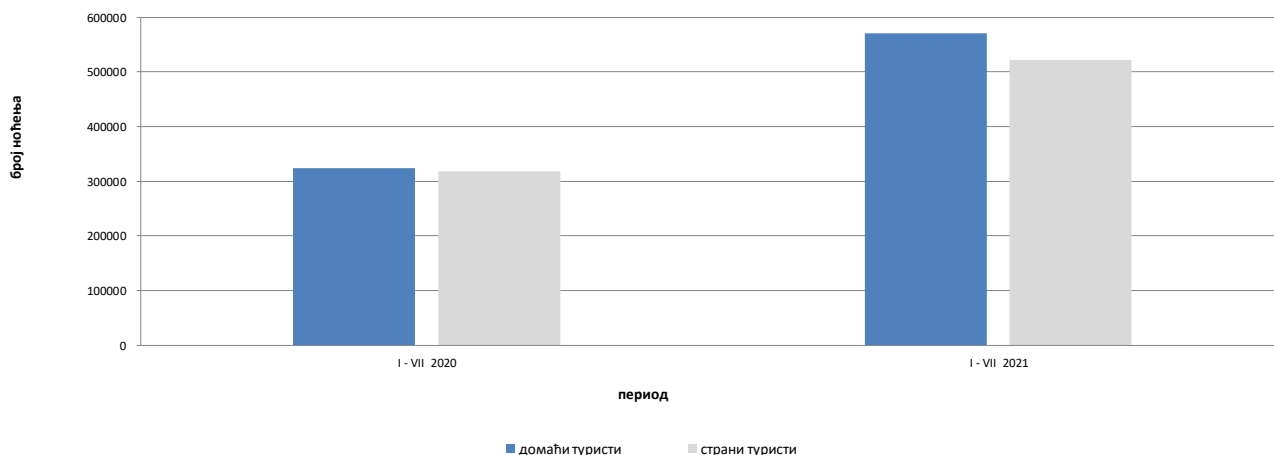
Број ноћења домаћих туриста виши је за 76,4%, док је број ноћења страних туриста виши за 64,2% у односу на исти период 2020. године. У укупно оствареном броју ноћења учешће домаћих туриста је 52,3% док је 47,7% учешће страних туриста.

У структури ноћења страних туриста највише ноћења остварили су туристи из Србије (20,8%), Уједињених Арапских Емирата (16,5%), Хрватске (10,2%), Саудијске Арабије (7,1%), Њемачке (4,3%), Црне Горе (3,4%), Кувајта (3,3%), Словеније (3,2%) и Турске (3,0%) што је укупно 71,8%. Туристи из осталих земаља остварили су 28,2% ноћења.

Што се тиче дужине боравка страних туриста, на првом мјесту је: Финска са просјечним задржавањем од 6,5 ноћи, Иран са 5,9 ноћи, Латвија са 4,4 ноћи и Јужна Кореја са 4,3 ноћи.

Према врсти смјештајног објекта највећи број ноћења остварен је у оквиру дјелатности Хотели и сличан смјештај са учешћем од 92,6%.

Ноћења туриста у периоду од јануара до јула 2020. и 2021.

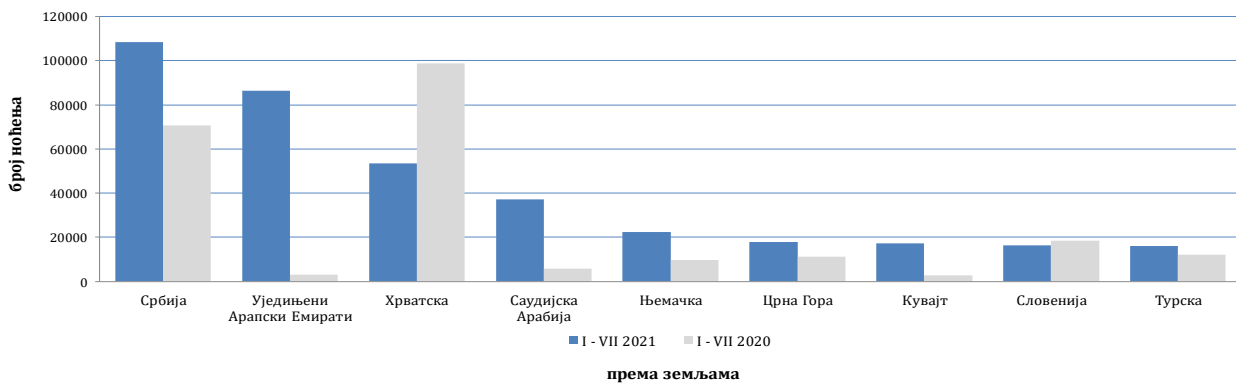


Табела 1: Доласци и ноћења туриста

	ДОЛАСЦИ			НОЋЕЊА			I - VII 2021	
	I - VII 2020 *	I - VII 2021	Индекси $\frac{I - VII 2021}{I - VII 2020}$	I - VI 2020 *	I - VI 2021	Индекси $\frac{I - VI 2021}{I - VI 2020}$	Структура ноћења %	Просјечан број ноћења по доласку
УКУПНО	260 346	460 653	176,9	641 752	1 093 239	170,4	100,0	2,4
Домаћи туристи	134 751	247 650	183,8	323 980	571 429	176,4	52,3	2,3
Страни туристи	125 595	213 003	169,6	317 772	521 810	164,2	47,7	2,4

*) коначни подаци

Ноћења страних туриста према земљи пребивалишта у периоду од јануара до јула 2020. и 2021.



Табела 2 : Доласци и ноћења страних туриста према земљи пребивалишта

	ДОЛАСЦИ			НОЋЕЊА			I - VII 2021	
	I - VII 2020 *	I - VII 2021	Индекси $\frac{I - VII 2021}{I - VII 2020}$	I - VII 2020 *	I - VII 2021	Индекси $\frac{I - VII 2021}{I - VII 2020}$	Структура ноћења %	Просјечан број ноћења по доласку
УКУПНО	125 595	213.003	169,6	317 772	521.810	164,2	100,0	2,4
Албанија	886	724	81,7	1 560	1 501	96,2	0,3	2,1
Аустрија	2 929	6 269	214,0	6 100	13 230	216,9	2,5	2,1
Белгија	482	1.029	213,5	1 179	2 292	194,4	0,4	2,2
Бугарска	674	708	105,0	1 195	1 487	124,4	0,3	2,1
Црна Гора	4 513	8 149	180,6	11 233	17 953	159,8	3,4	2,2
Чешка	770	1 173	152,3	1 223	2 491	203,7	0,5	2,1
Данска	417	925	221,8	1 222	2 249	184,0	0,4	2,4
Естонија	32	137	428,1	62	408	658,1	0,1	3,0
Финска	135	182	134,8	330	1.179	357,3	0,2	6,5
Француска	933	2 434	260,9	2 186	6 327	289,4	1,2	2,6
Грчка	381	432	113,4	839	1 070	127,5	0,2	2,5
Холандија	1 476	2 283	154,7	3 334	5 127	153,8	1,0	2,2
Хрватска	34 072	21 941	64,4	98 682	53 371	54,1	10,2	2,4
Ирска	332	290	87,3	824	762	92,5	0,1	2,6
Исланд	20	19	95,0	42	39	92,9	0,0	2,1

(наставак на следећој страни)

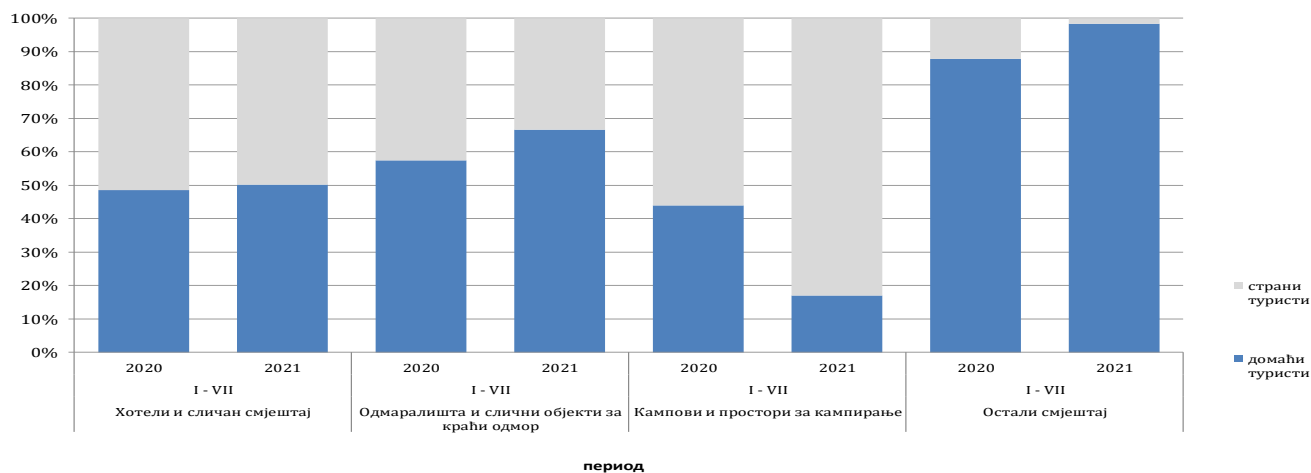
(наставак)

	ДОЛАСЦИ			НОЋЕЊА			I - VII 2021	
	I - VII 2020 *	I - VII 2021	Индекси <u>I - VII 2021</u> I - VII 2020	I - VII 2020 *	I - VII 2021	Индекси <u>I - VII 2021</u> I - VII 2020	Сруктура ноћења %	Просјечан број ноћења по доласку
Италија	2.680	3.099	115,6	6.329	7.539	119,1	1,4	2,4
Кипар	52	54	103,8	211	145	68,7	0,0	2,7
Латвија	27	91	337,0	70	397	567,1	0,1	4,4
Литванија	196	117	59,7	418	283	67,7	0,1	2,4
Луксембург	137	326	238,0	334	662	198,2	0,1	2,0
Мађарска	1.079	1.681	155,8	3.278	4.424	135,0	0,8	2,6
Малта	14	11	78,6	44	29	65,9	0,0	2,6
Норвешка	325	414	127,4	780	1.185	151,9	0,2	2,9
Њемачка	4.169	8.504	204,0	9.847	22.476	228,3	4,3	2,6
Пољска	636	2.104	330,8	1.517	4.244	279,8	0,8	2,0
Португал	103	465	451,5	247	883	357,5	0,2	1,9
Румунија	457	1.155	252,7	1.456	2.323	159,5	0,4	2,0
Русија	976	1.221	125,1	2.447	2.292	93,7	0,4	1,9
Сјеверна Македонија	1.769	1.537	86,9	4.066	3.940	96,9	0,8	2,6
Словачка	327	594	181,7	830	1.307	157,5	0,3	2,2
Словенија	7.850	8.010	102,0	18.332	16.465	89,8	3,2	2,1
Србија	27.219	49.283	181,1	70.600	108.311	153,4	20,8	2,2
Шпанија	481	857	178,2	1.114	2.114	189,8	0,4	2,5
Швајцарска (укључујући и Лихтенштајн)	1.379	3.544	257,0	3.377	8.488	251,3	1,6	2,4
Шведска	1.359	2.802	206,2	3.152	7.486	237,5	1,4	2,7
Турска	5.437	7.154	131,6	12.142	15.914	131,1	3,0	2,2
Уједињено Краљевство	1.187	1.431	120,6	2.949	3.513	119,1	0,7	2,5
Украјина	182	821	451,1	586	1.397	238,4	0,3	1,7
Остале европске земље	280	383	136,8	699	1.635	233,9	0,3	4,3
Египат	164	299	182,3	495	953	192,5	0,2	3,2
Јужноафричка Република	28	58	207,1	153	107	69,9	0,0	1,8
Остале афричке земље	333	601	180,5	1.531	1.322	86,3	0,3	2,2
Канада	308	418	135,7	688	1.273	185,0	0,2	3,0
Сједињене Америчке Државе	2.813	6.213	220,9	5.889	13.166	223,6	2,5	2,1
Остале сјеверно-америчке земље	43	147	341,9	185	483	261,1	0,1	3,3
Бразил	238	231	97,1	609	553	90,8	0,1	2,4
Остале земље Јужне и Средње Америке	273	671	245,8	859	1.455	169,4	0,3	2,2
Бахреин	472	3.982	843,6	1.246	9.544	766,0	1,8	2,4
Индија	133	278	209,0	321	896	279,1	0,2	3,2
Иран	68	54	79,4	825	319	38,7	0,1	5,9
Израел	189	1.297	686,2	445	3.645	819,1	0,7	2,8
Јапан	415	105	25,3	890	343	38,5	0,1	3,3
Јужна Кореја	1.528	38	2,5	1.633	165	10,1	0,0	4,3
Катар	283	2.198	776,7	728	6.762	900,9 1)	1,3	3,1
Кина	4.354	673	15,5	7.079	2.336	33,0	0,4	3,5
Кувајт	606	4.468	737,3	2.903	17.211	592,9	3,3	3,9
Малезија	857	41	4,8	1.261	97	7,7	0,0	2,4
Оман	457	2.226	487,1	1.120	5.660	505,4	1,1	2,5
Саудијска Арабија	1.841	14.611	793,6	5.699	37.076	650,6	7,1	2,5
Уједињени Арапски Емирати	1.102	30.060	900,9 1)	3.219	86.248	900,9 1)	16,5	2,9
Остале азијске земље	2.228	1.659	74,5	3.784	4.579	121,0	0,9	2,8
Аустралија	401	265	66,1	1.237	578	46,7	0,1	2,2
Нови Зеланд	43	23	53,5	88	45	51,1	0,0	2,0
Остале земље Океаније	45	34	75,6	49	56	114,3	0,0	1,6

1) Индекс већи од 900,9

*) коначни подаци

Структура ноћења туриста према класификацији дјелатности 1) у периоду од јануара до јула 2020. и 2021.



Табела 3 : Доласци и ноћења туриста према класификацији дјелатности 1)

	ДОЛАСЦИ			НОЋЕЊА			И - VII 2021
	И - VII 2020 *	И - VII 2021	Индекси $\frac{\text{И - VII 2021}}{\text{И - VII 2020}}$	И - VII 2020 *	И - VII 2021	Индекси $\frac{\text{И - VII 2021}}{\text{И - VII 2020}}$	Сруктура ноћења %
УКУПНО	212 822	328 624	154,4	506 836	757 839	149,5	100,0
Hotели и сличан смјештај	202 038	315 007	155,9	466 426	700 633	150,2	92,5
Одмаралишта и слични објекти за краћи одмор	7 824	7 965	101,8	17 660	18 523	104,9	2,4
Кампови и простори за камповање	880	3 040	345,5	1 526	4 542	297,6	0,6
Остали смјештај	2 080	2 612	125,6	21 224	34 141	160,9	4,5
Домаћи туристи	96 601	195 502	202,4	211 890	437 941	206,7	57,8
Hotели и сличан смјештај	89 988	185 497	206,1	184 564	389 857	211,2	51,4
Одмаралишта и слични објекти за краћи одмор	4 610	6 577	142,7	8 751	13 386	153,0	1,8
Кампови и простори за камповање	219	896	409,1	396	1 084	273,7	0,1
Остали смјештај	1 784	2 532	141,9	18 179	33 614	184,9	4,4
Страни туристи	116 221	133 122	114,5	294 946	319 898	108,5	42,2
Hotели и сличан смјештај	112 050	129 510	115,6	281 862	310 776	110,3	41,0
Одмаралишта и слични објекти за краћи одмор	3 214	1 388	43,2	8 909	5 137	57,7	0,7
Кампови и простори за камповање	661	2 144	324,4	1 130	3 458	306,0	0,5
Остали смјештај	296	80	27,0	3 045	527	17,3	0,1

1) Класификација дјелатности Босне и Херцеговине БиХ 2010

*) коначни подаци

МЕТОДОЛОШКА ОБЈАШЊЕЊА

Циљ статистичког истраживања

Сврха статистичког истраживања јест праћење туристичке активности у комерцијалним смјештајним објектима и осигуравање међународно упоредивих података статистике туризма у БиХ у складу са важећом ЕУ регулатвом за статистику туризма.

Јединице посматрања

Јединице посматрања су сви пословни субјекти/правна лица која су према главној дјелатности регистрована да обављају дјелатност пружања смјештаја (област 55 - КД БиХ 2010), физичка лица те домаћинства која изнајмљују смјештајне објекте туристима. За потребе истраживања коришћена је Класификација дјелатности Босне и Херцеговине- КД БиХ 2010 која је у потпуности усклађена са Европском класификацијом економских дјелатности NACE Rev.2.

Обухват

Извјештајне јединице су сви пословни субјекти (предузећа, обртници, задруге, установе, удружења итд.) и њихове јединице у саставу који су према КД БиХ 2010 регистровани у гранама: 55.1 (хотели и сличан смјештај), 55.2 (одмаралишта и слични објекти за краћи одмор), 55.3 (кампови и простори за камповање), 55.9 (остали смјештај); здравствене установе у којима особе саме сnose накнаду за медицинску рехабилитацију односно свој боравак; пословни субјекти који се баве посредовањем у смјештају гостију у: сељачким домаћинствима, кућама, камповима, апартманима и собама, које непосредно изнајмљују грађани/домаћинства. Цјелокупно подручје Босне и Херцеговине је обухваћено истраживањем.

Извор и метода прикупљања

Подаци о туристичком промету (број долазака и ноћења туриста) те смјештајним капацитетима прикупљају се редовним мјесечним извјештајем (образац ТУ-11). Извјештаји се састављају на основу евиденција у књигама гостију, пружања смјештајних услуга туристима или само посредују у пружању тих услуга.

Дефиниције

Туризам је активност лица која путују и бораве у мјестима ван своје уобичајене средине, не дуже од једне године, у било које сврхе укључујући пословне, разоноду или било коју личну сврху, осим у сврху запошљавања код пословног субјекта са сједиштем у мјесту посјета.

Турист је свако лице које у мјесту ван свог пребивалишта, проведе најмање једну ноћ у угоститељском или другом објекту за смјештај туриста, ради одмора или рекреације, здравља, студија, спорта, религије, породице, послова, јавних мисија или скупова.

Пребивалиште је мјесто у којем се лице настанило с намјером да у њему стално живи.

Домаћи туриста је свако лице са пребивалиштем у Босни и Херцеговини која у неком мјесту у Босни и Херцеговини ван мјеста свог пребивалишта проведе најмање једну ноћ у угоститељском или другом објекту за смјештај туриста.

Страни туриста је свако лице која у Босни и Херцеговини нема стално пребивалиште, а проведе најмање једну ноћ у угоститељском или у другом објекту за смјештај гостију.

Знакови - нема појаве

0,0 податак је мањи од 0,05 употријебљене јединице мјер

Публикује Агенција за статистику Босне и Херцеговине, 71000 Сарајево, Зелених беретки 26

Телефон: +387 (33) 911 911 | Телефакс: +387 (33) 220 622

Електронска пошта: bhas@bhas.gov.ba | Интернетска страница: www.bhas.gov.ba

Одговорна лица:

Велимир Јукић, Помоћник директора за економске статистике

Весна Ђужић, Директор



Размислите о очувању животне средине прије штампања документа.