



POSLOVNE STATISTIKE

Turizam, kumulativ

Period od januara do avgusta 2021.

U periodu januar – avgust 2021. turisti su ostvarili 610 616 posjeta, što je više za 83,3 % i 1 471 869 noćenja, što je više za 72,7% u odnosu na isti period 2020. godine.

Broj noćenja domaćih turista viši je za 48,0%, dok je broj noćenja stranih turista viši za 105,0 % u odnosu na isti period 2020. godine. U ukupno ostvarenom broju noćenja učešće domaćih turista je 48,5% dok je 51,5% učešće stranih turista.

U strukturi noćenja stranih turista najviše noćenja ostvarili su turisti iz Srbije (17,4%), Ujedinjenih Arapskih Emirata (15,6%), Hrvatske (9,0%), Saudijske Arabije (8,0%), Njemačke (5,1%) i Kuvajta (4,0%), što je ukupno 59,1%. Turisti iz ostalih zemalja ostvarili su 40,9 % noćenja.

Što se tiče dužine boravka stranih turista u našoj zemlji, na prvom mjestu je: Finska sa prosječnim zadržavanjem od 5,6 noći, Iran sa 5,4 noći, Malta sa 4,2 noći i Kuvajt sa 4,1 noći.

Prema vrsti smještajnog objekta najveći broj noćenja ostvaren je u okviru djelatnosti Hoteli i sličan smještaj sa učešćem od 92,7%.

Noćenja turista u periodu od januara do avgusta 2020. i 2021

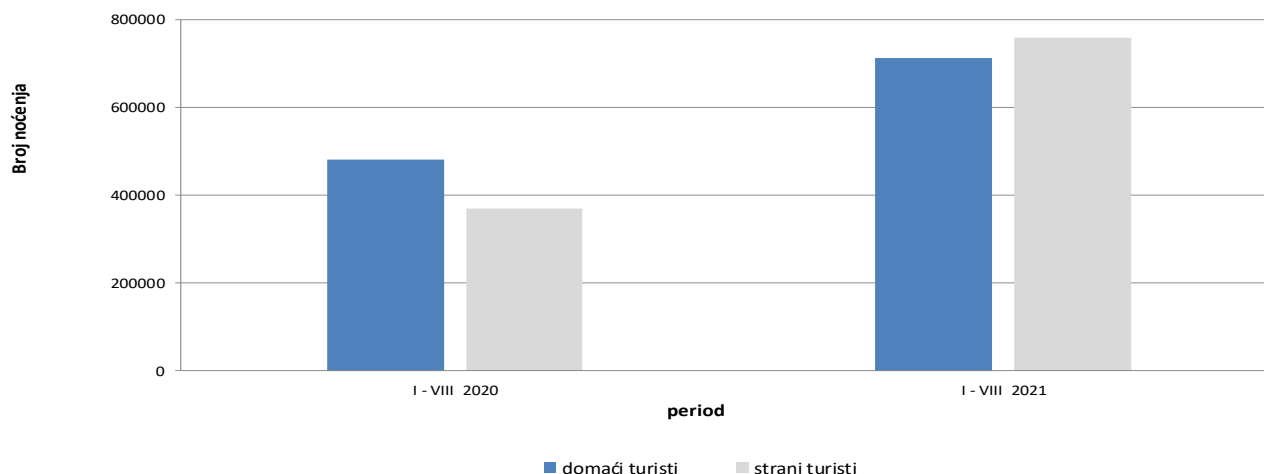


Tabela 1: Dolasci i noćenja turista

	DOLASCI			NOĆENJA			I - VIII 2021	
	I - VIII 2020 *	I - VIII 2021	Indeksi $\frac{I - VIII 2021}{I - VIII 2020}$	I - VIII 2020 *	I - VIII 2021	Indeksi $\frac{I - VIII 2021}{I - VIII 2020}$	Struktura noćenja %	Prosječan broj noćenja po dolasku
UKUPNO	333 064	610 616	183,3	852 046	1 471 869	172,7	100,0	2,4
Domaći turisti	187 513	302 520	161,3	482 028	713 186	148,0	48,5	2,4
Strani turisti	145 551	308 096	211,7	370 018	758 683	205,0	51,5	2,5

*) konačni podaci

Noćenja stranih turista prema zemlji prebivališta u periodu od januara do avgusta 2020. i 2021.

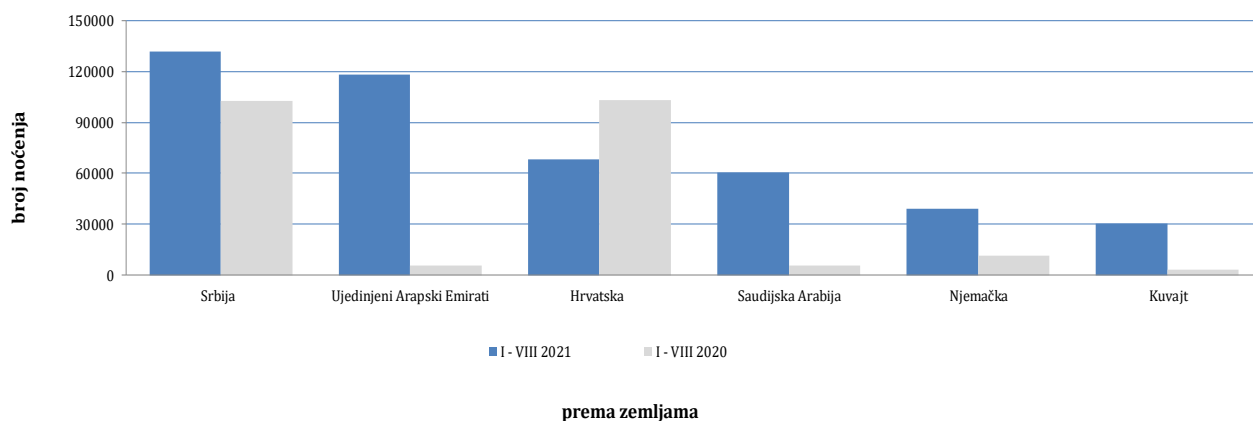


Tabela 2 : Dolasci i noćenja stranih turista prema zemlji prebivališta

	DOLASCI			NOĆENJA			I - VIII 2021	
	I - VIII 2020 *	I - VIII 2021	Indeksi ¹⁾ $\frac{I - VIII 2021}{I - VIII 2020}$	I - VIII 2020 *	I - VIII 2021	Indeksi ¹⁾ $\frac{I - VIII 2021}{I - VIII 2020}$	Struktura noćenja %	Prosječan broj noćenja po dolasku
UKUPNO	145 551	308 096	211,7	370 018	758 683	205,0	100,0	2,5
Albanija	902	957	106,1	1 614	2 020	125,2	0,3	2,1
Austrija	3 215	10 142	315,5	6 710	21 584	321,7	2,8	2,1
Belgija	527	1 851	351,2	1 331	4 171	313,4	0,5	2,3
Bugarska	730	897	122,9	1 300	1 999	153,8	0,3	2,2
Crna Gora	4 774	9 398	196,9	11 837	20 933	176,8	2,8	2,2
Češka	879	1 959	222,9	1 408	4 166	295,9	0,5	2,1
Danska	448	1 423	317,6	1 294	3 352	259,0	0,4	2,4
Estonija	33	173	524,2	63	463	734,9	0,1	2,7
Finska	147	249	169,4	381	1 394	365,9	0,2	5,6
Francuska	1 184	5 005	422,7	2 724	14 337	526,3	1,9	2,9
Grčka	402	680	169,2	918	1 569	170,9	0,2	2,3
Holandija	1 622	4 861	299,7	3 716	11 153	300,1	1,5	2,3
Hrvatska	36 088	29 173	80,8	102 929	68 199	66,3	9,0	2,3
Irska	350	465	132,9	855	1 087	127,1	0,1	2,3
Island	21	33	157,1	45	60	133,3	0,0	1,8

(nastavak na sljedećoj strani)

(nastavak)

	DOLASCI			NOĆENJA			I - VIII 2021	
	I - VIII 2020 *	I - VIII 2021	Indeksi ¹⁾ <u>I - VIII 2021</u> I - VIII 2020	I - VIII 2020 *	I - VIII 2021	Indeksi ¹⁾ <u>I - VIII 2021</u> I - VIII 2020	Struktura noćenja %	Prosječan broj noćenja po dolasku
Italija	2 780	5 136	184,7	6 652	11 658	175,3	1,5	2,3
Kipar	52	87	167,3	211	235	111,4	0,0	2,7
Latvija	27	118	437,0	70	447	638,6	0,1	3,8
Litvanija	414	207	50,0	636	411	64,6	0,1	2,0
Luksemburg	224	631	281,7	549	1 314	239,3	0,2	2,1
Mađarska	1 133	2 840	250,7	3 670	7 196	196,1	0,9	2,5
Malta	14	23	164,3	44	97	220,5	0,0	4,2
Norveška	340	621	182,6	833	1 623	194,8	0,2	2,6
Njemačka	4 747	15 384	324,1	11 539	38 978	337,8	5,1	2,5
Poljska	797	4 435	556,5	2 024	9 474	468,1	1,2	2,1
Portugal	118	712	603,4	271	1 358	501,1	0,2	1,9
Rumunija	507	1 728	340,8	1 578	3 523	223,3	0,5	2,0
Rusija	1 012	1 638	161,9	2 545	3 539	139,1	0,5	2,2
Sjeverna Makedonija	1 831	2 024	110,5	4 346	5 011	115,3	0,7	2,5
Slovačka	374	937	250,5	1 092	1 977	181,0	0,3	2,1
Slovenija	8 568	11 926	139,2	20 566	24 153	117,4	3,2	2,0
Srbija	39 158	60 452	154,4	102 876	131 789	128,1	17,4	2,2
Španija	586	1 576	268,9	1 337	3 176	237,5	0,4	2,0
Švajcarska (uključujući i Lihtenštajn)	1 458	5 426	372,2	3 561	12 478	350,4	1,6	2,3
Švedska	1 513	4 249	280,8	3 582	11 356	317,0	1,5	2,7
Turska	5 634	10 759	191,0	12 630	23 164	183,4	3,1	2,2
Ujedinjeno Kraljevstvo	1 247	2 502	200,6	3 143	5 844	185,9	0,8	2,3
Ukrajina	203	1 092	537,9	648	2 327	359,1	0,3	2,1
Ostale evropske zemlje	328	701	213,7	973	2 582	265,4	0,3	3,7
Egipat	175	375	214,3	558	1 091	195,5	0,1	2,9
Južnoafrička Republika	31	77	248,4	179	145	81,0	0,0	1,9
Ostale afričke zemlje	391	824	210,7	1 637	1 976	120,7	0,3	2,4
Kanada	331	770	232,6	749	2 247	300,0	0,3	2,9
Sjedinjene Američke Države	3 080	8 405	272,9	6 435	17 968	279,2	2,4	2,1
Ostale sjeverno-američke zemlje	49	211	430,6	202	643	318,3	0,1	3,0
Brazil	253	290	114,6	664	650	97,9	0,1	2,2
Ostale zemlje Južne i Srednje Amerike	357	837	234,5	951	1 866	196,2	0,2	2,2
Bahrein	477	7 875	900,9	1 270	19 314	909,9	2,5	2,5
Indija	136	419	308,1	356	1 338	375,8	0,2	3,2
Iran	69	74	107,2	831	400	48,1	0,1	5,4
Izrael	210	4 276	909,9	468	10 334	909,9	1,4	2,4
Japan	417	131	31,4	942	380	40,3	0,1	2,9
Južna Koreja	1 529	67	4,4	1 648	214	13,0	0,0	3,2
Katar	361	2 854	790,6	911	9 185	909,9	1,2	3,2
Kina	4 591	973	21,2	7 448	3 207	43,1	0,4	3,3
Kuvajt	718	7 387	909,9	3 194	30 193	909,9	4,0	4,1
Malezija	859	69	8,0	1 273	142	11,2	0,0	2,1
Oman	475	4 118	866,9	1 161	10 478	909,9	1,4	2,5
Saudijska Arabija	1 859	23 498	909,9	5 725	60 553	909,9	8,0	2,6
Ujedinjeni Arapski Emirati	1 969	39 165	909,9	5 443	118 383	909,9	15,6	3,0
Ostale azijske zemlje	2 314	2 400	103,7	4 031	6 726	166,9	0,9	2,8
Australija	422	448	106,2	1 295	900	69,5	0,1	2,0
Novi Zeland	43	29	67,4	88	61	69,3	0,0	2,1
Ostale zemlje Okeanije	48	54	112,5	58	92	158,6	0,0	1,7

* konačni podaci

1) Indeks veći od 900

Struktura noćenja turista prema klasifikaciji djelatnosti¹⁾ u periodu od januara do avgusta 2020. i 2021.

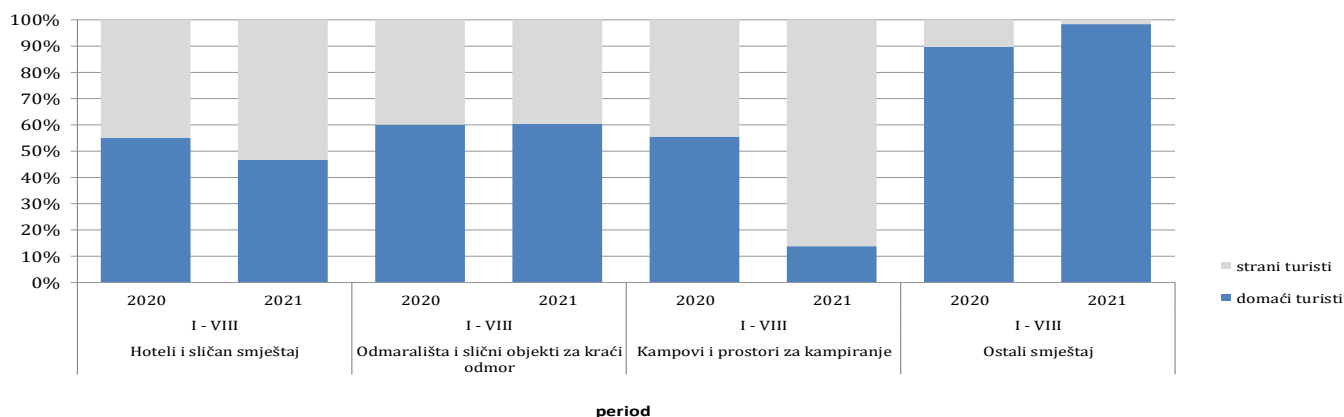


Tabela 3 : Dolasci i noćenja turista prema klasifikaciji djelatnosti¹⁾

	DOLASCI			NOĆENJA			I - VIII 2021
	I - VIII 2020 *	I - VIII 2021	Indeksi $\frac{I - VIII 2021}{I - VIII 2020}$	I - VIII 2020 *	I - VIII 2021	Indeksi $\frac{I - VIII 2021}{I - VIII 2020}$	Struktura noćenja %
UKUPNO	333 064	610 616	183,3	852 046	1471 869	172,7	100,0
Hoteli i sličan smještaj	315 683	581 361	184,2	788 443	1364 340	173,0	92,7
Odmarališta i slični objekti za kraći odmor	11 014	16 407	149,0	25 779	41 801	162,2	2,8
Kampovi i prostori za kampiranje	3 298	8 651	262,3	6 388	14 240	222,9	1,0
Ostali smještaj	3 069	4 197	136,8	31 436	51 488	163,8	3,5
Domaći turisti	187 513	302 520	161,3	482 028	713 186	148,0	48,5
Hoteli i sličan smještaj	176 017	285 223	162,0	434 816	635 429	146,1	43,2
Odmarališta i slični objekti za kraći odmor	7 403	11 628	157,1	15 472	25 184	162,8	1,7
Kampovi i prostori za kampiranje	1 335	1 627	121,9	3 547	1 977	55,7	0,1
Ostali smještaj	2 758	4 042	146,6	28 193	50 596	179,5	3,4
Strani turisti	145 551	308 096	211,7	370 018	758 683	205,0	51,5
Hoteli i sličan smještaj	139 666	296 138	212,0	353 627	728 911	206,1	49,5
Odmarališta i slični objekti za kraći odmor	3 611	4 779	132,3	10 307	16 617	161,2	1,1
Kampovi i prostori za kampiranje	1 963	7 024	357,8	2 841	12 263	431,6	0,8
Ostali smještaj	311	155	49,8	3 243	892	27,5	0,1

¹⁾ Klasifikacija djelatnosti Bosne i Hercegovine BiH 2010

*) konačni podaci

METODOLOŠKA OBJAŠNENJA

Cilj statističkog istraživanja

Svrha statističkog istraživanja jest praćenje turističke aktivnosti u komercijalnim smještajnim objektima i osiguravanje međunarodno uporedivih podataka statistike turizma u BiH u skladu sa važećom EU regulativom za statistiku turizma.

Jedinice posmatranja

Jedinice posmatranja su svi poslovni subjekti/pravna osobe koje su prema glavnoj djelatnosti registrovane da obavljaju djelatnost pružanja smještaja (oblast 55 - KD BiH 2010), fizičke osobe te domaćinstva koja iznajmljuju smještajne objekte turistima. Za potrebe istraživanja korištena je Klasifikacija djelatnosti Bosne i Hercegovine- KD BiH 2010 koja je u potpunosti usklađena sa Evropskom klasifikacijom ekonomskih djelatnosti NACE Rev.2.

Obuhvat

Izveštajne jedinice su svi poslovni subjekti (preduzeća, obrtnici, zadruge, ustanove, udruženja itd.) i njihove jedinice u sastavu koji su prema KD BiH 2010 registrovani u granama: 55.1 (hoteli i sličan smještaj), 55.2 (odmarališta i slični objekti za kraći odmor), 55.3 (kampovi i prostori za kampovanje), 55.9 (ostali smještaj); zdravstvene ustanove u kojima osobe same snose naknadu za medicinsku rehabilitaciju odnosno svoj boravak; poslovni subjekti koji se bave posredovanjem u smještaju gostiju u: seljačkim domaćinstvima, kućama, kampovima, apartmanima i sobama, koje neposredno iznajmljuju građani/domaćinstva. Cjelokupno područje Bosne i Hercegovine je obuhvaćeno istraživanjem.

Izvor i metoda prikupljanja

Podaci o turističkom prometu (broj dolazaka i noćenja turista) te smještajnim kapacitetima prikupljaju se redovnim mjesečnim izvještajem (obrazac TU-11). Izvještaji se sastavljaju na osnovu evidencija u knjigama gostiju, pružanja smještajnih usluga turistima ili samo posreduju u pružanju tih usluga.

Definicije

Turizam je aktivnost osoba koje putuju i borave u mjestima izvan svoje uobičajene sredine, ne duže od jedne godine, u bilo koje svrhe uključujući poslovne, razonodu ili bilo koju ličnu svrhu, osim u svrhu zapošljavanja kod poslovnog subjekta sa sjedištem u mjestu posjeta.

Turist je svaka osoba koja u mjestu izvan svog prebivališta, provede najmanje jednu noć u ugostiteljskom ili drugom objektu za smještaj turista, radi odmora ili rekreacije, zdravlja, studija, sporta, religije, porodice, poslova, javnih misija ili skupova.

Prebivalište je mjesto u kojem se osoba nastanila s namjerom da u njemu stalno živi.

Domaći turista je svaka osoba sa prebivalištem u Bosni i Hercegovini koja u nekom mjestu u Bosni i Hercegovini izvan mjesta svog prebivališta provede najmanje jednu noć u ugostiteljskom ili drugom objektu za smještaj turista.

Strani turista je svaka osoba koja u Bosni i Hercegovini nema stalno prebivalište, a provede najmanje jednu noć u ugostiteljskom ili u drugom objektu za smještaj gostiju.

Znakovi

- nema pojave

0,0 podatak je manji od 0,05 upotrijebljene jedinice mjere

Publikuje Agencija za statistiku Bosne i Hercegovine, 71000 Sarajevo, Zelenih beretki 26

Telefon: +387 (33) 911 911 | Telefaks: +387 (33) 220 622

Elektronska pošta: bhas@bhas.gov.ba | Internetska stranica: www.bhas.gov.ba

Odgovorne osobe:

Velimir Jukić, Pomoćnik direktorice za poslovne statistike

Vesna Čužić, Direktorica

Saopćenje priredili: Alen Bajramović i Jasmina Omić



Razmislite o očuvanju okoliša prije štampanja dokumenta.