



POSLOVNE STATISTIKE

Turizam, kumulativ

Period od januara do septembra 2021.

U periodu januar – septembar 2021. turisti su ostvarili 714 695 posjeta, što je više za 84,0 % i 1 708 745 noćenja, što je više za 72,0% u odnosu na isti period 2020. godine.

Broj noćenja domaćih turista viši je za 38,3%, dok je broj noćenja stranih turista viši za 121,0 % u odnosu na isti period 2020. godine. U ukupno ostvarenom broju noćenja učešće domaćih turista je 47,7% dok je 52,3% učešće stranih turista.

U strukturi noćenja stranih turista najviše noćenja ostvarili su turisti iz Srbije (16,4%), Ujedinjenih Arapskih Emirata (14,0%), Hrvatske (8,9%), Saudijske Arabije (8,4%), Njemačke (5,4%) i Kuvajta (4,4%), što je ukupno 57,5%. Turisti iz ostalih zemalja ostvarili su 42,5 % noćenja.

Što se tiče dužine boravka stranih turista u našoj zemlji, na prvom mjestu je: Finska sa prosječnim zadržavanjem od 5,3 noći, Iran sa 5,1 noći te Kuvajt i Malta sa po 4,0 noći.

Prema vrsti smještajnog objekta najveći broj noćenja ostvaren je u okviru djelatnosti Hoteli i sličan smještaj sa učešćem od 92,7%.

Noćenja turista u periodu od januara do septembra 2020. i 2021

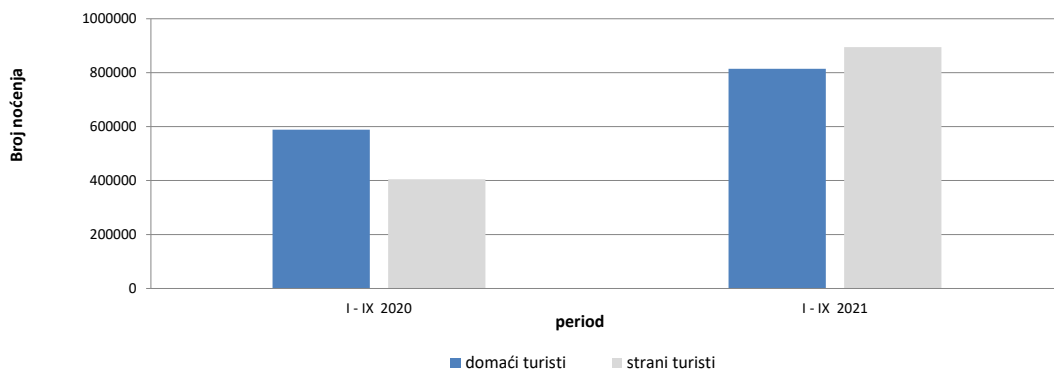
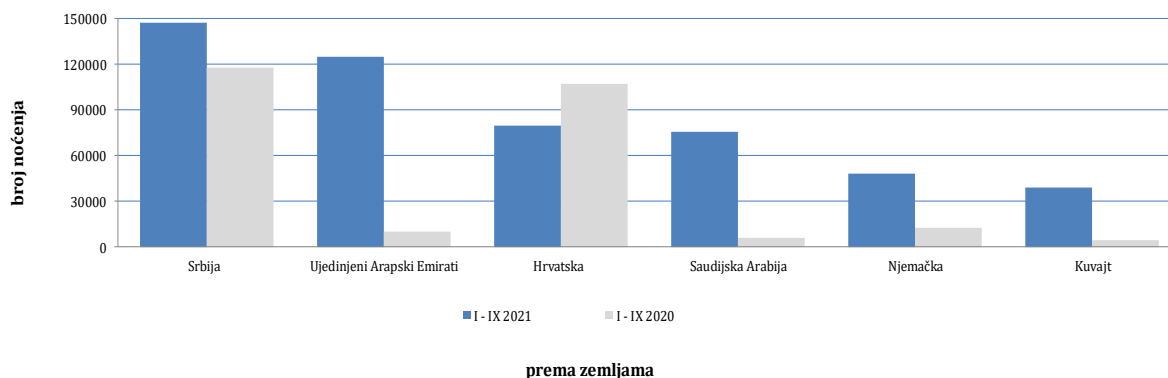


Tabela 1: Dolasci i noćenja turista

	DOLASCI			NOĆENJA			I - IX 2021	
	I - IX 2020 *	I - IX 2021	Indeksi $\frac{I - IX 2021}{I - IX 2020}$	I - IX 2020 *	I - IX 2021	Indeksi $\frac{I - IX 2021}{I - IX 2020}$	Struktura noćenja %	Prosječan broj noćenja po dolasku
UKUPNO	388 318	714 695	184,0	993 543	1 708 745	172,0	100,0	2,4
Domaći turisti	227 712	347 064	152,4	588 792	814 220	138,3	47,7	2,3
Strani turisti	160 606	367 631	228,9	404 751	894 525	221,0	52,3	2,4

*) konačni podaci

Noćenja stranih turista prema zemlji prebivališta u periodu od januara do septembra 2020. i 2021.


prema zemljama

Tabela 2 : Dolasci i noćenja stranih turista prema zemlji prebivališta

	DOLASCI			NOĆENJA			I - IX 2021	
	I - IX 2020 *	I - IX 2021	Indeksi 1) $\frac{I - IX 2021}{I - IX 2020}$	I - IX 2020 *	I - IX 2021	Indeksi 1) $\frac{I - IX 2021}{I - IX 2020}$	Struktura noćenja %	Prosječan broj noćenja po dolasku
UKUPNO	160 606	367 631	228,9	404 751	894 525	221,0	100,0	2,4
Albanija	929	1 132	121,9	1 661	2 463	148,3	0,3	2,2
Austrija	3 508	11 916	339,7	7 255	24 898	343,2	2,8	2,1
Belgija	535	2 491	465,6	1 378	5 666	411,2	0,6	2,3
Bugarska	775	1 167	150,6	1 419	2 595	182,9	0,3	2,2
Crna Gora	5 105	10 644	208,5	12 423	23 483	189,0	2,6	2,2
Češka	939	2 592	276,0	1 517	5 453	359,5	0,6	2,1
Danska	501	1 856	370,5	1 433	4 602	321,1	0,5	2,5
Estonija	33	282	854,5	63	597	900,0 1)	0,1	2,1
Finska	150	330	220,0	391	1 733	443,2	0,2	5,3
Francuska	1 269	6 640	523,2	2 904	19 468	670,4	2,2	2,9
Grčka	433	816	188,5	999	1 820	182,2	0,2	2,2
Holandija	1 722	6 311	366,5	3 953	14 820	374,9	1,7	2,3
Hrvatska	38 104	34 937	91,7	106 985	79 588	74,4	8,9	2,3
Irska	358	652	182,1	895	1 527	170,6	0,2	2,3
Island	21	43	204,8	45	83	184,4	0,0	1,9

(nastavak na sljedećoj strani)

(nastavak)

	DOLASCI			NOĆENJA			I - IX 2021	
	I - IX 2020 *	I - IX 2021	Indeksi 1) <u>I - IX 2021</u> I - IX 2020	I - IX 2020 *	I - IX 2021	Indeksi 1) <u>I - IX 2021</u> I - IX 2020	Struktura noćenja %	Prosječan broj noćenja po dolasku
Italija	2 956	6 487	219,5	7 131	14 555	204,1	1,6	2,2
Kipar	67	107	159,7	226	280	123,9	0,0	2,6
Latvija	28	144	514,3	71	485	683,1	0,1	3,4
Litvanija	533	260	48,8	755	514	68,1	0,1	2,0
Luksemburg	237	679	286,5	585	1 404	240,0	0,2	2,1
Mađarska	1 188	3 958	333,2	4 011	9 189	229,1	1,0	2,3
Malta	15	25	166,7	45	99	220,0	0,0	4,0
Norveška	354	795	224,6	904	1 971	218,0	0,2	2,5
Njemačka	5 101	19 147	375,4	12 477	47 961	384,4	5,4	2,5
Poljska	962	6 557	681,6	2 338	13 104	560,5	1,5	2,0
Portugal	197	823	417,8	431	1 520	352,7	0,2	1,8
Rumunija	548	2 170	396,0	1 662	4 361	262,4	0,5	2,0
Rusija	1 039	2 080	200,2	2 636	4 464	169,3	0,5	2,1
Sjeverna Makedonija	1 933	2 505	129,6	4 786	5 928	123,9	0,7	2,4
Slovačka	411	1 233	300,0	1 141	2 539	222,5	0,3	2,1
Slovenija	8 746	14 285	163,3	21 078	28 092	133,3	3,1	2,0
Srbija	46 068	68 688	149,1	117 865	147 028	124,7	16,4	2,1
Španija	688	2 081	302,5	1 479	4 149	280,5	0,5	2,0
Švajcarska (uključujući i Lihtenštajn)	1 518	6 109	402,4	3 767	13 887	368,6	1,6	2,3
Švedska	1 607	5 099	317,3	3 858	13 376	346,7	1,5	2,6
Turska	6 139	14 507	236,3	13 780	30 433	220,8	3,4	2,1
Ujedinjeno Kraljevstvo	1 351	3 184	235,7	3 343	8 109	242,6	0,9	2,5
Ukrajina	266	1 293	486,1	743	2 675	360,0	0,3	2,1
Ostale evropske zemlje	341	817	239,6	993	2 807	282,7	0,3	3,4
Egipat	184	433	235,3	582	1 237	212,5	0,1	2,9
Južnoafrička Republika	32	97	303,1	180	172	95,6	0,0	1,8
Ostale afričke zemlje	435	975	224,1	1 706	2 408	141,1	0,3	2,5
Kanada	349	1 018	291,7	812	2 820	347,3	0,3	2,8
Sjedinjene Američke Države	3 534	10 539	298,2	7 306	22 435	307,1	2,5	2,1
Ostale sjeverno-američke zemlje	58	258	444,8	238	731	307,1	0,1	2,8
Brazil	274	361	131,8	694	785	113,1	0,1	2,2
Ostale zemlje Južne i Srednje Amerike	377	938	248,8	987	2 109	213,7	0,2	2,2
Bahrein	508	8 591	900,0 1)	1 382	21 895	900,0 1)	2,4	2,5
Indija	140	515	367,9	365	1 554	425,8	0,2	3,0
Iran	73	85	116,4	839	432	51,5	0,0	5,1
Izrael	223	5 372	900,0 1)	490	13 111	900,0 1)	1,5	2,4
Japan	423	200	47,3	1 006	555	55,2	0,1	2,8
Južna Koreja	1 533	82	5,3	1 652	232	14,0	0,0	2,8
Katar	471	3 010	639,1	1 277	9 772	765,2 1)	1,1	3,2
Kina	4 655	1 151	24,7	7 609	3 910	51,4	0,4	3,4
Kuvajt	962	9 742	900,0 1)	4 302	38 973	900,0 1)	4,4	4,0
Malezija	861	82	9,5	1 335	160	12,0	0,0	2,0
Oman	496	5 545	900,0 1)	1 210	14 083	900,0 1)	1,6	2,5
Saudijska Arabija	1 895	29 031	900,0 1)	5 778	75 324	900,0 1)	8,4	2,6
Ujedinjeni Arapski Emirati	3 531	41 302	900,0 1)	9 882	124 900	900,0 1)	14,0	3,0
Ostale azijske zemlje	2 391	2 855	119,4	4 211	7 970	189,3	0,9	2,8
Australija	435	511	117,5	1 336	1 046	78,3	0,1	2,0
Novi Zeland	43	40	93,0	88	90	102,3	0,0	2,3
Ostale zemlje Okeanije	48	56	116,7	58	95	163,8	0,0	1,7

* konačni podaci

1) Indeks veći od 900,0

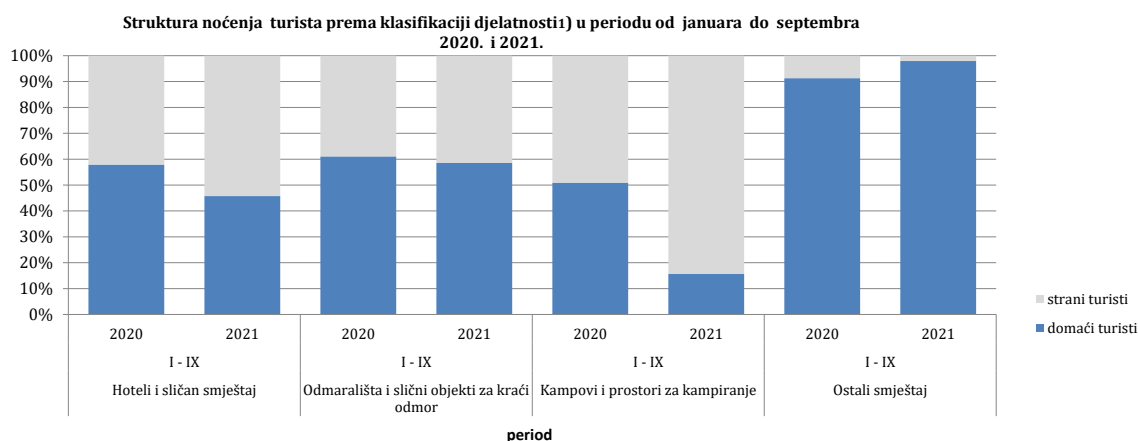


Tabela 3 : Dolasci i noćenja turista prema klasifikaciji djelatnosti ¹⁾

	DOLASCI			NOĆENJA			I - IX 2021
	I - IX 2020 *	I - IX 2021	Indeksi I - IX 2021 I - IX 2020	I - IX 2020 *	I - IX 2021	Indeksi I - IX 2021 I - IX 2020	Struktura noćenja %
UKUPNO	388 318	714 695	184,0	993 543	1708 745	172,0	100,0
Hoteli i sličan smještaj	368 278	680 938	184,9	919 234	1584 750	172,4	92,7
Odmarališta i slični objekti za kraći odmor	12 377	18 954	153,1	28 797	48 190	167,3	2,8
Kampovi i prostori za kampiranje	3 972	9 786	246,4	7 115	15 951	224,2	0,9
Ostali smještaj	3 691	5 017	135,9	38 397	59 854	155,9	3,5
Domaći turisti	227 712	347 064	152,4	588 792	814 220	138,3	47,7
Hoteli i sličan smještaj	214 490	327 205	152,6	532 523	724 891	136,1	42,4
Odmarališta i slični objekti za kraći odmor	8 455	12 989	153,6	17 592	28 219	160,4	1,7
Kampovi i prostori za kampiranje	1 398	2 039	145,9	3 625	2 494	68,8	0,1
Ostali smještaj	3 369	4 831	143,4	35 052	58 616	167,2	3,4
Strani turisti	160 606	367 631	228,9	404 751	894 525	221,0	52,3
Hoteli i sličan smještaj	153 788	353 733	230,0	386 711	859 859	222,4	50,3
Odmarališta i slični objekti za kraći odmor	3 922	5 965	152,1	11 205	19 971	178,2	1,2
Kampovi i prostori za kampiranje	2 574	7 747	301,0	3 490	13 457	385,6	0,8
Ostali smještaj	322	186	57,8	3 345	1 238	37,0	0,1

¹⁾ Klasifikacija djelatnosti Bosne i Hercegovine BiH 2010

*) konačni podaci

METODOLOŠKA OBJAŠNENJA

Cilj statističkog istraživanja

Svrha statističkog istraživanja jest praćenje turističke aktivnosti u komercijalnim smještajnim objektima i osiguravanje međunarodno uporedivih podataka statistike turizma u BiH u skladu sa važećom EU regulativom za statistiku turizma.

Jedinice posmatranja

Jedinice posmatranja su svi poslovni subjekti/pravna osobe koje su prema glavnoj djelatnosti registrovane da obavljaju djelatnost pružanja smještaja (oblast 55 - KD BiH 2010), fizičke osobe te domaćinstva koja iznajmljuju smještajne objekte turistima. Za potrebe istraživanja korištena je Klasifikacija djelatnosti Bosne i Hercegovine- KD BiH 2010 koja je u potpunosti usklađena sa Evropskom klasifikacijom ekonomskih djelatnosti NACE Rev.2.

Obuhvat

Izveštajne jedinice su svi poslovni subjekti (preduzeća, obrtnici, zadruga, ustanove, udruženja itd.) i njihove jedinice u sastavu koji su prema KD BiH 2010 registrovani u granama: 55.1 (hoteli i sličan smještaj), 55.2 (odmarališta i slični objekti za kraći odmor), 55.3 (kampovi i prostori za kampovanje), 55.9 (ostali smještaj); zdravstvene ustanove u kojima osobe same snose naknadu za medicinsku rehabilitaciju odnosno svoj boravak; poslovni subjekti koji se bave posredovanjem u smještaju gostiju u: seljačkim domaćinstvima, kućama, kampovima, apartmanima i sobama, koje neposredno iznajmljuju građani/domaćinstva. Cjelokupno područje Bosne i Hercegovine je obuhvaćeno istraživanjem.

Izvor i metoda prikupljanja

Podaci o turističkom prometu (broj dolazaka i noćenja turista) te smještajnim kapacitetima prikupljaju se redovnim mjesečnim izvještajem (obrazac TU-11). Izvještaji se sastavljaju na osnovu evidencija u knjigama gostiju, pružanja smještajnih usluga turistima ili samo posreduju u pružanju tih usluga.

Definicije

Turizam je aktivnost osoba koje putuju i borave u mjestima izvan svoje uobičajene sredine, ne duže od jedne godine, u bilo koje svrhe uključujući poslovne, razonodu ili bilo koju ličnu svrhu, osim u svrhu zapošljavanja kod poslovnog subjekta sa sjedištem u mjestu posjeta.

Turist je svaka osoba koja u mjestu izvan svog prebivališta, provede najmanje jednu noć u ugostiteljskom ili drugom objektu za smještaj turista, radi odmora ili rekreacije, zdravlja, studija, sporta, religije, porodice, poslova, javnih misija ili skupova.

Prebivalište je mjesto u kojem se osoba nastanila s namjerom da u njemu stalno živi.

Domaći turista je svaka osoba sa prebivalištem u Bosni i Hercegovini koja u nekom mjestu u Bosni i Hercegovini izvan mjesta svog prebivališta provede najmanje jednu noć u ugostiteljskom ili drugom objektu za smještaj turista.

Strani turista je svaka osoba koja u Bosni i Hercegovini nema stalno prebivalište, a provede najmanje jednu noć u ugostiteljskom ili u drugom objektu za smještaj gostiju.

Znakovi

- nema pojave

0,0 podatak je manji od 0,05 upotrijebljene jedinice mjere

Publikuje Agencija za statistiku Bosne i Hercegovine, 71000 Sarajevo, Zelenih beretki 26

Telefon: +387 (33) 911 911 | Telefaks: +387 (33) 220 622

Elektronska pošta: bhas@bhas.gov.ba | Internetska stranica: www.bhas.gov.ba

Odgovorne osobe:

Velimir Jukić, Pomoćnik direktorice za poslovne statistike

Vesna Čužić, Direktorica

Saopćenje priredili: Alen Bajramović i Jasmina Omić



Razmislite o očuvanju okoliša prije štampanja dokumenta.