



ПОСЛОВНЕ СТАТИСТИКЕ

Туризам, кумулатив

Период од јануара до септембра 2021

У периоду јануар – септембар 2021. туристи су остварили 714 695 посјета, што је више за 84,0% и 1 708 745 ноћења, што је више за 72,0% у односу на исти период 2020. године.

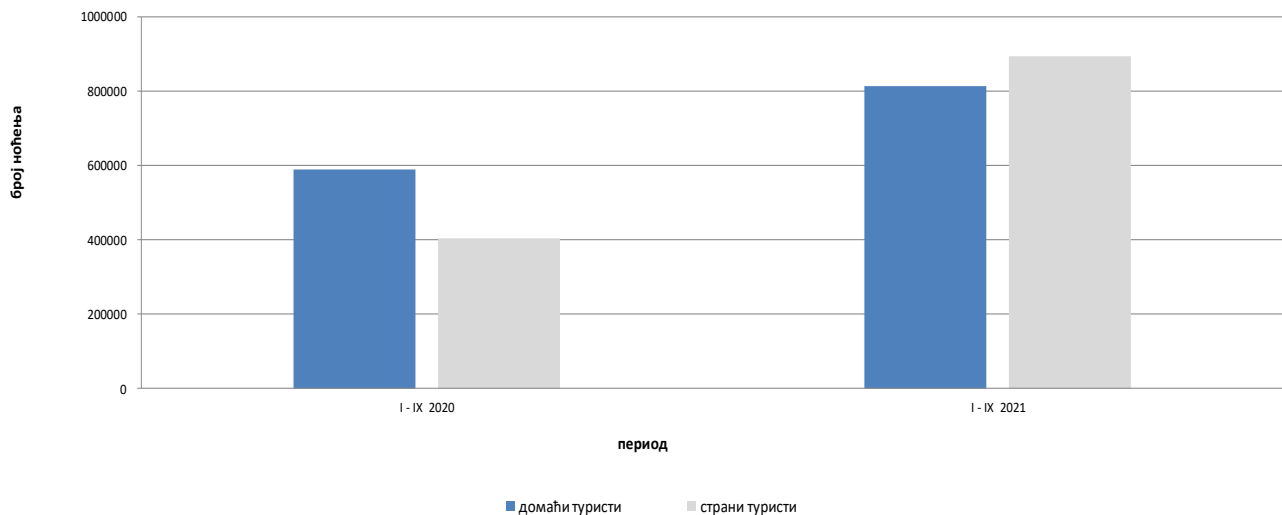
Број ноћења домаћих туриста виши је за 38,3%, док је број ноћења страних туриста виши за 121,0% у односу на исти период 2020. године. У укупно оствареном броју ноћења учешће домаћих туриста је 47,7% док је 52,3% учешће страних туриста.

У структури ноћења страних туриста највише ноћења остварили су туристи из Србије (16,4%), Уједињених Арапских Емирата (14,0%), Хрватске (8,9%), Саудијске Арабије (8,4%), Њемачке (5,4%) и Кувајта (4,4%) што је укупно 57,5%. Туристи из осталих земаља остварили су 42,5% ноћења.

Што се тиче дужине боравка страних туриста, на првом мјесту је: Финска са просјечним задржавањем од 5,3 ноћи, Иран са 5,1 ноћи те Малта и Кувајт са по 4,0 ноћи.

Према врсти смјештајног објекта највећи број ноћења остварен је у оквиру дјелатности Хотели и сличан смјештај са учешћем од 92,7%.

Ноћења туриста у периоду од јануара до септембра 2020. и 2021.

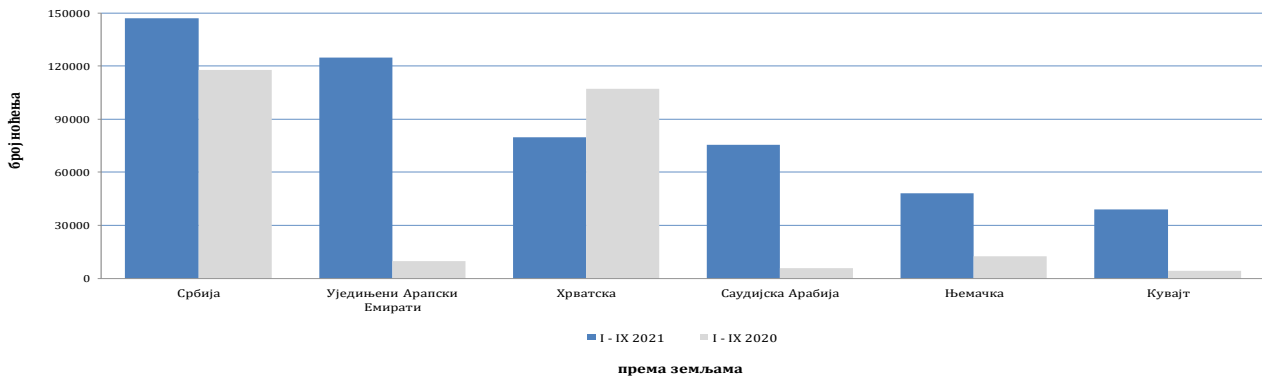


Табела 1: Доласци и ноћења туриста

	ДОЛАСЦИ			НОЋЕЊА			I - IX 2021	
	I - IX 2020 *	I - IX 2021	Индекси $\frac{I - IX 2021}{I - IX 2020}$	I - IX 2020 *	I - IX 2021	Индекси $\frac{I - IX 2021}{I - IX 2020}$	Структура ноћења %	Просјечан број ноћења по доласку
УКУПНО	388 318	714 695	184,0	993 543	1 708 745	172,0	100,0	2,4
Домаћи туристи	227 712	347 064	152,4	588 792	814 220	138,3	47,7	2,3
Страни туристи	160 606	367 631	228,9	404 751	894 525	221,0	52,3	2,4

*) коначни подаци

Ноћења страних туриста према земљи пребивалишта у периоду од јануара до септембра 2020. и 2021.



Табела 2 : Доласци и ноћења страних туриста према земљи пребивалишта

	ДОЛАСЦИ			НОЋЕЊА			I - IX 2021	
	I - IX 2020 *	I - IX 2021	Индекси ¹⁾ $\frac{I - IX 2021}{I - IX 2020}$	I - IX 2020 *	I - IX 2021	Индекси ¹⁾ $\frac{I - IX 2021}{I - IX 2020}$	Структура ноћења %	Просјечан број ноћења по доласку
УКУПНО	160 606	367.631	228,9	404 751	894.525	221,0	100,0	2,4
Албанија	929	1 132	121,9	1 661	2 463	148,3	0,3	2,2
Аустрија	3 508	11 916	339,7	7 255	24 898	343,2	2,8	2,1
Белгија	535	2.491	465,6	1 378	5 666	411,2	0,6	2,3
Бугарска	775	1.167	150,6	1 419	2 595	182,9	0,3	2,2
Црна Гора	5 105	10 644	208,5	12 423	23 483	189,0	2,6	2,2
Чешка	939	2 592	276,0	1 517	5 453	359,5	0,6	2,1
Данска	501	1.856	370,5	1 433	4 602	321,1	0,5	2,5
Естонија	33	282	854,5	63	597	900,0 1)	0,1	2,1
Финска	150	330	220,0	391	1.733	443,2	0,2	5,3
Француска	1 269	6 640	523,2	2 904	19 468	670,4	2,2	2,9
Грчка	433	816	188,5	999	1 820	182,2	0,2	2,2
Холандија	1 722	6 311	366,5	3 953	14 820	374,9	1,7	2,3
Хрватска	38 104	34 937	91,7	106 985	79 588	74,4	8,9	2,3
Ирска	358	652	182,1	895	1.527	170,6	0,2	2,3
Исланд	21	43	204,8	45	83	184,4	0,0	1,9

(наставак на следећој страни)

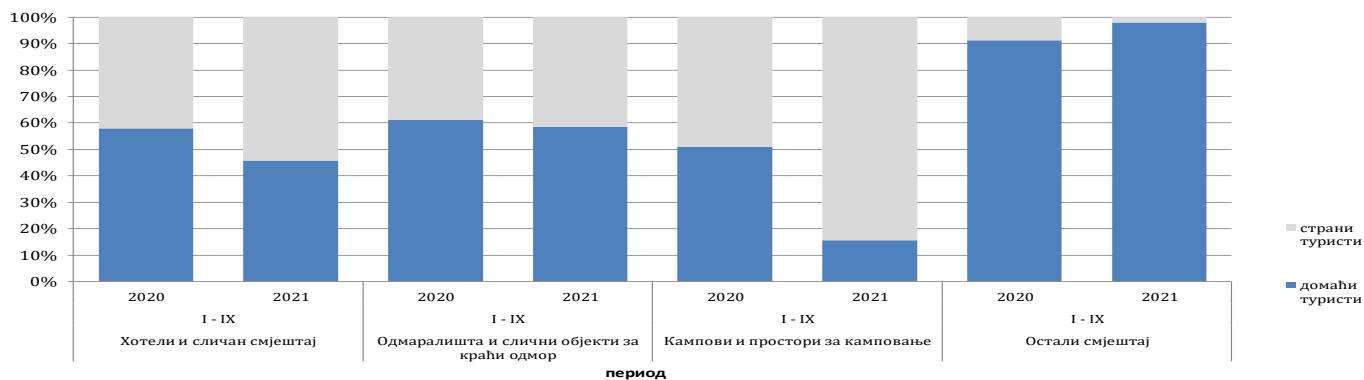
(наставак)

	ДОЛАСЦИ			НОЋЕЊА			I - IX 2021	
	I - IX 2020 *	I - IX 2021	Индекси ¹⁾ <u>I - IX 2021</u> I - IX 2020	I - IX 2020 *	I - IX 2021	Индекси ¹⁾ <u>I - IX 2021</u> I - IX 2020	Сруктура ноћења %	Просјечан број ноћења по доласку
Италија	2.956	6.487	219,5	7.131	14.555	204,1	1,6	2,2
Кипар	67	107	159,7	226	280	123,9	0,0	2,6
Латвија	28	144	514,3	71	485	683,1	0,1	3,4
Литванија	533	260	48,8	755	514	68,1	0,1	2,0
Луксембург	237	679	286,5	585	1.404	240,0	0,2	2,1
Мађарска	1.188	3.958	333,2	4.011	9.189	229,1	1,0	2,3
Малта	15	25	166,7	45	99	220,0	0,0	4,0
Норвешка	354	795	224,6	904	1.971	218,0	0,2	2,5
Њемачка	5.101	19.147	375,4	12.477	47.961	384,4	5,4	2,5
Пољска	962	6.557	681,6	2.338	13.104	560,5	1,5	2,0
Португал	197	823	417,8	431	1.520	352,7	0,2	1,8
Румунија	548	2.170	396,0	1.662	4.361	262,4	0,5	2,0
Русија	1.039	2.080	200,2	2.636	4.464	169,3	0,5	2,1
Сјеверна Македонија	1.933	2.505	129,6	4.786	5.928	123,9	0,7	2,4
Словачка	411	1.233	300,0	1.141	2.539	222,5	0,3	2,1
Словенија	8.746	14.285	163,3	21.078	28.092	133,3	3,1	2,0
Србија	46.068	68.688	149,1	117.865	147.028	124,7	16,4	2,1
Шпанија	688	2.081	302,5	1.479	4.149	280,5	0,5	2,0
Швајцарска (укључујући и Лихтенштајн)	1.518	6.109	402,4	3.767	13.887	368,6	1,6	2,3
Шведска	1.607	5.099	317,3	3.858	13.376	346,7	1,5	2,6
Турска	6.139	14.507	236,3	13.780	30.433	220,8	3,4	2,1
Уједињено Краљевство	1.351	3.184	235,7	3.343	8.109	242,6	0,9	2,5
Украјина	266	1.293	486,1	743	2.675	360,0	0,3	2,1
Остале европске земље	341	817	239,6	993	2.807	282,7	0,3	3,4
Египат	184	433	235,3	582	1.237	212,5	0,1	2,9
Јужноафричка Република	32	97	303,1	180	172	95,6	0,0	1,8
Остале афричке земље	435	975	224,1	1.706	2.408	141,1	0,3	2,5
Канада	349	1.018	291,7	812	2.820	347,3	0,3	2,8
Сједињене Америчке Државе	3.534	10.539	298,2	7.306	22.435	307,1	2,5	2,1
Остале сјеверно-америчке земље	58	258	444,8	238	731	307,1	0,1	2,8
Бразил	274	361	131,8	694	785	113,1	0,1	2,2
Остале земље Јужне и Средње Америке	377	938	248,8	987	2.109	213,7	0,2	2,2
Бахреин	508	8.591	900,0 1)	1.382	21.895	900,0 1)	2,4	2,5
Индија	140	515	367,9	365	1.554	425,8	0,2	3,0
Иран	73	85	116,4	839	432	51,5	0,0	5,1
Израел	223	5.372	900,0 1)	490	13.111	900,0 1)	1,5	2,4
Јапан	423	200	47,3	1.006	555	55,2	0,1	2,8
Јужна Кореја	1.533	82	5,3	1.652	232	14,0	0,0	2,8
Катар	471	3.010	639,1	1.277	9.772	765,2 1)	1,1	3,2
Кина	4.655	1.151	24,7	7.609	3.910	51,4	0,4	3,4
Кувајт	962	9.742	900,0 1)	4.302	38.973	900,0 1)	4,4	4,0
Малезија	861	82	9,5	1.335	160	12,0	0,0	2,0
Оман	496	5.545	900,0 1)	1.210	14.083	900,0 1)	1,6	2,5
Саудијска Арабија	1.895	29.031	900,0 1)	5.778	75.324	900,0 1)	8,4	2,6
Уједињени Арапски Емирати	3.531	41.302	900,0 1)	9.882	124.900	900,0 1)	14,0	3,0
Остале азијске земље	2.391	2.855	119,4	4.211	7.970	189,3	0,9	2,8
Аустралија	435	511	117,5	1.336	1.046	78,3	0,1	2,0
Нови Зеланд	43	40	93,0	88	90	102,3	0,0	2,3
Остале земље Океаније	48	56	116,7	58	95	163,8	0,0	1,7

*) коначни подаци

1) Индекс већи од 900,0

Структура ноћења туриста према класификацији дјелатности 1) у периоду од јануара до септембра 2020. и 2021.



Табела 3 : Доласци и ноћења туриста према класификацији дјелатности 1)

	ДОЛАСЦИ			НОЋЕЊА			I - IX 2021
	I - IX 2020 *	I - IX 2021	Индекси $\frac{I - IX 2021}{I - IX 2020}$	I - IX 2020 *	I - IX 2021	Индекси $\frac{I - IX 2021}{I - IX 2020}$	Структура ноћења %
УКУПНО	388 318	714 695	184,0	993 543	1708 745	172,0	100,0
Hotели и сличан смјештај	368 278	680 938	184,9	919 234	1584 750	172,4	92,7
Одмаралишта и слични објекти за краћи одмор	12 377	18 954	153,1	28 797	48 190	167,3	2,8
Кампови и простори за камповање	3 972	9 786	246,4	7 115	15 951	224,2	0,9
Остали смјештај	3 691	5 017	135,9	38 397	59 854	155,9	3,5
Домаћи туристи	227 712	347 064	152,4	588 792	814 220	138,3	47,7
Hotели и сличан смјештај	214 490	327 205	152,6	532 523	724 891	136,1	42,4
Одмаралишта и слични објекти за краћи одмор	8 455	12 989	153,6	17 592	28 219	160,4	1,7
Кампови и простори за камповање	1 398	2 039	145,9	3 625	2 494	68,8	0,1
Остали смјештај	3 369	4 831	143,4	35 052	58 616	167,2	3,4
Страни туристи	160 606	367 631	228,9	404 751	894 525	221,0	52,3
Hotели и сличан смјештај	153 788	353 733	230,0	386 711	859 859	222,4	50,3
Одмаралишта и слични објекти за краћи одмор	3 922	5 965	152,1	11 205	19 971	178,2	1,2
Кампови и простори за камповање	2 574	7 747	301,0	3 490	13 457	385,6	0,8
Остали смјештај	322	186	57,8	3 345	1 238	37,0	0,1

1) Класификација дјелатности Босне и Херцеговине БиХ 2010

*) коначни подаци

МЕТОДОЛОШКА ОБЈАШЊЕЊА

Циљ статистичког истраживања

Сврха статистичког истраживања јест праћење туристичке активности у комерцијалним смјештајним објектима и осигуравање међународно упоредивих података статистике туризма у БиХ у складу са важећом ЕУ регулатвом за статистику туризма.

Јединице посматрања

Јединице посматрања су сви пословни субјекти/правна лица која су према главној дјелатности регистрована да обављају дјелатност пружања смјештаја (област 55 - КД БиХ 2010), физичка лица те домаћинства која изнајмљују смјештајне објекте туристима. За потребе истраживања коришћена је Класификација дјелатности Босне и Херцеговине- КД БиХ 2010 која је у потпуности усклађена са Европском класификацијом економских дјелатности NACE Rev.2.

Обухват

Извјештајне јединице су сви пословни субјекти (предузећа, обртници, задруге, установе, удружења итд.) и њихове јединице у саставу који су према КД БиХ 2010 регистровани у гранама: 55.1 (хотели и сличан смјештај), 55.2 (одмаралишта и слични објекти за краћи одмор), 55.3 (кампови и простори за камповање), 55.9 (остали смјештај); здравствене установе у којима особе саме сnose накнаду за медицинску рехабилитацију односно свој боравак; пословни субјекти који се баве посредовањем у смјештају гостију у: сељачким домаћинствима, кућама, камповима, апартманима и собама, које непосредно изнајмљују грађани/домаћинства. Цјелокупно подручје Босне и Херцеговине је обухваћено истраживањем.

Извор и метода прикупљања

Подаци о туристичком промету (број долазака и ноћења туриста) те смјештајним капацитетима прикупљају се редовним мјесечним извјештајем (образац ТУ-11). Извјештаји се састављају на основу евиденција у књигама гостију, пружања смјештајних услуга туристима или само посредују у пружању тих услуга.

Дефиниције

Туризам је активност лица која путују и бораве у мјестима ван своје уобичајене средине, не дуже од једне године, у било које сврхе укључујући пословне, разоноду или било коју личну сврху, осим у сврху запошљавања код пословног субјекта са сједиштем у мјесту посјета.

Турист је свако лице које у мјесту ван свог пребивалишта, проведе најмање једну ноћ у угоститељском или другом објекту за смјештај туриста, ради одмора или рекреације, здравља, студија, спорта, религије, породице, послова, јавних мисија или скупова.

Пребивалиште је мјесто у којем се лице настанило с намјером да у њему стално живи.

Домаћи туриста је свако лице са пребивалиштем у Босни и Херцеговини која у неком мјесту у Босни и Херцеговини ван мјеста свог пребивалишта проведе најмање једну ноћ у угоститељском или другом објекту за смјештај туриста.

Страни туриста је свако лице која у Босни и Херцеговини нема стално пребивалиште, а проведе најмање једну ноћ у угоститељском или у другом објекту за смјештај гостију.

Знакови - нема појаве

0,0 податак је мањи од 0,05 употријебљене јединице мјер

Публикује Агенција за статистику Босне и Херцеговине, 71000 Сарајево, Зелених беретки 26

Телефон: +387 (33) 911 911 | Телефакс: +387 (33) 220 622

Електронска пошта: bhas@bhas.gov.ba | Интернетска страница: www.bhas.gov.ba

Одговорна лица:

Велибор Јукић, Помоћник директор за економске статистике

Весна Ђужић, директор



Размислите о очувању животне средине прије штампања документа.