



PRIOPĆENJE

FIRST RELEASE



Obvezni ste da prilikom dozvoljenih radnji, u svom proizvodu ili aplikaciji navedete izvor podataka.
You are required to specify a data source when allowed in your product or application.

GODINA/YEAR XII

SARAJEVO, 21.11.2022.

BROJ/NUMBER 1

POSLOVNE STATISTIKE

BUSINESS STATISTICS

Strukturne poslovne statistike – preliminarni rezultati za 2021. godinu

Structural Business Statistics – preliminary results, 2021

Agencija za statistiku Bosne i Hercegovine objavljuje priopćenje o godišnjim strukturno poslovnim statistikama (SPS) za Bosnu i Hercegovinu.

Priopćenje sadrži osnovne strukturne poslovne varijable i indikatore koji su proizvedeni na temelju podataka redovitog „Godišnjeg strukturnog poslovnog statističkog istraživanja za poduzeća“ sa 20 i više zaposlenih, podataka iz administrativnih i drugih izvora entiteta i distrikta za ostala poduzeća, te procjene podataka za poduzetnike.

SPS rezultatima za 2021. godinu obuhvaćeno je 78 877 poduzeća i poduzetnika (30 331 poduzeća i 48 546 poduzetnika) sa ukupnim brojem zaposlenih 586 277. Od ukupnog broja poduzeća i poduzetnika obuhvaćenih ovim rezultatima najveći broj poduzeća i poduzetnika je iz područja Usluge i iznosi 37 357 (47,4%), zatim iz područja Trgovina 24 161 (30,6%), iz Industrijskih djelatnosti 12 292 (15,6%) i Građevinarstva 5 067 (6,4%).

Struktura zaposlenih pokazuje da je najveći dio zaposlenih angažiran u Industrijskim djelatnostima (područja B, C, D i E) i iznosi 37,2%, zatim u Uslugama 30,2%, te u Trgovini 25,6% i Građevinarstvu 7,0%. Slična struktura je i kada se posmatra učešće djelatnosti u stvaranju dodane vrijednosti gdje su Industrijske djelatnosti sudjelovale sa 39,3%, Usluge sa 28,1%, Trgovina sa 25,8% i Građevinarstvo sa 6,8%.

Promatrano po veličini poduzeća i poduzetnika, kod Industrijskih djelatnosti, najveće učešće (50% i više) u svim varijablama imaju srednja i velika poduzeća i poduzetnici dok u Trgovini, Građevinarstvu i Uslugama najveće učešće imaju mala poduzeća i poduzetnici.

Konačni rezultati biti će objavljeni u tematskom biltenu u narednom razdoblju.

The Agency for Statistics of Bosnia and Herzegovina publishes first release of the annual Structural Business Statistics (SBS) for Bosnia and Herzegovina.

First release contains main structural business variables and indicators resulting from the regular "Annual Structural Business survey for enterprises" with 20 and more persons employed, data from administrative and other sources of entities and district for other enterprises and estimation for entrepreneurs.

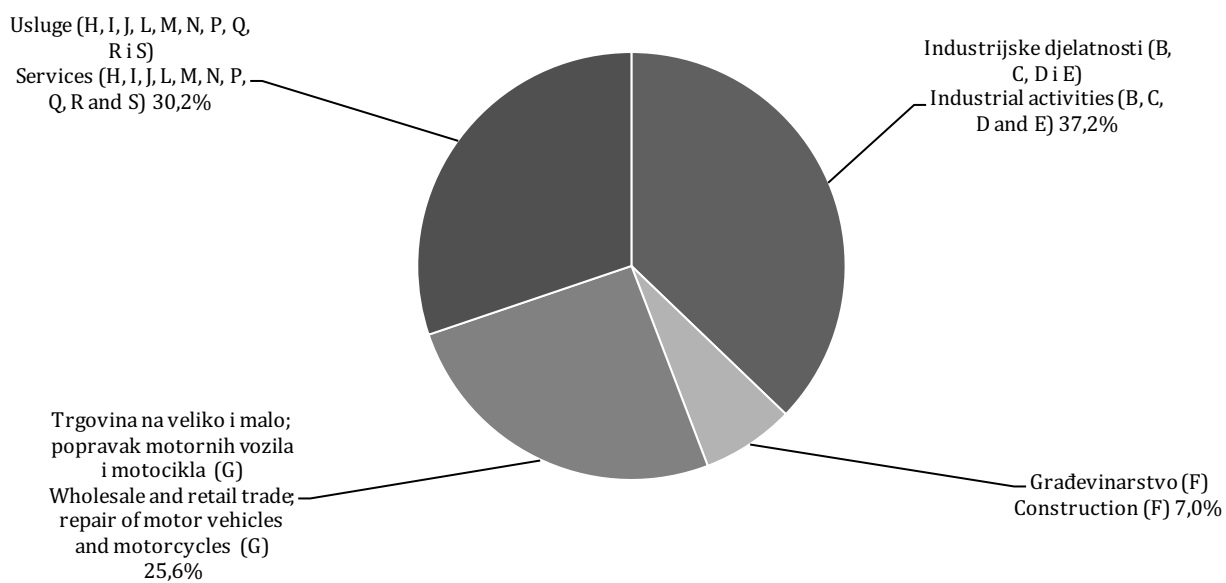
SBS results covered 78 877 enterprises and entrepreneurs (30 331 enterprises and 48 546 entrepreneurs) with a total of 586 277 persons employed in 2021. Of the total number of enterprises and entrepreneurs covered by this results, the largest number of enterprises and entrepreneurs was in Services 37 357 (47.4%), then in Trade 24 161 (30.6%), Industrial activities 12 292(15.6%) and Construction 5 067 (6.4%).

Employment structure shows that the largest part of persons employed were engaged in the Industrial activities (Sections B, C, D and E) and was 37.2%, then 30.2% in Services, Trade 25.6% and Construction 7.0%. The structure is similar when observing the share of activities in creating of value added by factor costs, where the Industrial activities had a share of 39.3%, Services 28.1%, Trade 25.8% and Construction 6.8%.

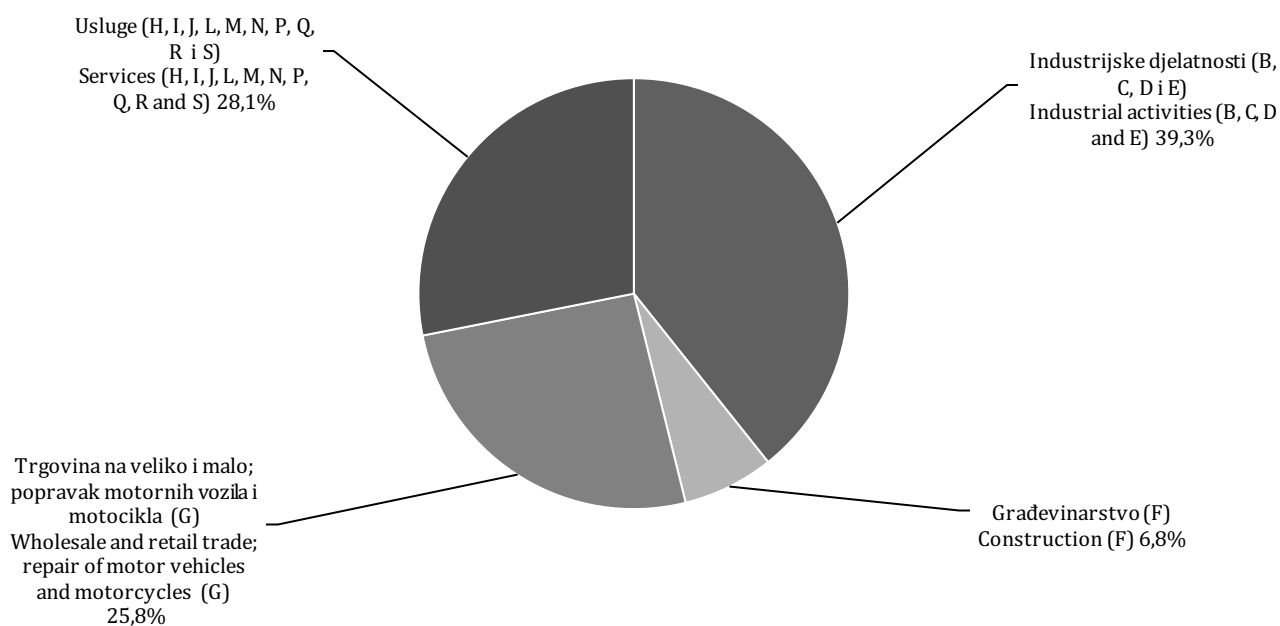
Observed by size of enterprise and entrepreneurs, in Industrial activities, the largest share of all variables (50% and more) have medium and large enterprises and entrepreneurs, while in the Trade, Construction and Services, the largest share have small enterprises and entrepreneurs .

Final results will be published in a thematic bulletin in the next period.

Grafikon 1. Učešće broja zaposlenih u ukupno obuhvaćenim djelatnostima
Graph 1. Share of number of persons employed in total of covered activities

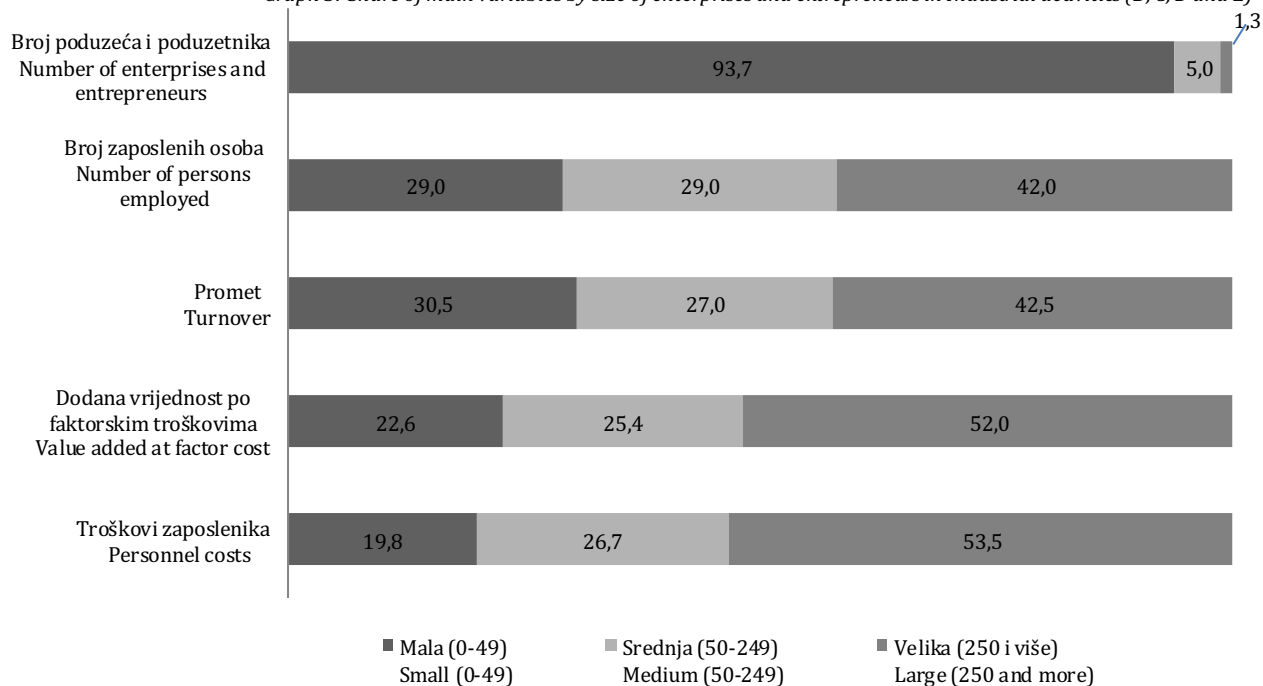


Grafikon 2. Učešće dodane vrijednosti po faktorskim troškovima u ukupno obuhvaćenim djelatnostima
Graph 2. Share of value added at factor cost in total of covered activities



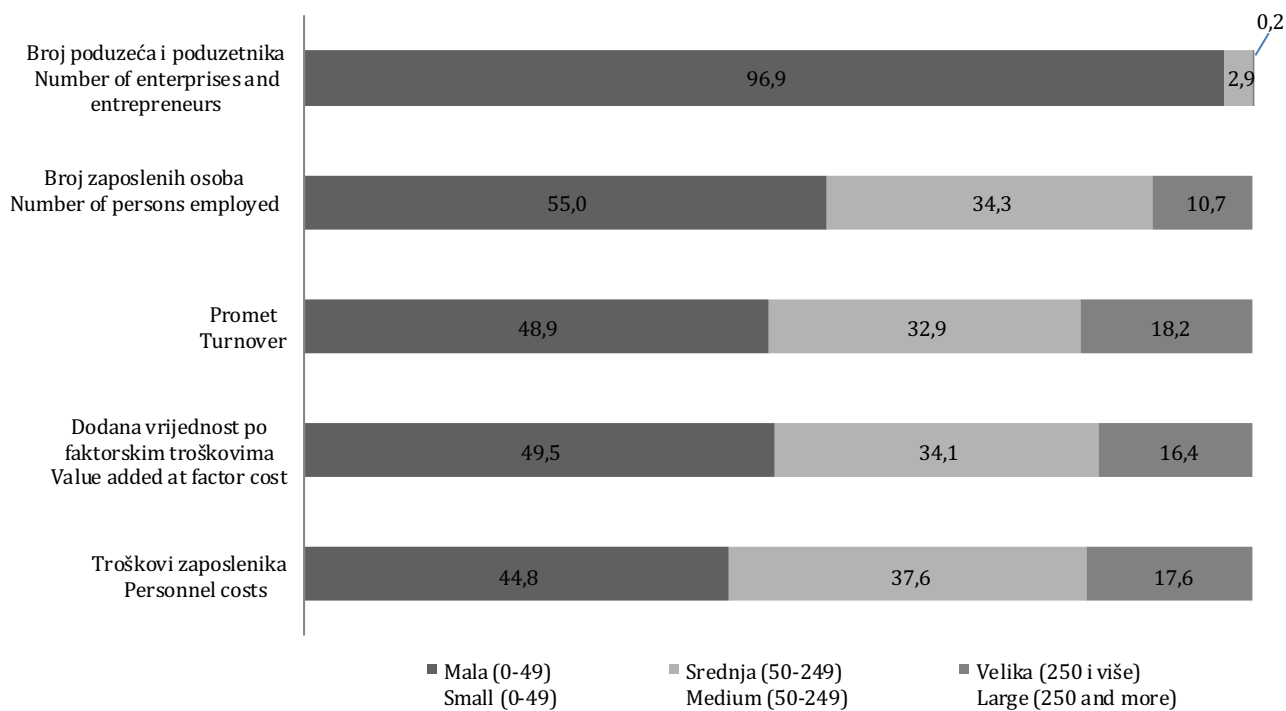
Grafikon 3. Učešće osnovnih varijabli prema veličini poduzeća i poduzetnika u Industrijskim djelatnostima (B, C, D i E)

Graph 3. Share of main variables by size of enterprises and entrepreneurs in Industrial activities (B, C, D and E)



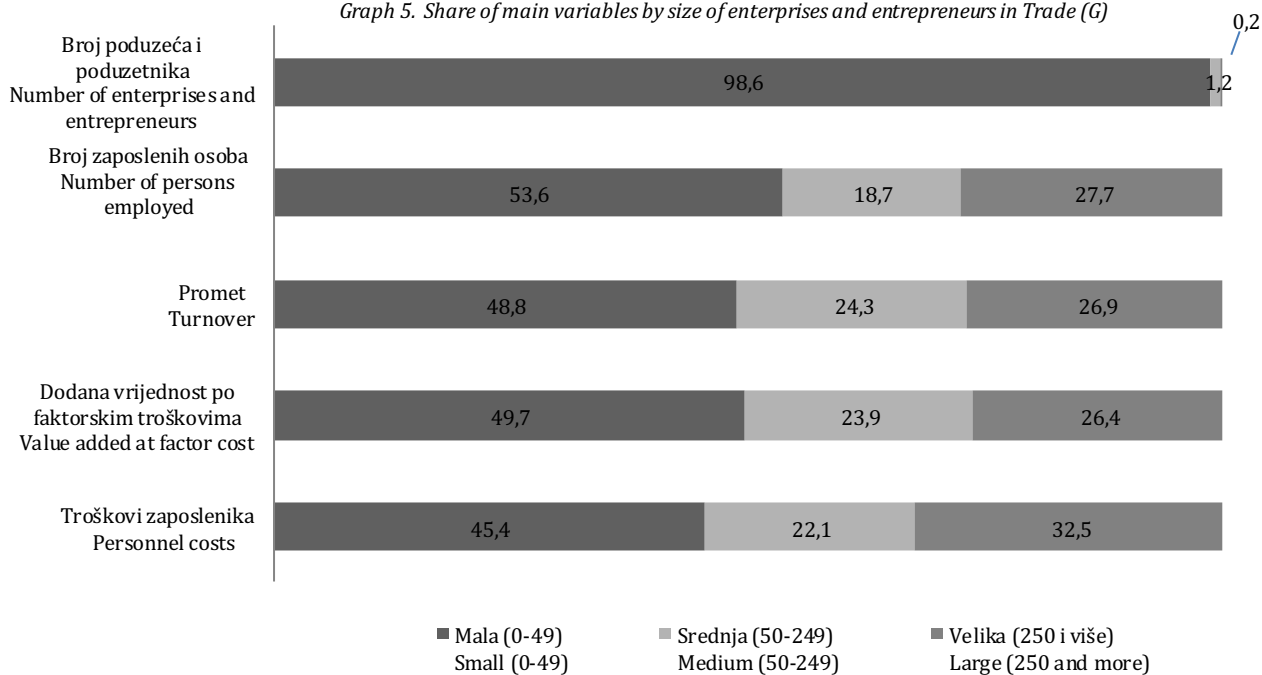
Grafikon 4. Učešće osnovnih varijabli prema veličini poduzeća i proizvođača u Građevinarstvu (F)

Graph 4. Share of main variables by size of enterprises and entrepreneurs in Construction (F)



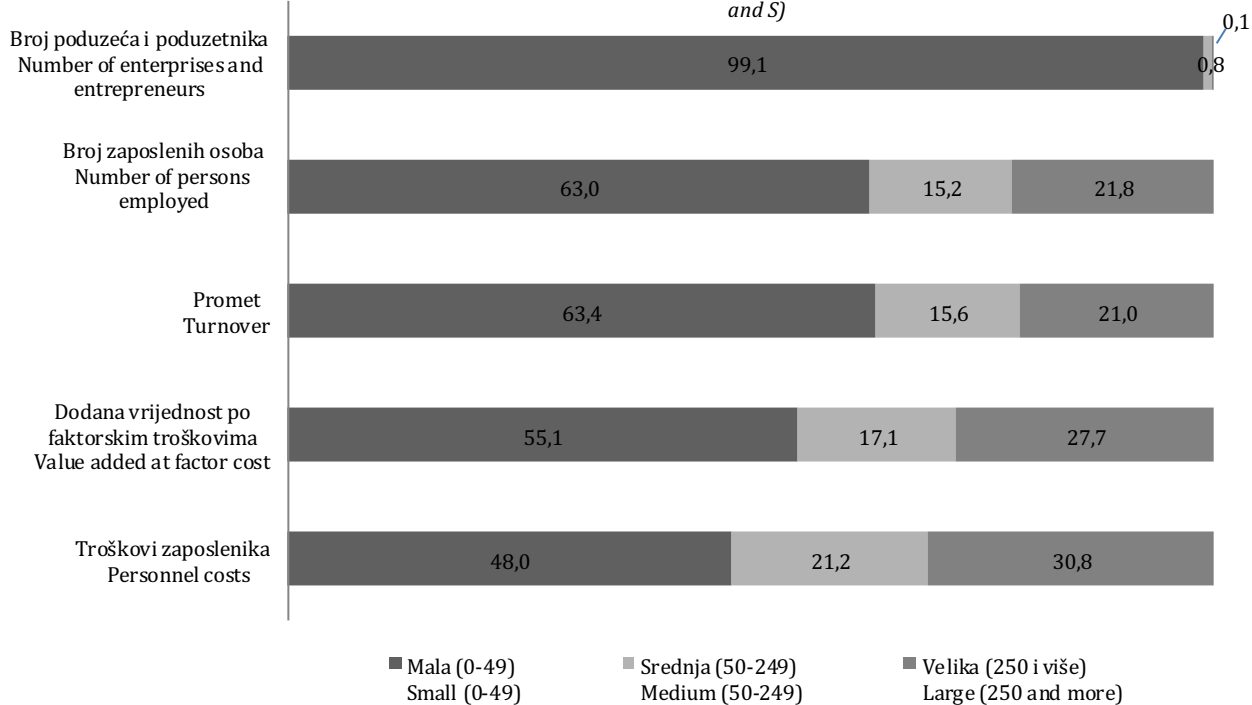
Grafikon 5. Učešće osnovnih varijabli prema veličini poduzeća i poduzetnika u Trgovini (G)

Graph 5. Share of main variables by size of enterprises and entrepreneurs in Trade (G)



Grafikon 6. Učešće osnovnih varijabli prema veličini poduzeća i poduzetnika u Uslugama (Područja H, I, J, L, M, N, P, Q, R i S)

Graph 6. Share of main variables by size of enterprises and entrepreneurs in Services (Section H, I, J, L, M, N, P, Q, R and S)



Tablica 1. Osnovne strukturalno poslovne varijable prema području KD BiH 2010 (NACE Rev. 2) i prema veličini poduzeća i poduzetnika, 2021.
Table 1. Basic structural business variables, according to Section KD BiH 2010 (NACE Rev. 2) and size of enterprises and entrepreneurs, 2021

KD BiH 2010 (EU NACE Rev. 2) Područja djelatnosti	Broj poduzeća <i>Number of enterprises</i>	Broj poduzetnika <i>Number of entrepreneurs</i>	Broj zaposlenih osoba <i>Number of persons employed</i>	Promet <i>Turnover</i>	Dodana vrijednost po faktorskim troškovima <i>Value added at factor cost</i>	Troškovi zaposlenika <i>Personnel costs</i>	KD BiH 2010 (EU NACE Rev. 2) Sections of activity
UKUPNO OBUHVAĆENE DJELATNOSTI	30 331	48 546	586 277	83 492 402	21 846 662	9 602 505	TOTAL OF COVERED ACTIVITIES
Mala (0-49)	28 748	48 521	277 699	37 592 118	8 862 057	3 395 711	<i>Small enterprises (0-49)</i>
Srednja (50-249)	1 308	23	132 405	20 327 856	5 087 215	2 378 896	<i>Medium (50-249)</i>
Velika (250 i više)	275	2	176 173	25 572 427	7 897 389	3 827 898	<i>Large (250 and more)</i>
UKUPNO INDUSTRIJSKE DJELATNOSTI (B, C, D i E)	5 914	6 378	217 979	27 157 153	8 583 114	4 031 886	TOTAL OF INDUSTRIAL ACTIVITIES (B, C, D and E)
Mala (0-49)	5 152	6 365	63 128	8 291 090	1 940 161	798 229	<i>Small (0-49)</i>
Srednja (50-249)	598	13	63 247	7 329 025	2 180 312	1 077 737	<i>Medium (50-249)</i>
Velika (250 i više)	164	-	91 604	11 537 037	4 462 641	2 155 919	<i>Large (250 and more)</i>
B VAĐENJE RUDA I KAMENA	207	1	16 346	934 664	586 487	440 907	B MINING AND QUARRYING
Mala (0-49)	182	1	1 425	145 851	49 218	23 690	<i>Small (0-49)</i>
Srednja (50-249)	11	-	1 455	113 910	55 663	35 929	<i>Medium (50-249)</i>
Velika (250 i više)	14	-	13 466	674 904	481 606	381 288	<i>Large (250 and more)</i>
C PRERAĐIVAČKA INDUSTRIJA	5 086	6 300	170 209	20 018 849	5 964 320	2 680 067	C MANUFACTURING
Mala (0-49)	4 452	6 287	56 634	5 995 974	1 655 175	678 398	<i>Small (0-49)</i>
Srednja (50-249)	507	13	54 211	6 665 874	1 877 162	874 181	<i>Medium (50-249)</i>
Velika (250 i više)	127	-	59 364	7 357 001	2 431 984	1 127 488	<i>Large (250 and more)</i>
D PROIZVODNJA I OPSKRBA ELEKTRIČNOM ENERGIJOM, PLINOM, PAROM I KLIMATIZACIJA	256	11	17 654	5 129 947	1 601 406	622 363	D ELECTRICITY, GAS, STEAM AND AIR CONDITIONING SUPPLY
Mala (0-49)	228	11	795	1 625 723	89 823	16 465	<i>Small (0-49)</i>
Srednja (50-249)	10	-	944	110 076	49 077	25 924	<i>Medium (50-249)</i>
Velika (250 i više)	18	-	15 915	3 394 147	1 462 506	579 975	<i>Large (250 and more)</i>
E OPSKRBA VODOM; UKLANJANJE OTPADNIH VODA, GOSPODARENJE OTPADOM TE DJELATNOSTI SANACIJE OKOLIŠA	365	66	13 770	1 073 692	430 901	288 549	E WATER SUPPLY; SEWERAGE, WASTE MANAGEMENT AND REMEDIATION ACTIVITIES
Mala (0-49)	290	66	4 274	523 542	145 945	79 676	<i>Small (0-49)</i>
Srednja (50-249)	70	-	6 637	439 165	198 410	141 704	<i>Medium (50-249)</i>
Velika (250 i više)	5	-	2 859	110 986	86 546	67 169	<i>Large (250 and more)</i>

Tablica 1. Osnovne strukturno poslovne varijable prema području KD BiH 2010 (NACE Rev. 2) i prema veličini poduzeća i poduzetnika, 2021.
Table 1. Basic structural business variables, according to Section KD BiH 2010 (NACE Rev. 2) and size of enterprises and entrepreneurs, 2021

nastavak/continued

KD BiH 2010 (EU NACE Rev. 2) Područja djelatnosti	Broj poduzeća <i>Number of enterprises</i>	Broj poduzetnika <i>Number of entrepreneurs</i>	Broj zaposlenih osoba <i>Number of persons employed</i>	Promet <i>Turnover</i>	Dodana vrijednost po faktorskim troškovima <i>Value added at factor cost</i>	Troškovi zaposlenika <i>Personnel costs</i>	KD BiH 2010 (EU NACE Rev. 2) Sections of activity
					tisuće KM <i>thousand KM</i>		
F GRAĐEVINARSTVO	2 230	2 837	41 151	4 565 743	1 494 861	603 635	F CONSTRUCTION
Mala (0-49)	2 074	2 837	22 652	2 231 299	740 002	270 491	<i>Small (0-49)</i>
Srednja (50-249)	146	-	14 115	1 503 665	510 132	227 186	<i>Medium (50-249)</i>
Velika (250 i više)	10	-	4 384	830 779	244 728	105 958	<i>Large (250 and more)</i>
G TRGOVINA NA VELIKO I NA MALO; POPRAVAK MOTORNIH VOZILA I MOTOCIKALA	9 906	14 255	150 067	39 521 491	5 625 814	2 159 252	G WHOLESALE AND RETAIL TRADE; REPAIR OF MOTOR VEHICLES AND MOTORCYCLES
Mala (0-49)	9 574	14 248	80 409	19 299 446	2 796 415	980 562	<i>Small (0-49)</i>
Srednja (50-249)	279	5	28 131	9 584 751	1 343 517	477 678	<i>Medium (50-249)</i>
Velika (250 i više)	53	2	41 527	10 637 294	1 485 882	701 012	<i>Large (250 and more)</i>
H PRIJEVOZ I SKLADIŠTENJE	2 155	4 690	38 381	3 061 436	1 210 280	622 734	H TRANSPORTATION AND STORAGE
Mala (0-49)	2 090	4 690	19 156	2 154 029	584 848	211 039	<i>Small (0-49)</i>
Srednja (50-249)	53	-	4 500	417 366	146 612	81 318	<i>Medium (50-249)</i>
Velika (250 i više)	12	-	14 725	490 042	478 821	330 377	<i>Large (250 and more)</i>
I DJELATNOSTI PRUŽANJA SMJEŠTAJA TE PRIPREME I USLUŽIVANJA HRANE (HOTELIJERSTVO I UGOSTITELJSTVO)	1 080	8 965	34 844	1 419 929	590 347	284 335	I ACCOMMODATION AND FOOD SERVICE ACTIVITIES
Mala (0-49)	1 041	8 961	31 574	1 236 010	493 088	236 059	<i>Small (0-49)</i>
Srednja (50-249)	39	4	3 270	183 919	97 260	48 276	<i>Medium (50-249)</i>
Velika (250 i više)	-	-	-	-	-	-	<i>Large (250 and more)</i>
J INFORMACIJE I KOMUNIKACIJE	1 426	748	26 291	2 851 021	1 728 543	777 269	J INFORMATION AND COMMUNICATION
Mala (0-49)	1 354	748	8 692	924 184	493 589	207 764	<i>Small (0-49)</i>
Srednja (50-249)	61	-	6 072	544 805	347 683	212 597	<i>Medium (50-249)</i>
Velika (250 i više)	11	-	11 527	1 382 032	887 270	356 909	<i>Large (250 and more)</i>
L POSLOVANJE NEKRETNINAMA	1 047	90	3 729	414 454	210 032	62 499	L REAL ESTATE ACTIVITIES
Mala (0-49)	1 037	90	2 935	349 266	170 046	45 985	<i>Small (0-49)</i>
Srednja (50-249)	10	-	794	65 187	39 986	16 515	<i>Medium (50-249)</i>
Velika (250 i više)	-	-	-	-	-	-	<i>Large (250 and more)</i>

Tablica 1. Osnovne strukturno poslovne varijable prema području KD BiH 2010 (NACE Rev. 2) i prema veličini poduzeća i poduzetnika, 2021.
Table 1. Basic structural business variables, according to Section KD BiH 2010 (NACE Rev. 2) and size of enterprises and entrepreneurs, 2021

nastavak/continued

KD BiH 2010 (EU NACE Rev. 2) Područja djelatnosti	Broj poduzeća <i>Number of enterprises</i>	Broj poduzetnika <i>Number of entrepreneurs</i>	Broj zaposlenih osoba <i>Number of persons employed</i>	Promet <i>Turnover</i>	Dodana vrijednost po faktorskim troškovima <i>Value added at factor cost</i>	Troškovi zaposlenika <i>Personnel costs</i>	KD BiH 2010 (EU NACE Rev. 2) Sections of activity
M STRUČNE, ZNANSTVENE I TEHNIČKE DJELATNOSTI	3 568	3 088	24 821	2 054 999	1 020 134	441 564	M <i>PROFESSIONAL, SCIENTIFIC AND TECHNICAL ACTIVITIES</i>
Mala (0-49)	3 528	3 087	20 228	1 587 956	859 775	337 334	<i>Small (0-49)</i>
Srednja (50-249)	D	D	D	D	D	D	<i>Medium (50-249)</i>
Velika (250 i više)	D	D	D	D	D	D	<i>Large (250 and more)</i>
N ADMINISTRATIVNE I POMOĆNE USLUŽNE DJELATNOSTI	1 094	515	16 400	640 551	405 267	248 058	N <i>ADMINISTRATIVE AND SUPPORT SERVICE ACTIVITIES</i>
Mala (0-49)	1 046	515	6 228	345 182	176 162	84 463	<i>Small (0-49)</i>
Srednja (50-249)	36	-	3 502	114 782	90 574	63 257	<i>Medium (50-249)</i>
Velika (250 i više)	12	-	6 670	180 587	138 530	100 338	<i>Large (250 and more)</i>
P OBRAZOVANJE	526	528	5 529	173 971	120 986	75 797	P <i>EDUCATION</i>
Mala (0-49)	513	528	4 447	129 342	85 274	52 832	<i>Small (0-49)</i>
Srednja (50-249)	13	-	1 082	44 629	35 712	22 965	<i>Medium (50-249)</i>
Velika (250 i više)	-	-	-	-	-	-	<i>Large (250 and more)</i>
Q ZDRAVSTVENE ZAŠTITE I SOCIJALNE SKRBI	817	729	8 504	530 783	320 528	134 788	Q <i>HUMAN HEALTH AND SOCIAL WORK ACTIVITIES</i>
Mala (0-49)	805	729	7 113	431 554	265 279	103 995	<i>Small (0-49)</i>
Srednja (50-249)	D	D	D	D	D	D	<i>Medium (50-249)</i>
Velika (250 i više)	A	A	A	A	A	A	<i>Large (250 and more)</i>
R UMJETNOST, ZABAVA I REKREACIJA	210	236	8 611	613 048	332 141	102 348	R <i>ARTS, ENTERTAINMENT AND RECREATION</i>
Mala (0-49)	180	236	1 584	147 284	68 081	18 504	<i>Small (0-49)</i>
Srednja (50-249)	21	-	2 505	224 719	115 671	34 621	<i>Medium (50-249)</i>
Velika (250 i više)	9	-	4 522	241 046	148 389	49 223	<i>Large (250 and more)</i>
S OSTALE USLUŽNE DJELATNOSTI	358	5 487	9 970	487 823	204 615	58 339	S <i>OTHER SERVICE ACTIVITIES</i>
Mala (0-49)	354	5 487	9 553	465 477	189 338	48 453	<i>Small (0-49)</i>
Srednja (50-249)	4	-	417	22 346	15 277	9 886	<i>Medium (50-249)</i>
Velika (250 i više)	-	-	-	-	-	-	<i>Large (250 and more)</i>

A-primarna povjerljivost. Podatak je povjerljiv ukoliko sadrži manje od tri statističke jedinice.
A-primary confidentiality. Data is confidential if it includes less than three statistical units.

D-sekundarna povjerljivost. Podatak se prikrija kako bi se onemogućilo otkrivanje primarno povjerljivih podataka.
D-secondary confidentiality. Data is protected in order to prevent disclosure of primary confidential data.

-Nema pojave
- No occurrence

Tablica 2. Osnovni strukturalno poslovni indikatori prema području KD BiH 2010 (NACE Rev. 2) i prema veličini poduzeća i poduzetnika, 2021.
Table 2. Basic structural business indicators, according to Section KD BiH 2010 (NACE Rev. 2) and size of enterprises and entrepreneurs, 2021

KD BiH 2010 (EU NACE Rev. 2) Područja djelatnosti	Promet po zaposlenoj osobi (KM) <i>Turnover per person employed (KM)</i>	Dodana vrijednost po zaposlenoj osobi (KM) <i>Value added per person employed (KM)</i>	Učešće dodane vrijednosti u vrijednosti proizvodnje (%) <i>Share of value added in production value (%)</i>	Prosječni troškovi rada po zaposleniku (KM) <i>Average personnel costs per employee (KM)</i>	Bruto operativna stopa (%) <i>Gross operating rate (%)</i>	<i>KD BiH 2010 (EU NACE Rev. 2) Sections of activity</i>
UKUPNO OBUHVAĆENE DJELATNOSTI	142 411	37 263	45,0	17 861	14,7	TOTAL OF COVERED ACTIVITIES
Mala (0-49)	135 370	31 912	44,8	14 820	14,5	<i>Small (0-49)</i>
Srednja (50-249)	153 528	38 422	41,0	17 975	13,3	<i>Medium (50-249)</i>
Velika (250 i više)	145 155	44 827	48,4	21 729	15,9	<i>Large (250 and more)</i>
UKUPNO INDUSTRIJSKE DJELATNOSTI (B, C, D i E)	124 586	39 376	36,1	19 058	16,8	TOTAL OF INDUSTRIAL ACTIVITIES (B, C, D and E)
Mala (0-49)	131 338	30 734	32,7	14 067	13,8	<i>Small (0-49)</i>
Srednja (50-249)	115 879	34 473	31,4	17 049	15,0	<i>Medium (50-249)</i>
Velika (250 i više)	125 945	48 717	41,0	23 535	20,0	<i>Large (250 and more)</i>
B VAĐENJE RUDA I KAMENA	57 180	35 880	62,9	26 975	15,6	B MINING AND QUARRYING
Mala (0-49)	102 352	34 539	35,7	16 636	17,5	<i>Small (0-49)</i>
Srednja (50-249)	78 288	38 256	51,2	24 693	17,3	<i>Medium (50-249)</i>
Velika (250 i više)	50 119	35 765	70,2	28 315	14,9	<i>Large (250 and more)</i>
C PRERAĐIVAČKA INDUSTRIJA	117 613	35 041	32,2	16 355	16,4	C MANUFACTURING
Mala (0-49)	105 872	29 226	31,7	13 479	16,3	<i>Small (0-49)</i>
Srednja (50-249)	122 962	34 627	29,7	16 135	15,0	<i>Medium (50-249)</i>
Velika (250 i više)	123 930	40 967	34,8	18 993	17,7	<i>Large (250 and more)</i>
D PROIZVODNJA I OPSKRBA ELEKTRIČNOM ENERGIJOM, PLINOM, PAROM I KLIMATIZACIJA	290 583	90 711	47,1	35 275	19,1	D ELECTRICITY, GAS, STEAM AND AIR CONDITIONING SUPPLY
Mala (0-49)	2 044 935	112 985	41,7	21 001	4,5	<i>Small (0-49)</i>
Srednja (50-249)	116 606	51 989	42,7	27 462	21,0	<i>Medium (50-249)</i>
Velika (250 i više)	213 267	91 895	47,6	36 442	26,0	<i>Large (250 and more)</i>
E OPSKRBA VODOM; UKLANJANJE OTPADNIH VODA, GOSPODARENJE OTPADOM TE DJELATNOSTI SANACIJE OKOLIŠA	77 973	31 293	49,1	21 057	13,3	E WATER SUPPLY; SEWERAGE, WASTE MANAGEMENT AND REMEDIATION ACTIVITIES
Mala (0-49)	122 495	34 147	41,8	18 939	12,7	<i>Small (0-49)</i>
Srednja (50-249)	66 169	29 895	48,8	21 351	12,9	<i>Medium (50-249)</i>
Velika (250 i više)	38 820	30 271	71,6	23 494	17,5	<i>Large (250 and more)</i>

Tablica 2. Osnovni strukturno poslovni indikatori prema području KD BiH 2010 (NACE Rev. 2) i prema veličini poduzeća i poduzetnika, 2021.
Table 2. Basic structural business indicators, according to Section KD BiH 2010 (NACE Rev. 2) and size of enterprises and entrepreneurs, 2021

nastavak/continued

KD BiH 2010 (EU NACE Rev. 2) Područja djelatnosti	Promet po zaposlenoj osobi (KM) <i>Turnover per person employed (KM)</i>	Dodana vrijednost po zaposlenoj osobi (KM) <i>Value added per person employed (KM)</i>	Učešće dodane vrijednosti u vrijednosti proizvodnje (%) <i>Share of value added in production value (%)</i>	Prosječni troškovi rada po zaposleniku (KM) <i>Average personnel costs per employee (KM)</i>	Bruto operativna stopa (%) <i>Gross operating rate (%)</i>	KD BiH 2010 (EU NACE Rev. 2) Sections of activity
F GRAĐEVINARSTVO	110 951	36 326	34,9	15 760	19,5	F CONSTRUCTION
Mala (0-49)	98 503	32 668	36,5	13 655	21,0	Small (0-49)
Srednja (50-249)	106 530	36 141	35,1	16 102	18,8	Medium (50-249)
Velika (250 i više)	189 503	55 823	30,4	24 169	16,7	Large (250 and more)
G TRGOVINA NA VELIKO I NA MALO; POPRAVAK MOTORNIH VOZILA I MOTOCIKALA	263 359	37 489	62,8	15 901	8,8	G WHOLESALE AND RETAIL TRADE; REPAIR OF MOTOR VEHICLES AND MOTORCYCLES
Mala (0-49)	240 016	34 777	59,1	14 823	9,4	Small (0-49)
Srednja (50-249)	340 718	47 759	63,9	16 986	9,0	Medium (50-249)
Velika (250 i više)	256 154	35 781	70,0	16 882	7,4	Large (250 and more)
H PRIJEVOZ I SKLADIŠTENJE	79 764	31 533	41,2	18 487	19,2	H TRANSPORTATION AND STORAGE
Mala (0-49)	112 447	30 531	30,6	14 595	17,4	Small (0-49)
Srednja (50-249)	92 748	32 580	36,3	18 071	15,6	Medium (50-249)
Velika (250 i više)	33 280	32 518	77,2	22 436	30,3	Large (250 and more)
I DJELATNOSTI PRUŽANJA SMJEŠTAJA TE PRIPREME I USLUŽIVANJA HRANE (HOTELIJERSTVO I UGOSTITELJSTVO)	40 751	16 943	46,4	10 988	21,6	I ACCOMMODATION AND FOOD SERVICE ACTIVITIES
Mala (0-49)	39 146	15 617	45,0	10 440	20,8	Small (0-49)
Srednja (50-249)	56 244	29 743	55,3	14 786	26,6	Medium (50-249)
Velika (250 i više)	-	-	-	-	-	Large (250 and more)
J INFORMACIJE I KOMUNIKACIJE	108 441	65 747	63,2	30 444	33,4	J INFORMATION AND COMMUNICATION
Mala (0-49)	106 326	56 787	58,2	26 167	30,9	Small (0-49)
Srednja (50-249)	89 724	57 260	65,3	35 013	24,8	Medium (50-249)
Velika (250 i više)	119 895	76 973	65,5	30 984	38,4	Large (250 and more)
L POSLOVANJE NEKRETNINAMA	111 143	56 324	56,0	17 175	35,6	L REAL ESTATE ACTIVITIES
Mala (0-49)	119 000	57 937	53,5	16 163	35,5	Small (0-49)
Srednja (50-249)	82 100	50 360	69,7	20 799	36,0	Medium (50-249)
Velika (250 i više)	-	-	-	-	-	Large (250 and more)

Tablica 2. Osnovni strukturno poslovni indikatori prema području KD BiH 2010 (NACE Rev. 2) i prema veličini poduzeća i poduzetnika, 2021.
Table 2. Basic structural business indicators, according to Section KD BiH 2010 (NACE Rev. 2) and size of enterprises and entrepreneurs, 2021

nastavak/continued

KD BiH 2010 (EU NACE Rev. 2) Područja djelatnosti	Promet po zaposlenoj osobi (KM) <i>Turnover per person employed (KM)</i>	Dodana vrijednost po zaposlenoj osobi (KM) <i>Value added per person employed (KM)</i>	Učešće dodane vrijednosti u vrijednosti proizvodnje (%) <i>Share of value added in production value (%)</i>	Prosječni troškovi rada po zaposleniku (KM) <i>Average personnel costs per employee (KM)</i>	Bruto operativna stopa (%) <i>Gross operating rate (%)</i>	KD BiH 2010 (EU NACE Rev. 2) Sections of activity
M STRUČNE, ZNANSTVENE I TEHNIČKE DJELATNOSTI	82 793	41 100	54,9	20 320	28,2	M PROFESSIONAL, SCIENTIFIC AND TECHNICAL ACTIVITIES
Mala (0-49)	78 503	42 504	55,9	19 681	32,9	Small (0-49)
Srednja (50-249)	57 325	32 959	55,9	22 120	18,9	Medium (50-249)
Velika (250 i više)	272 253	42 430	38,5	24 945	6,4	Large (250 and more)
N ADMINISTRATIVNE I POMOĆNE USLUŽNE DJELATNOSTI	39 058	24 711	62,2	15 618	24,5	N ADMINISTRATIVE AND SUPPORT SERVICE ACTIVITIES
Mala (0-49)	55 424	28 285	51,5	14 789	26,6	Small (0-49)
Srednja (50-249)	32 776	25 864	75,6	18 063	23,8	Medium (50-249)
Velika (250 i više)	27 075	20 769	73,2	15 043	21,1	Large (250 and more)
P OBRAZOVANJE	31 465	21 882	65,7	15 172	26,0	P EDUCATION
Mala (0-49)	29 085	19 176	62,8	13 481	25,1	Small (0-49)
Srednja (50-249)	41 247	33 006	74,0	21 323	28,6	Medium (50-249)
Velika (250 i više)	-	-	-	-	-	Large (250 and more)
Q DJELATNOSTI ZDRAVSTVENE ZAŠTITE I SOCIJALNE SKRBI	62 416	37 691	59,6	17 336	35,0	Q HUMAN HEALTH AND SOCIAL WORK ACTIVITIES
Mala (0-49)	60 671	37 295	60,7	16 290	37,4	Small (0-49)
Srednja (50-249)	74 413	39 418	51,8	23 360	21,6	Medium (50-249)
Velika (250 i više)	58 327	40 991	71,0	16 967	41,2	Large (250 and more)
R UMJETNOST, ZABAVA I REKREACIJA	71 194	38 572	53,4	12 224	37,5	R ARTS, ENTERTAINMENT AND RECREATION
Mala (0-49)	92 982	42 980	44,8	13 748	33,7	Small (0-49)
Srednja (50-249)	89 708	46 176	51,0	13 821	36,1	Medium (50-249)
Velika (250 i više)	53 305	32 815	61,1	10 885	41,1	Large (250 and more)
S OSTALE USLUŽNE DJELATNOSTI	48 929	20 523	59,2	13 013	30,0	S OTHER SERVICE ACTIVITIES
Mala (0-49)	48 726	19 820	58,1	11 917	30,3	Small (0-49)
Srednja (50-249)	53 588	36 636	77,9	23 708	24,1	Medium (50-249)
Velika (250 i više)	-	-	-	-	-	Large (250 and more)

-Nema pojave

- No occurrence

Tablica 3. Učešće strukturalno poslovnih varijabli entiteta i BD u BiH, po područjima, 2021.
Table 3. Share of structural business variables of entities and BD in BiH, according to Sections, 2021

	Broj poduzeća <i>Number of enterprises</i>	Broj poduzetnika <i>Number of entrepreneurs</i>	Broj zaposlenih osoba <i>Number of persons employed</i>	Promet <i>Turnover</i>	Dodana vrijednost po faktorskim troškovima <i>Value added at factor cost</i>	
UKUPNO OBUHVAĆENE DJELATNOSTI <i>TOTAL OF COVERED ACTIVITIES</i>						
Bosna i Hercegovina	100,0	100,0	100,0	100,0	100,0	Bosnia and Herzegovina
Federacija Bosne i Hercegovine	68,7	58,0	64,9	67,0	66,1	Federation of Bosnia and Herzegovina
Republika Srpska	27,6	38,6	33,0	29,9	32,1	Republika Srpska
Brčko distrikt	3,8	3,3	2,1	3,0	1,8	Brcko District
Područje B: VAĐENJE RUDA I KAMENA <i>Section B: MINING AND QUARRYING</i>						
Bosna i Hercegovina	100,0	100,0	100,0	100,0	100,0	Bosnia and Herzegovina
Federacija Bosne i Hercegovine	58,5	0,0	73,6	56,5	57,0	Federation of Bosnia and Herzegovina
Republika Srpska	41,1	100,0	26,4	43,5	42,9	Republika Srpska
Brčko distrikt	0,5	0,0	0,0	0,0	0,0	Brcko District
Područje C: PRERAĐIVAČKA INDUSTRIJA <i>Section C: MANUFACTURING</i>						
Bosna i Hercegovina	100,0	100,0	100,0	100,0	100,0	Bosnia and Herzegovina
Federacija Bosne i Hercegovine	65,7	61,5	63,2	69,2	69,2	Federation of Bosnia and Herzegovina
Republika Srpska	30,8	35,5	34,9	28,2	29,2	Republika Srpska
Brčko distrikt	3,5	3,0	1,8	2,5	1,7	Brcko District
Područje D: PROIZVODNJA I OPSKRBA ELEKTRIČNOM ENERGIJOM, PLINOM, PAROM I KLIMATIZACIJA <i>Section D: ELECTRICITY, GAS, STEAM AND AIR CONDITIONING SUPPLY</i>						
Bosna i Hercegovina	100,0	100,0	100,0	100,0	100,0	Bosnia and Herzegovina
Federacija Bosne i Hercegovine	59,0	72,7	48,6	63,2	57,7	Federation of Bosnia and Herzegovina
Republika Srpska	40,2	18,2	48,8	35,9	41,3	Republika Srpska
Brčko distrikt	0,8	9,1	2,6	0,9	0,9	Brcko District
Područje E: OPSKRBA VODOM; UKLANJANJE OTPADNIH VODA, GOSPODARENJE OTPADOM TE DJELATNOSTI SANACIJE OKOLIŠA <i>Section E: WATER SUPPLY; SEWERAGE, WASTE MANAGEMENT AND REMEDIATION ACTIVITIES</i>						
Bosna i Hercegovina	100,0	100,0	100,0	100,0	100,0	Bosnia and Herzegovina
Federacija Bosne i Hercegovine	59,2	50,0	62,4	75,0	66,8	Federation of Bosnia and Herzegovina
Republika Srpska	37,8	48,5	37,3	24,2	32,7	Republika Srpska
Brčko distrikt	3,0	1,5	0,2	0,9	0,5	Brcko District
Područje F: GRAĐEVINARSTVO <i>Section F: CONSTRUCTION</i>						
Bosna i Hercegovina	100,0	100,0	100,0	100,0	100,0	Bosnia and Herzegovina
Federacija Bosne i Hercegovine	67,8	55,9	63,0	59,9	57,4	Federation of Bosnia and Herzegovina
Republika Srpska	29,1	41,4	35,3	38,4	40,9	Republika Srpska
Brčko distrikt	3,1	2,6	1,7	1,7	1,6	Brcko District

Tablica 3. Učešće strukturno poslovnih varijabli entiteta i BD u BiH, po područjima, 2021.
Table 3. Share of structural business variables of entities and BD in BiH, according to Sections, 2021

nastavak/continued

	Broj poduzeća <i>Number of enterprises</i>	Broj poduzetnika <i>Number of entrepreneurs</i>	Broj zaposlenih osoba <i>Number of persons employed</i>	Promet <i>Turnover</i>	Dodana vrijednost po faktorskim troškovima <i>Value added at factor cost</i>	
--	--	---	---	----------------------------------	--	--

Područje G: TRGOVINA NA VELIKO I NA MALO; POPRAVAK MOTORNIH VOZILA I MOTOCIKALA
Section G: WHOLESALE AND RETAIL TRADE; REPAIR OF MOTOR VEHICLES AND MOTORCYCLES

Bosna i Hercegovina	100,0	100,0	100,0	100,0	100,0	Bosnia and Herzegovina
Federacija Bosne i Hercegovine	69,1	53,9	66,5	68,0	68,9	<i>Federation of Bosnia and Herzegovina</i>
Republika Srpska	25,3	41,1	30,0	27,9	28,1	<i>Republika Srpska</i>
Brčko distrikt	5,6	5,0	3,5	4,1	3,0	<i>Brcko District</i>

Područje H: PRIJEVOZ I SKLADIŠTENJE
Section H: TRANSPORTATION AND STORAGE

Bosna i Hercegovina	100,0	100,0	100,0	100,0	100,0	Bosnia and Herzegovina
Federacija Bosne i Hercegovine	64,1	63,0	62,9	66,3	66,9	<i>Federation of Bosnia and Herzegovina</i>
Republika Srpska	31,6	34,1	35,2	29,9	30,5	<i>Republika Srpska</i>
Brčko distrikt	4,4	2,9	1,8	3,8	2,6	<i>Brcko District</i>

Područje I: DJELATNOSTI PRUŽANJA SMJEŠTAJA TE PRIPREME I USLUŽIVANJA HRANE (HOTELIJERSTVO I UGOSTITELJSTVO)
Section I: ACCOMMODATION AND FOOD SERVICE ACTIVITIES

Bosna i Hercegovina	100,0	100,0	100,0	100,0	100,0	Bosnia and Herzegovina
Federacija Bosne i Hercegovine	84,6	59,5	63,8	60,7	61,0	<i>Federation of Bosnia and Herzegovina</i>
Republika Srpska	14,2	38,5	35,2	38,3	38,1	<i>Republika Srpska</i>
Brčko distrikt	1,2	2,0	1,0	1,0	0,9	<i>Brcko District</i>

Područje J: INFORMACIJE I KOMUNIKACIJE
Section J: INFORMATION AND COMMUNICATION

Bosna i Hercegovina	100,0	100,0	100,0	100,0	100,0	Bosnia and Herzegovina
Federacija Bosne i Hercegovine	71,2	49,9	72,6	66,8	67,3	<i>Federation of Bosnia and Herzegovina</i>
Republika Srpska	26,3	48,1	26,9	32,9	32,4	<i>Republika Srpska</i>
Brčko distrikt	2,5	2,0	0,5	0,3	0,3	<i>Brcko District</i>

Područje L: POSLOVANJE NEKRETNINAMA
Section L: REAL ESTATE ACTIVITIES

Bosna i Hercegovina	100,0	100,0	100,0	100,0	100,0	Bosnia and Herzegovina
Federacija Bosne i Hercegovine	85,8	55,6	82,3	80,3	73,0	<i>Federation of Bosnia and Herzegovina</i>
Republika Srpska	13,5	37,8	17,2	19,3	26,6	<i>Republika Srpska</i>
Brčko distrikt	0,8	6,7	0,5	0,3	0,5	<i>Brcko District</i>

Tablica 3. Učešće strukturalno poslovnih varijabli entiteta i BD u BiH, po područjima, 2021.
 Table 3. Share of structural business variables of entities and BD in BiH, according to Sections, 2021

	Broj poduzeća <i>Number of enterprises</i>	Broj poduzetnika <i>Number of entrepreneurs</i>	Broj zaposlenih osoba <i>Number of persons employed</i>	Promet <i>Turnover</i>	Dodana vrijednost po faktorskim troškovima <i>Value added at factor cost</i>	nastavak/continued
Područje M: STRUČNE, ZNANSTVENE I TEHNIČKE DJELATNOSTI <i>Section M: PROFESSIONAL, SCIENTIFIC AND TECHNICAL ACTIVITIES</i>						
Bosna i Hercegovina	100,0	100,0	100,0	100,0	100,0	Bosnia and Herzegovina
Federacija Bosne i Hercegovine	72,0	56,8	66,6	65,3	64,0	Federation of Bosnia and Herzegovina
Republika Srpska	25,5	41,3	31,6	32,6	34,3	Republika Srpska
Brčko distrikt	2,5	1,8	1,8	2,1	1,8	Brcko District
Područje N: ADMINISTRATIVNE I POMOĆNE USLUŽNE DJELATNOSTI <i>Section N: ADMINISTRATIVE AND SUPPORT SERVICE ACTIVITIES</i>						
Bosna i Hercegovina	100,0	100,0	100,0	100,0	100,0	Bosnia and Herzegovina
Federacija Bosne i Hercegovine	79,8	58,1	76,1	74,8	77,9	Federation of Bosnia and Herzegovina
Republika Srpska	17,8	37,1	21,4	21,9	20,0	Republika Srpska
Brčko distrikt	2,4	4,9	2,5	3,3	2,0	Brcko District
Područje P: OBRAZOVANJE <i>Section P: EDUCATION</i>						
Bosna i Hercegovina	100,0	100,0	100,0	100,0	100,0	Bosnia and Herzegovina
Federacija Bosne i Hercegovine	73,6	51,3	67,1	67,5	67,2	Federation of Bosnia and Herzegovina
Republika Srpska	23,6	46,8	30,6	30,1	30,1	Republika Srpska
Brčko distrikt	2,9	1,9	2,3	2,5	2,7	Brcko District
Područje Q: DJELATNOSTI ZDRAVSTVENE ZAŠTITE I SOCIJALNE SKRBI <i>Section Q: HUMAN HEALTH AND SOCIAL WORK ACTIVITIES</i>						
Bosna i Hercegovina	100,0	100,0	100,0	100,0	100,0	Bosnia and Herzegovina
Federacija Bosne i Hercegovine	25,6	94,7	55,4	62,7	61,2	Federation of Bosnia and Herzegovina
Republika Srpska	71,5	0,8	41,8	34,7	36,3	Republika Srpska
Brčko distrikt	2,9	4,5	2,9	2,6	2,5	Brcko District
Područje R: UMJETNOST, ZABAVA I REKREACIJA <i>Section R: ARTS, ENTERTAINMENT AND RECREATION</i>						
Bosna i Hercegovina	100,0	100,0	100,0	100,0	100,0	Bosnia and Herzegovina
Federacija Bosne i Hercegovine	62,4	56,8	65,9	45,8	54,5	Federation of Bosnia and Herzegovina
Republika Srpska	27,6	39,4	31,2	52,5	43,9	Republika Srpska
Brčko distrikt	10,0	3,8	2,9	1,7	1,6	Brcko District
Područje S: OSTALE USLUŽNE DJELATNOSTI <i>Section S: OTHER SERVICE ACTIVITIES</i>						
Bosna i Hercegovina	100,0	100,0	100,0	100,0	100,0	Bosnia and Herzegovina
Federacija Bosne i Hercegovine	74,0	56,9	60,3	54,2	56,3	Federation of Bosnia and Herzegovina
Republika Srpska	25,1	40,1	37,8	43,7	41,8	Republika Srpska
Brčko distrikt	0,8	3,0	1,9	2,1	1,9	Brcko District

METODOLOŠKA OBJAŠNENJA

Strukturne poslovne statistike predstavljaju opći okvir za prikupljanje podataka svih aktivnih jedinica tržišnih proizvođača (poduzeća i poduzetnika). Na osnovu podataka strukturnih poslovnih statistika vrši se obračun varijabli i indikatora po područjima i oblastima djelatnosti, kao i po klasama zaposlenih, koji su potrebni za analizu strukture djelatnosti poslovnih subjekata, strukture inputa i outputa proizvodnog procesa, konkurentnosti i drugih vrsta analize.

Od 2021. kao referentne godine Strukturne poslovne statistike u Bosni i Hercegovini se proizvode sukladno zahtjevima nove EU Uredbe za poslovne statistike.

Pravna osnova

Pravna osnova za provođenje strukturnih poslovnih istraživanja su Program statističkih aktivnosti Bosne i Hercegovine, Godišnji plan rada Agencije za statistiku koji se donose na osnovu Zakona o statistici BiH ("Službeni glasnik BiH" br. 26/04 i 42/04), zakona o statistici entitetskih zavoda, njihovih planova i programa. U Europskoj uniji strukturne poslovne statistike regulirane su osnovnom EU Uredbom za poslovne statistike br. 2019/2152 i Uredbom za implementaciju br. 2020/1197.

Cilj strukturnih poslovnih statistika

Cilj strukturnih poslovnih statistika jest praćenje poslovanja tržišnih proizvođača i osiguravanje podataka sukladnih s europskim standardima. Podaci strukturnih poslovnih statistika koriste se za analizu strukture poslovnih subjekata po djelatnostima (vrijednost proizvodnje, dodana vrijednost, zaposlenost itd.), analizu faktora korištenih u procesu proizvodnje (broj zaposlenih, sredstva zaposlenih, investicije itd.), analizu nacionalnog i regionalnog razvoja. Također, podaci strukturnih poslovnih statistika predstavljaju značajne inpute za obračun agregata u nacionalnim računima i obračun pondera za izračunavanje indeksa u kratkoročnim statistikama.

Izvori i metode prikupljanja podataka

Podaci za kompilaciju SPS varijabli i indikatora su prikupljeni statističkim istraživanjem „Godišnje strukturno poslovno statističko istraživanje za poduzeća“ sa 20 i više zaposlenih a za ostala poduzeća preuzeti su podaci iz administrativnih i drugih izvora (Godišnjih finansijskih izvješća za Republiku Srpsku i Brčko distrikt i Statističkog aneksa godišnjeg računovodstvenog izvještaja za Federaciju BiH).

Varijable za poduzetnike su procijenjene na osnovu podataka o zaposlenosti za poduzetnike koji su uzeti iz Statističkog poslovnog registra i podataka za poduzeća koji su dobiveni na osnovu SPS istraživanja i iz administrativnih i drugih izvora.

NOTES ON METHODOLOGY

Structural Business Statistics represent a general framework for data collection of all active units of market producers (enterprises and entrepreneurs). Structural business statistics data are used for the calculation of variables and indicators by Sections and Divisions of activities, and by classes of persons employed that are needed for analysis the structure of activities business units, the structure of inputs and outputs of production process, the competitiveness and other types of analysis.

From 2021 as a reference year, Structural Business Statistics in Bosnia and Herzegovina are produced in accordance with the requirements of the new EU Regulation for Business Statistics.

Legal basis

The legal basis for the implementation of Structural Business surveys are Statistical programme of Bosnia and Herzegovina, Annual statistical plan of the Agency for Statistics which are adopted based on Law on Statistics of BiH ("Official Gazette" No. 26/04 and 42/04), laws on Statistics of the entities Institutes, their plans and programs. In the European Union, structural business statistics are defined by the EU Regulation for Business Statistics No 2019/2152 and implementing Regulation No 2020/1197.

The aim of Structural Business Statistics

The aim of Structural Business Statistics is monitoring of business market units and providing comparable data in accordance with European SBS standards. Data of Structural Business Statistics are used for analysis of the structure of business entities by activities (production value, value-added, employment etc.), analysis of factors used in the production process (number of persons employed, compensation of employees, investments etc.), analysis of national and regional development. In addition, Structural Business Statistics data are used also as input for calculation of aggregates in national accounts and for weights which are used for calculation of the index in short-term statistics..

Source and methods of data collection

Data for the compilation of SBS variables and indicators are collected by statistical survey "Annual structural business statistical survey for the enterprises" with 20 and more persons employed. For other enterprises, data are taken from administrative and other sources (Annual financial statements for Republika Srpska and Brcko District and Statistical Annex of financial statement for Federation of BiH).

Variables for entrepreneurs were calculated based on employment data for entrepreneurs that are taken from Statistical Business and data for enterprises that are obtained based on the SBS survey and from administrative and other sources.

Jedinice promatranja

Nekoliko različitih vrsta statističkih jedinica koristi se za provođenje SPS istraživanja. Najveći broj SPS podataka odnosi se na „poduzeće“ kao statističku jedinicu. Za izračunavanje regionalnih podataka koristi se lokalna jedinica, a za izračunavanje čiste djelatnosti jedinica po vrsti djelatnosti.

Podaci objavljeni u ovom priopćenju se odnose na poduzeće i poduzetnika kao jedinicu promatranja

Obuhvat

Strukturnim poslovnim statistikama su obuhvaćena aktivna poduzeća i poduzetnici iz Statističkog poslovnog registra (SPR) koji vodi i održava Agencija za statistiku BiH u saradnji sa Federalnim zavodom za statistiku FBiH, Republičkim zavodom za statistiku RS-a i podružnicom Agencije za statistiku BiH u Brčko distriktu.

U ovom priopćenju obuhvaćena su aktivna poduzeća i poduzetnici koji su, prema glavnoj djelatnosti, svrstani u slijedeća područja djelatnosti: B – Vađenje ruda i kamena, C – Prerađivačka industrija, D – Proizvodnja i opskrba električnom energijom, plinom, parom i klimatizacija, E – Opskrba vodom; uklanjanje otpadnih voda, gospodarenje otpadom, te djelatnosti sanacije okoliša, F – Građevinarstvo, G – Trgovina na veliko i na malo; popravak motornih vozila i motocikala, H – Prijevoz i skladištenje, I – Djelatnosti pružanja smještaja te pripreme i usluživanja hrane (Hotelijerstvo i Ugostiteljstvo), J – Informacije i komunikacije, L – Poslovanje nekretninama, M – Stručne, znanstvene i tehničke djelatnosti, N – Administrativne i pomoćne uslužne djelatnosti, P – Obrazovanje (privatni sektor), Q – Djelatnosti zdravstvene zaštite i socijalne skrbi (privatni sektor), R- Umjetnost, zabava i rekreacija (privatni sektor) i S – Ostale uslužne djelatnosti (oblasti 95 i 96).

Klasifikacije

Za provođenje istraživanja strukturnih poslovnih statistika korištena je Klasifikaciji djelatnosti - KD BiH 2010 (EU NACE-Rev 2), prema kojoj se i objavljuju podaci u ovom priopćenju.

Određeni SPS pokazatelji prikazuju se i po grupama proizvoda na bazi KPPD BiH 2010 (EU CPA 2008).

U okviru SPS-a podaci se prikupljaju i obrađuju isprekidano po regijama. Kako u BiH-i još nije uvedena klasifikacija regija u skladu sa EU NUTS 2007 klasifikacijom, podaci se prikazuju samo prema administrativnoj podjeli, tj. za BiH, entitete i Brčko distrikt.

Definicije varijabli

Broj poduzeća

Broj poduzeća obuhvaća sva poduzeća koja se bave tržišnom proizvodnjom i koja su registrirana u Statističkom poslovnom registru u populaciji koja je predmet promatranja. Ovaj broj se korigira za greške, posebno greške okvira uzorka. Uključuju se samo aktivne jedinice, poduzeća koja su ostvarila promet ili imaju zaposlene u bilo kojem vremenskom razdoblju tijekom

Observation units

Several statistical units are used for the compilation of SBS survey. Most data refer to the „enterprise“ as a statistical unit. For the calculation of regional data is used local unit, and for the calculation of activity is used kind of activity unit.

Data published in this first release refer to the enterprise and entrepreneur as a observation unit.

Coverage

Structural Business Statistics covered active enterprises and entrepreneurs from Statistical Business Register (SBR) which kept and maintained by the Agency for Statistics of BiH in cooperation with Institute for Statistics of Federation of BiH, Institute for Statistics of RS and Branch Office of Agency for Statistics BiH in Brcko District.

This first release covered active enterprises and entrepreneurs, which are classified by main activity in the following Sections: B- Mining and Quarrying, C – Manufacturing, D - Electricity, gas, steam and air conditioning supply, E - Water supply; sewerage, waste management and remediation activities, F – Construction, G - Wholesale and retail trade; repair of motor vehicles and motorcycles, H - Transportation and storage, I - Accommodation and food service activities, J – Information and communication, L – Real estate activities, M – Professional, scientific and technical activities, N – Administrative and support service activities, P – Education (private sector), Q - Human health and social work activities (private sector), R- Arts, entertainment and recreation (private sector) and S – Other service activities (divisions 95 and 96).

Classifications

Classification of Economic Activities – KD BiH 2010 was used for conducting Structural Business Statistics survey (which is in line with the EU NACE Rev. 2), according to which the data are published in this first release.

Certain SBS parameters are shown also by groups of products based on KPPD BH 2010 (EU CPA 2008).

In the framework of SBS, data are collected and processed broken down by regions. As the classification of regions according to EU NUTS classification 2007 has not yet been introduced in BiH, data are shown only by administrative breakdown, ie. for BiH, entities and Brcko District.

Definitions of variables

Number of enterprises

Number of enterprises includes all enterprises engaged in market production and are registered in the Statistical business register in the population that is the subject of observation, corrected for errors, in particular frame errors. Only active units which either had turnover or employment at any time during the reference period should be included.

referentne godine. Isključuju se sve privremeno neaktivne (uspavane) ili stvarno neaktivne jedinice.

Broj poduzetnika

Broj poduzetnika obuhvaća sve poduzetnike koji su imali podatke o zaposlenosti iz Jedinstvenog sistema registracije, kontrole i naplate doprinosa u Statističkom poslovnom registru u populaciji koja je predmet promatranja.

Broj zaposlenih osoba

Broj zaposlenih osoba definira se kao ukupan broj osoba koje rade u jedinici promatranja (uključujući vlasnike koji rade, partnere koji redovno rade u jedinici, i neplaćene članove obitelji koji redovno rade u jedinici), kao i osobe koje rade izvan jedinice kojoj pripadaju i koja ih plaća (npr. trgovački predstavnici, dostavljači, timovi za popravke i održavanje). Podatak uključuje osoblje odsutno kraće vremensko razdoblje (npr. bolovanje, plaćeno odsustvo ili vanredno odsustvo), i također osoblje u štrajku, ali ne osoblje odsutno na neodređeni period. Također se uključuju radnici sa skraćenim radnim vremenom koji se takvim smatraju u skladu sa zakonom i koji su na platnom spisku, kao i sezonski radnici, pripravnici i radnici koji rade kod kuće, a na platnom su spisku jedinice promatranja. Kategorija neplaćeni članovi porodice odnosi se na osobe koje žive sa vlasnikom jedinice promatranja i rade regularno za tu jedinicu, ali nemaju ugovor o usluzi i ne primaju fiksni iznos plaće za rad koji obavljaju. Broj zaposlenih osoba isključuje radnu snagu angažiranu putem agencija za zapošljavanje ili posredovanje u zapošljavanju.

Broj zaposlenika

Broj zaposlenika uključuje osobe koje rade za poslodavca i koje imaju ugovor o zaposlenju i primaju naknadu u formi plaće, naknade, honorara, nagrada, plaćanja po komadu ili plaću u naturi. Ova kategorija uključuje radnike sa skraćenim radnim vremenom, sezonske radnike, osobe u štrajku ili na kratkoročnom odsustvu, ali isključuje osobe na dugoročnom odsustvu. Broj zaposlenika ne uključuje volontere.

Promet

Promet obuhvaća obračunate prihode od prodaje proizvoda, roba i usluga od strane jedinice posmatranja trećim stranama tijekom referentnog razdoblja, bez PDV-a i sličnih odbitnih poreza. Isključeni su popusti pri prodaji, sniženja cijena, vrijednost vraćene robe, kao i subvencije dobijene od države, ostali, financijski i izvanredni prihodi.

Dodana vrijednost po faktorskim troškovima

Dodana vrijednost po faktorskim troškovima je bruto dohodak iz poslovnih aktivnosti nakon njegovog prilagođavanja za operativne subvencije i neizravne poreze. Dodana vrijednost po faktorskim troškovima se izračunava iz ostvarenog prometa, plus kapitalizirana proizvodnja, plus drugi operativni prihodi (uključujući operativne subvencije), plus ili minus promjene na zalihama, minus nabavka dobara i usluga, minus drugi porezi na proizvode koji su vezani za promet ali nisu odbitni, minus carine i porezi vezani za proizvodnju.

Dormant (temporarily inactive) and inactive units are excluded.

Number of entrepreneurs

Number of entrepreneurs includes all entrepreneurs that had employment data from Unique System of Registration, Control and Collection of Contribution in the Statistical business register in observed population.

Number of persons employed

The number of persons employed is defined as the total number of persons who work in the observation unit (including working proprietors, partners working regularly in the unit and unpaid family workers working regularly in the unit), as well as persons who work outside the unit who belong to it and are paid by it (e.g. sales representatives, delivery personnel, repair and maintenance teams). It includes persons absent for a short period (e.g. sick leave, paid leave or special leave), and also those on strike, but not those absent for an indefinite period. It also includes part-time workers who are regarded as such under the laws and who are on the pay-roll, as well as seasonal workers, apprentices and home workers on the pay-roll. Unpaid family workers refer to persons who live with the proprietor of the unit and work regularly for the unit, but do not have a contract of service and do not receive a fixed sum for the work they perform. The number of persons employed excludes manpower supplied to the unit by other enterprises

Number of employees

The number of employees is defined as those persons who work for an employer and who have a contract of employment and receive compensation in the form of wages, salaries, fees, gratuities, piecework pay or remuneration in kind. The number of employees includes part-time workers, seasonal workers, and persons on strike or on short-term leave, but excludes those persons on long-term leave. The number of employees does not include voluntary workers.

Turnover

Turnover comprises revenues calculated from sales of products, goods and services by the observation unit to third parties during the reference period, without VAT and similar deductible taxes. Sales discounts, price reductions, value of returned goods, as well as subsidies received from the state, other, financial and extraordinary incomes are excluded.

Value added at factor cost

Value added at factor costs is the gross income from operating activities after adjusting for operating subsidies and indirect taxes. It can be calculated from turnover, plus capitalised production, plus other operating income (including operating subsidies), plus or minus the changes in stocks, minus the purchases of goods and services, minus other taxes on products which are linked to turnover but not deductible, minus the duties and taxes linked to production.

Carine i porezi vezani za proizvodnju su obvezna, nepovratna plaćanja, u kešu ili naturi koji su nametnuti od strane vlade, u vezi sa proizvodnjom i uvozom dobara i usluga, zapošljavanjem radne snage, vlasništvom ili uporabom zemljišta, zgrada ili druge imovine korištenih u procesu proizvodnje, neovisno od količine ili vrijednosti proizvedenih ili prodatih dobara i usluga.

Troškovi zaposlenika

Troškovi zaposlenika su ukupne nadoknade, u kešu ili naturi, plaćene od strane poslodavca zaposleniku (redovitim ili privremenim zaposlenicima, kao i radnicima koji rade kod kuće) u zamjenu za izvršeni rad tokom referentnog razdoblja. Troškovi zaposlenika, također uključuju poreze i doprinose za socijalno osiguranje zadržane od strane jedinice, kao i obvezne i dobrovoljne doprinose na teret poslodavca. Uključene su nagrade, dopunske nagrade, trinaeste plaće (i slične dopunske nagrade), kao i plaćanja izvršena zaposlenicima u vezi sa otpuštanjem, smještajem, prijevozom, troškovima života i obiteljskim dodacima, provizijama, naknadama za dežure, prekovremenim i noćnim radom itd. Plaćanja za agencijske radnike nisu uključena u troškove zaposlenika.

Definicije indikatora

Ovi indikatori se računaju na osnovu izračunatih vrijednosti varijabli.

Promet po zaposlenoj osobi

Promet po zaposlenoj osobi dobija se djeljenjem ukupno ostvarenog prometa sa ukupnim brojem zaposlenih osoba. Ovaj indikator izražava prodajnu sposobnost poslovnog subjekta određene djelatnosti.

Dodana vrijednost po zaposlenoj osobi

Dodana vrijednost po zaposlenoj osobi dobija se djeljenjem ukupne dodane vrijednosti sa ukupnim brojem zaposlenih osoba. Ovaj indikator se koristi za mjerenje produktivnosti rada.

Učešće dodane vrijednosti u vrijednosti proizvodnje

Učešće dodane vrijednosti u vrijednosti proizvodnje dobija se djeljenjem ukupne dodane vrijednosti sa ukupnom vrijednosti proizvodnje.

Prosječni troškovi rada po zaposleniku

Prosječni troškovi rada po zaposleniku dobijaju se djeljenjem ukupnih troškova rada sa ukupnim brojem zaposlenika. Ovaj indikator prikazuje prosječne troškove zaposlenika u nekoj djelatnosti.

Bruto operativna stopa – profitabilnost

Bruto operativna stopa - profitabilnost predstavlja procentualno učešće bruto poslovnog viška u prometu.

The duties and taxes linked to production are compulsory, unrequited payments, in cash or in kind which are levied by general government in respect of the production and importation of goods and services, the employment of labour, the ownership or use of land, buildings or other assets used in production irrespective of the quantity or the value of goods and services produced or sold.

Personnel costs

Personnel costs are defined as the total remuneration, in cash or in kind, payable by an employer to an employee (regular and temporary employees as well as home workers) in return for work done during the reference period. Personnel costs also include taxes and employees' social security contributions retained by the unit as well as the employer's compulsory and voluntary social contributions. Included are all gratuities, workplace and performance bonuses, ex gratis payments, thirteenth month pay (and similar fixed bonuses), payments made to employees in consideration of dismissal, lodging, transport, cost of living and family allowances, commissions, attendance fees, overtime, night work etc. Payments for agency workers are not included in personnel costs.

Definitions of indicators

These indicators are calculated based on the calculated values of the variables.

Turnover per person employed

Turnover per person employed is obtained by dividing the total turnover with a total number of persons employed. This indicator expresses the ability of selling of business unit of specific activity.

Value added per person employed

Value added per person employed is obtained by dividing the total value added with a total number of persons employed. This indicator is used to measure productivity.

Share of value added in production value

Share of value added in production value is obtained by dividing the total value added with the total production value.

Average personnel costs per employee

Average personnel costs per employee is obtained by dividing the total personnel costs with number of employees. This indicator shows the average costs of employees in certain activity.

Gross operating rate – profitability

Gross operating rate - profitability represents the percentage of gross operating surplus in turnover.

Publikuje Agencija za statistiku Bosne i Hercegovine, 71000 Sarajevo, Zelenih beretki 26
Published by the Agency for Statistics of the Bosnia and Herzegovina, 71000 Sarajevo, Zelenih beretki 26

Telefon/Phone: +387 (33) 911 911 | Telefaks/Telefax: +387 (33) 220 622
Elektronička pošta/E-mail: bhas@bhas.gov.ba | Internetska stranica/Web site: www.bhas.gov.ba

Odgovorne osobe/Responsible persons:

Velimir Jukić, pomoćnik ravnateljice za poslovne statistike
Velimir Jukić, Assistant Director of Business Statistics

Vesna Čužić, ravnateljica
Vesna Čužić, Director

Priopćenje priredila: Bojana Cicović
Prepared by: Bojana Cicović



 **Razmislite o očuvanju okoliša prije tiskanja dokumenta.**
Please consider the environment before printing this document.