



Обавезни сте да приликом дозвољених радњи, у свом производу или апликацији наведете извор података.

ГОДИНА VIII

САРАЈЕВО, 28.01.2022.

БРОЈ 12

## СТАТИСТИКА ТРГОВИНЕ НА МАЛО

### ИНДЕКСИ ПРОМЕТА ТРГОВИНЕ НА МАЛО У БИХ, ДЕЦЕМБАР 2021.

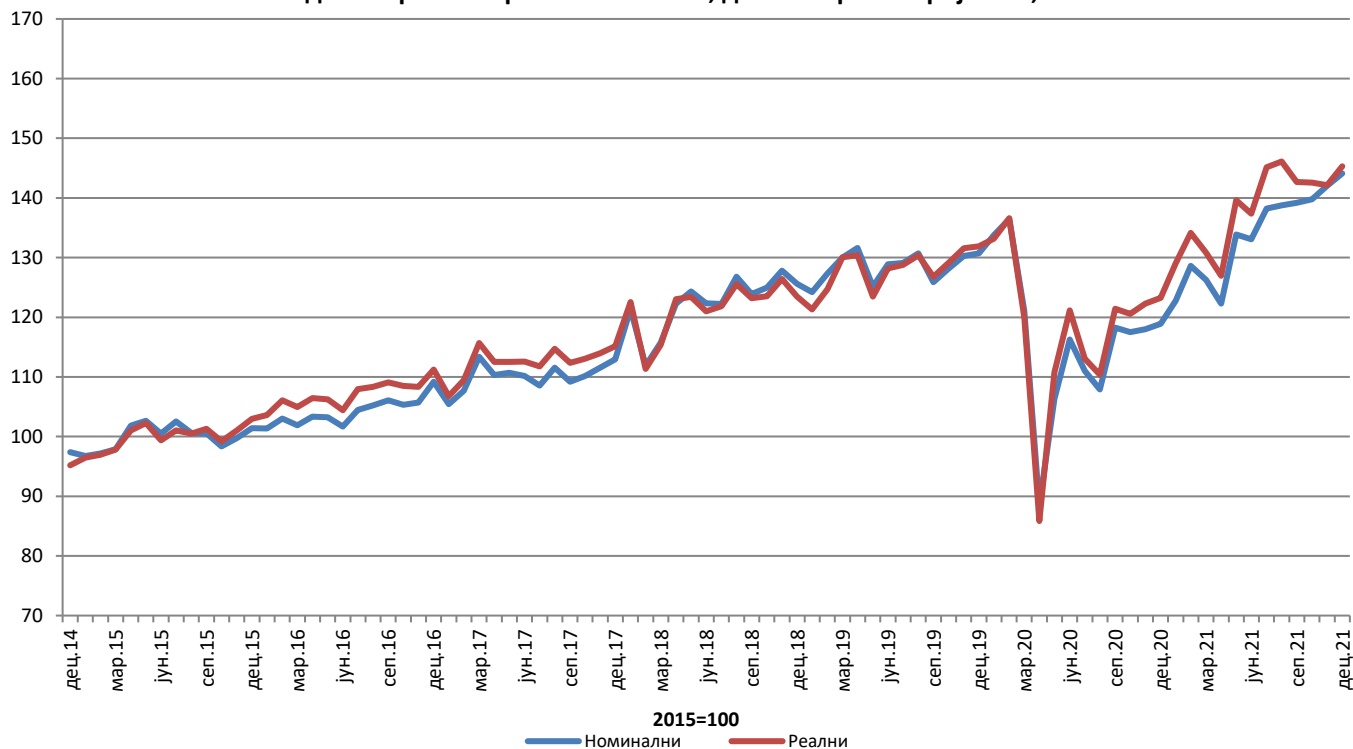
Укупан десезонирани промет трговине на мало у БиХ у децембру 2021. године, посматран у текућим цијенама, остварио је раст од 1,5% у односу на новембар 2021. године. Раст промета остварен је у трговини непрехрамбеним производима у износу од 1,6%, док је у трговини прехрамбеним производима (храном, пићем и дуванским производима) остварен раст промета у износу од 3,8%.

Посматрано у сталним цијенама, укупан десезонирани промет трговине на мало у БиХ у децембру 2021. године остварио је раст од 2,2% у односу на мјесец новембар 2021. године. Раст промета остварен је у трговини непрехрамбеним производима у износу од 5,1%, док је у трговини прехрамбеним производима (храном, пићем и дуванским производима) остварен раст промета у износу од 0,7%.

Укупни индекс промета трговине на мало у БиХ у децембру 2021. године остварио је номинални раст од 44,1%, док је реални раст износио 45,3% у односу на базу (2015) годину.

Дати подаци су десезонирани.

Индекси промета трговине на мало, десезонирана серија БиХ, 2015=100

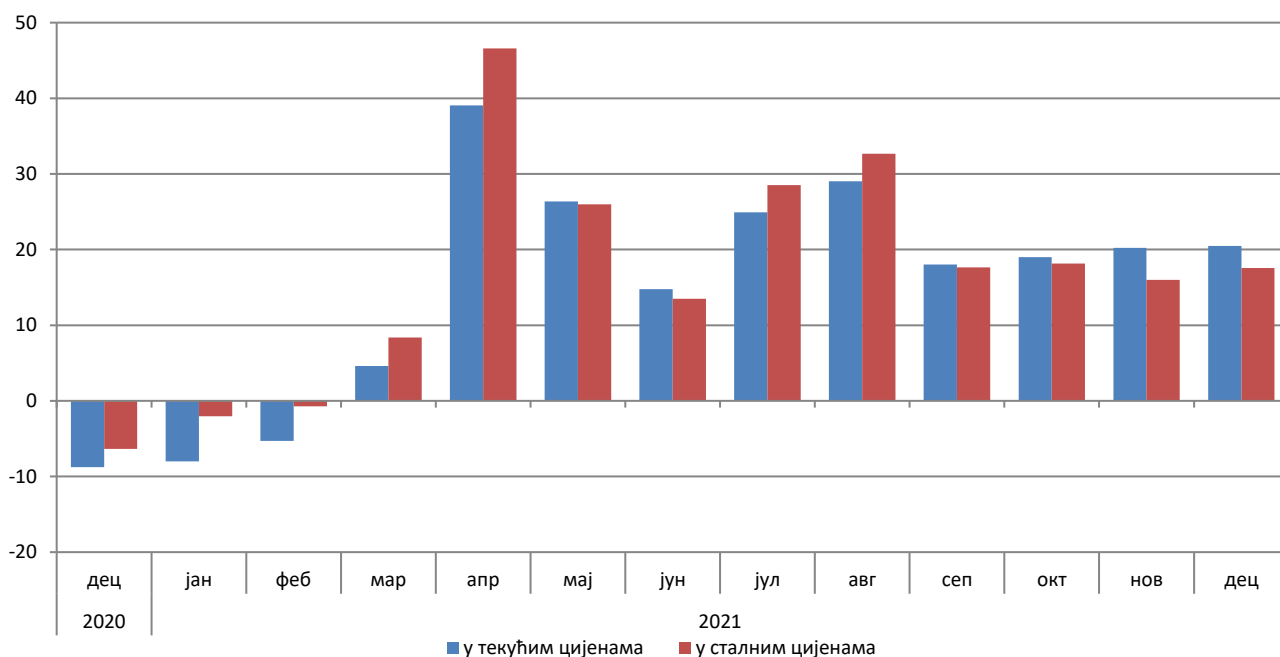


Укупан промет трговине на мало у БиХ, посматран у текућим цијенама, у децембру 2021. године остварио је раст од 20,5% у односу на исти мјесец претходне године. Промет прехранбеним производима (храном, пићем и дуванским производима) остварио је раст од 15,3%, док је промет непрехрамбеним производима остварио раст од 15,0% у односу на мјесец децембар 2020. године.

Посматрано у сталним цијенама, укупан промет трговине на мало остварио је раст од 17,6% у односу на мјесец децембар 2020. Промет прехранбеним производима остварио је раст од 9,3%, док је промет непрехрамбеним производима остварио раст од 21,8% у односу на исти мјесец претходне године.

Дати подаци су календарски прилагођени.

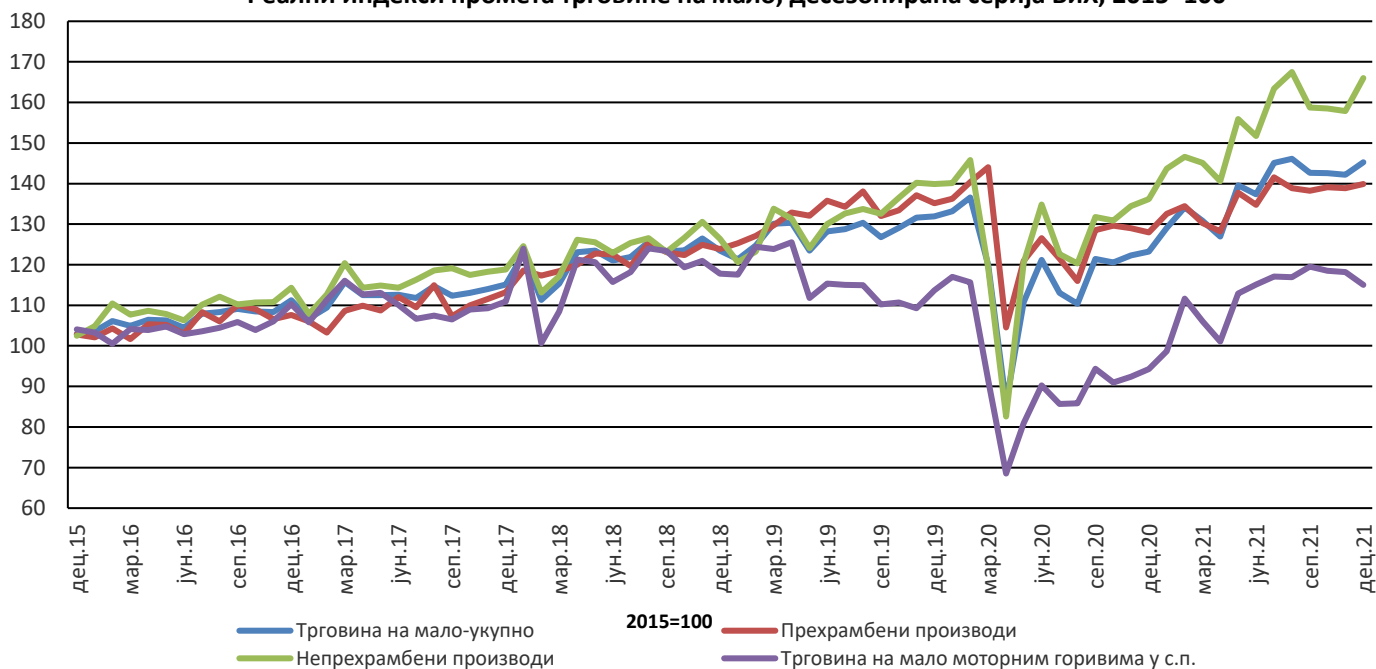
### Годишње стопе промјене трговине на мало, календарски прилагођена серија БиХ



У односу на базну (2015) годину, реални индекс промета прехранбеним производима у децембру 2021. године остварио је раст од 39,9%, док је промет непрехрамбеним производима остварио раст од 66,0%. Промет од трговине на мало моторним горивима остварио је раст од 15,0%.

Дати подаци су десезонирани.

### Реални индекси промета трговине на мало, десезонирана серија БиХ, 2015=100



**Табела 1: Мјесечне стопе промјене израчунате из реалних индекса промета трговине на мало**

Шифра КД БиХ 2010	Назив дјелатности - КД БиХ 2010	$\frac{V\ 2021}{IV\ 2021}$	$\frac{VI\ 2021}{V\ 2021}$	$\frac{VII\ 2021}{VI\ 2021}$	$\frac{VIII\ 2021}{VII\ 2021}$	$\frac{IX\ 2021}{VIII\ 2021}$	$\frac{X\ 2021}{IX\ 2021}$	$\frac{XI\ 2021}{X\ 2021}$	$\frac{XII\ 2021}{XI\ 2021}$
47	<b>УКУПНО ТРГОВИНА НА МАЛО</b>	10,0	-1,6	5,6	0,7	-2,3	-0,1	-0,3	2,2
47.3	Трговина на мало моторним горивима у с.п.	11,6	2,0	1,7	-0,1	2,3	-0,9	-0,3	-2,7
<b>47 без 47.3</b>	<b>Трговина на мало, осим трговине моторним горивима у с.п.</b>	9,6	-2,5	6,7	0,9	-3,5	0,1	-0,3	3,5
<b>47.11, 47.2</b>	<b>Трговина на мало храном, пићем и дуванским производима</b>	7,5	-2,2	5,0	-1,9	-0,5	0,7	-0,2	0,7
47.11	Трговина на мало храном, пићем и дуванским прооизводима у н.п.	7,4	-2,5	5,3	-1,9	-0,7	0,9	-0,5	0,9
47.2	Трговина на мало храном, пићем и дуванским прооизводима у с.п.	8,7	0,6	1,8	-1,1	1,4	-1,6	3,8	-1,2
<b>47.19, 47.4 до 47.9</b>	<b>Трговина на мало непрехрамбеним производима</b>	10,9	-2,7	7,7	2,5	-5,2	-0,2	-0,4	5,1
47.19	Остала трговина на мало у н.п.	12,0	-1,8	3,6	-2,0	-3,1	1,9	0,0	0,5
47.4	Трговина на мало информацијско-комуникацијском опремом у с.п.	2,3	-4,7	16,0	-4,7	-2,9	-2,4	5,0	2,1
47.5	Трговина на мало осталом опремом за домаћинство у с.п.	-2,9	4,7	0,8	-0,7	-0,2	-3,6	2,1	2,8
47.6	Трговина на мало производима за културу и рекреацију у с.п.	-3,9	-2,3	3,7	5,0	1,9	-6,3	8,4	5,4
47.7	Трговина на мало осталом робом у с.п.	17,8	-6,1	12,4	5,7	-8,1	0,6	-2,1	8,2
47.9	Трговина на мало изван продавница, штандова и тржница	-2,6	11,1	-1,2	-0,9	-1,0	0,9	3,9	-2,6
47.51, 47.71, 47.72	Трговина на мало текстилом, одјећом, обућом и производима од коже у с.п.	-26,3	-12,4	20,6	3,6	-7,6	3,3	-0,9	8,0
47.54, 47.59	Трговина на мало намјештајем, опремом за расвјету и електричним апаратима за домаћинство у с.п.	-4,9	11,1	3,2	-0,6	-6,6	-0,5	9,7	-6,4
47.73, 47.74, 47.75	Апотеке, трговина на мало медицинским и козметичким препаратима у с.п.	-1,2	-2,6	1,5	2,7	-0,2	-3,8	-0,3	5,0
47.61, 47.62, 47.63	Трговина на мало књигама, новинама, музичким и видеозаписима у с.п.	-4,2	-1,3	-1,0	9,5	16,3	-23,4	9,8	-1,0
47.64, 47.65	Трговина на мало спортском опремом, играма и играчкама у с.п.	8,4	-5,1	4,6	19,9	-14,1	-6,9	0,1	24,2

\* *десезонирани подаци*

\**подаци за претходни период су ревидирани*

**Табела 2: Годишње стопе промјене израчунате из реалних индекса промета трговине на мало**

Шифра КД БиХ 2010	Назив дјелатности - КД БиХ 2010	<u>VI 2021</u> VI 2020	<u>VII 2021</u> VII 2020	<u>VIII 2021</u> VIII 2020	<u>IX 2021</u> IX 2020	<u>X 2021</u> X 2020	<u>XI 2021</u> XI 2020	<u>XII 2021</u> XII 2020	<u>I-XII 2021</u> I-XII 2020
47	<b>УКУПНО ТРГОВИНА НА МАЛО</b>	13,5	28,5	32,7	17,6	18,2	16,0	17,6	18,1
47.3	Трговина на мало моторним горивима у с.п.	27,6	36,7	36,2	26,7	30,3	27,9	21,9	23,7
47 bez 47.3	<b>Трговина на мало, осим трговине моторним горивима у с.п.</b>	10,3	26,6	31,8	15,3	15,2	13,1	16,6	16,8
47.11, 47.2	<b>Трговина на мало храном, пићем и дуванским производима</b>	6,4	16,7	19,6	7,6	7,4	7,6	9,3	7,7
47.11	Трговина на мало храном, пићем и дуванским прооизводима у н.п.	6,7	17,2	20,2	7,6	7,2	6,6	8,5	7,6
47.2	Трговина на мало храном, пићем и дуванским прооизводима у с.п.	3,5	11,5	14,3	7,1	9,4	19,2	18,0	9,2
47.19, 47.4 до 47.9	<b>Трговина на мало непрехрамбеним производима</b>	12,7	33,3	39,8	20,3	20,3	16,7	21,8	23,1
47.19	Остала трговина на мало у н.п.	1,2	12,2	14,0	0,3	4,5	5,3	0,3	3,9
47.4	Трговина на мало информацијско-комуникацијском опремом у с.п.	45,8	79,6	55,9	34,4	54,3	57,6	54,3	60,8
47.5	Трговина на мало осталом опремом за домаћинство у с.п.	9,1	15,8	17,6	9,2	4,0	6,6	8,4	11,2
47.6	Трговина на мало производима за културу и рекреацију у с.п.	3,1	25,7	53,5	43,9	23,2	28,8	35,6	33,5
47.7	Трговина на мало осталом робом у с.п.	19,8	55,5	64,9	35,4	35,0	24,9	37,1	37,7
47.9	Трговина на мало изван продавница, штандова и тржница	15,5	4,0	10,8	2,2	18,5	12,6	13,4	13,7
47.51, 47.71, 47.72	Трговина на мало текстилом, одјећом, обућом и производима од коже у с.п.	22,5	93,4	98,6	54,7	55,1	47,2	58,4	64,5
47.54, 47.59	Трговина на мало намјештајем, опремом за расвјету и електричним апаратима за домаћинство у с.п.	9,5	24,3	26,2	7,5	4,7	4,5	7,9	14,9
47.73, 47.74, 47.75	Апотеке, трговина на мало медицинским и козметичким препаратима у с.п.	12,8	15,3	18,7	14,9	3,1	0,3	12,3	9,8
47.61, 47.62, 47.63	Трговина на мало књигама, новинама, музичким и видеозаписима у с.п.	15,0	9,1	36,2	61,9	5,2	25,9	20,2	22,4
47.64, 47.65	Трговина на мало спортском опремом, играма и играчкама у с.п.	-0,2	32,3	62,6	34,0	31,0	29,9	41,9	38,1

\* календарски прилагођени подаци

\*подаци за претходни период су ревидирани

Табела 3: Мјесечна серија реалних индекса промета трговине на мало, 2015=100

Шифра КД БиХ 2010	Назив дјелатности - КД БиХ 2010	V 2021	VI 2021	VII 2021	VIII 2021	IX 2021	X 2021	XI 2021	XII 2021
<b>47</b>	<b>УКУПНО ТРГОВИНА НА МАЛО</b>	139,6	137,4	145,1	146,1	142,7	142,6	142,1	145,3
47.3	Трговина на мало моторним горивима у с.п.	112,9	115,1	117,1	116,9	119,6	118,5	118,2	115,0
<b>47 bez 47.3</b>	<b>Трговина на мало, осим трговине моторним горивима у с.п.</b>	148,5	144,7	154,4	155,8	150,3	150,6	150,1	155,3
<b>47.11, 47.2</b>	<b>Трговина на мало храном, пићем и дуванским производима</b>	137,8	134,7	141,5	138,9	138,2	139,1	138,9	139,9
47.11	Трговина на мало храном, пићем и дуванским прооизводима у н.п.	145,3	141,8	149,3	146,4	145,5	146,7	145,9	147,3
47.2	Трговина на мало храном, пићем и дуванским прооизводима у с.п.	88,5	89,0	90,6	89,6	90,9	89,4	92,8	91,7
<b>47.19, 47.4 до 47.9</b>	<b>Трговина на мало непрехрамбеним производима</b>	155,9	151,7	163,4	167,5	158,8	158,5	157,9	166,0
47.19	Остала трговина на мало у н.п.	107,3	105,4	109,1	106,9	103,6	105,5	105,5	106,0
47.4	Трговина на мало информацијско-комуникацијском опремом у с.п.	182,7	174,2	202,1	192,6	187,0	182,6	191,7	195,7
47.5	Трговина на мало осталом опремом за домаћинство у с.п.	125,7	131,5	132,5	131,6	131,3	126,5	129,2	132,8
47.6	Трговина на мало производима за културу и рекреацију у с.п.	221,7	216,6	224,7	235,8	240,3	225,3	244,1	257,2
47.7	Трговина на мало осталом робом у с.п.	205,6	193,1	217,1	229,4	210,8	212,0	207,6	224,5
47.9	Трговина на мало изван продавница, штандова и тржница	186,4	207,1	204,7	202,8	200,7	202,5	210,3	204,9
47.51, 47.71, 47.72	Трговина на мало текстилом, одјећом, обућом и производима од коже у с.п.	302,9	265,3	319,8	331,2	305,9	315,9	313,1	338,0
47.54, 47.59	Трговина на мало намјештајем, опремом за расвјету и електричним апаратима за домаћинство у с.п.	130,9	145,4	150,0	149,1	139,3	138,6	152,0	142,3
47.73, 47.74, 47.75	Апотеке, трговина на мало медицинским и козметичким препаратима у с.п.	146,2	142,3	144,5	148,3	148,0	142,4	141,9	149,0
47.61, 47.62, 47.63	Трговина на мало књигама, новинама, музичким и видеозаписима у с.п.	126,5	124,9	123,7	135,4	157,4	120,7	132,5	131,1
47.64, 47.65	Трговина на мало спортском опремом, играма и играчкама у с.п.	322,4	305,8	319,8	383,4	329,3	306,6	306,9	381,3

\* десезонирани подаци

\*подаци за претходни период су ревидирани

**Табела 4: Реални показатељи промета трговине на мало, изворна (неприлагођена) серија**

Шифра КД БиХ 2010	Назив дјелатности - КД БиХ 2010	Стопе промјене				Индекси промета 2015 = 100			
		XII 2021 XI 2021	XII 2021 XII 2020	XII 2021 Ø2020	I-XII 2021 I-XII 2020	IX 2021	X 2021	XI 2021	XII 2021
47	<b>УКУПНО ТРГОВИНА НА МАЛО</b>	14,1	17,9	31,9	18,2	145,8	148,0	135,6	154,7
47.3	Трговина на мало моторним горивима у с.п.	-2,5	21,9	23,9	23,7	126,3	129,3	115,7	112,9
<b>47 bez 47.3</b>	<b>Трговина на мало, осим трговине моторним горивима у с.п.</b>	18,5	17,0	33,9	16,9	152,3	154,2	142,2	168,6
<b>47.11, 47.2</b>	<b>Трговина на мало храном, пићем и дуванским производима</b>	21,3	9,3	24,7	7,8	135,2	139,3	130,0	157,6
47.11	Трговина на мало храном, пићем и дуванским прооизводима у н.п.	21,8	8,5	24,9	7,6	141,7	146,7	136,6	166,4
47.2	Трговина на мало храном, пићем и дуванским прооизводима у с.п.	15,6	18,0	22,7	9,2	92,1	90,7	86,4	99,8
<b>47.19, 47.4 до 47.9</b>	<b>Трговина на мало непрехрамбеним производима</b>	16,9	22,5	40,3	23,2	164,1	164,6	150,8	176,2
47.19	Остала трговина на мало у н.п.	17,8	0,3	17,3	3,9	105,1	110,0	100,4	118,2
47.4	Трговина на мало информацијско-комуникацијском опремом у с.п.	24,8	54,3	113,0	60,8	191,0	192,7	193,6	241,7
47.5	Трговина на мало осталом опремом за домаћинство у с.п.	4,6	8,4	12,6	11,3	148,7	138,6	124,2	130,0
47.6	Трговина на мало производима за културу и рекреацију у с.п.	23,6	35,6	60,1	33,5	292,0	220,5	222,1	274,5
47.7	Трговина на мало осталом робом у с.п.	20,9	38,7	62,4	37,8	211,0	216,3	197,3	238,5
47.9	Трговина на мало изван продавница, штандова и тржница	1,5	13,4	29,5	13,7	193,8	213,0	222,3	225,8
47.51, 47.71, 47.72	Трговина на мало текстилом, одјећом, обућом и производима од коже у с.п.	22,2	58,4	104,9	64,5	319,4	342,5	311,4	380,6
47.54, 47.59	Трговина на мало намјештајем, опремом за расвјету и електричним апаратима за домаћинство у с.п.	8,8	7,9	31,0	14,9	149,2	147,1	148,7	161,8
47.73, 47.74, 47.75	Апотеке, трговина на мало медицинским и козметичким препаратима у с.п.	20,6	12,3	27,9	10,1	146,1	141,5	137,8	166,2
47.61, 47.62, 47.63	Трговина на мало књигама, новинама, музичким и видеозаписима у с.п.	21,8	20,2	42,3	22,4	249,6	122,4	125,6	153,0
47.64, 47.65	Трговина на мало спортском опремом, играма и играчкама у с.п.	24,2	41,9	67,5	38,1	329,3	306,6	306,9	381,3

\*подаци за претходни период су ревидирани

**Табела 5: Номинални показатељи промета трговине на мало, изворна (неприлагођена) серија**

Шифра КД БиХ 2010	Назив дјелатности - КД БиХ 2010	Стопе промјене				Индекси промета 2015 = 100			
		XII 2021 XI 2021	XII 2021 XII 2020	XII 2021 ø2020	I-XII 2021 I-XII 2020	IX 2021	X 2021	XI 2021	XII 2021
47	<b>УКУПНО ТРГОВИНА НА МАЛО</b>	12,2	20,5	32,2	16,7	142,2	146,0	135,3	151,8
47.3	Трговина на мало моторним горивима у с.п.	-2,9	43,7	42,1	33,1	140,4	148,9	135,8	131,9
<b>47 bez 47.3</b>	<b>Трговина на мало, осим трговине моторним горивима у с.п.</b>	17,5	15,1	29,5	12,4	142,9	145,0	135,1	158,7
<b>47.11, 47.2</b>	<b>Трговина на мало храном, пићем и дуванским производима</b>	22,1	15,3	31,4	10,5	145,5	151,0	142,3	173,8
47.11	Трговина на мало храном, пићем и дуванским прооизводима у н.п.	23,0	14,4	32,0	10,3	151,7	158,4	149,0	183,3
47.2	Трговина на мало храном, пићем и дуванским прооизводима у с.п.	16,0	22,1	27,3	11,6	112,4	111,2	106,3	123,3
<b>47.19, 47.4 до 47.9</b>	<b>Трговина на мало непрехрамбеним производима</b>	13,5	15,0	27,8	14,2	140,8	140,2	129,4	146,8
47.19	Остала трговина на мало у н.п.	17,8	3,5	20,7	4,3	102,4	108,4	99,8	117,6
47.4	Трговина на мало информацијско-комуникацијском опремом у с.п.	24,7	56,7	111,1	56,0	160,4	162,6	167,5	208,8
47.5	Трговина на мало осталом опремом за домаћинство у с.п.	4,8	12,7	16,5	13,1	150,7	141,2	127,2	133,2
47.6	Трговина на мало производима за културу и рекреацију у с.п.	23,7	32,5	55,8	27,8	272,3	183,6	187,5	232,0
47.7	Трговина на мало осталом робом у с.п.	15,5	21,3	34,6	19,5	157,2	160,2	146,9	169,7
47.9	Трговина на мало изван продавница, штандова и тржница	2,4	23,4	38,4	15,9	199,0	219,6	234,5	240,1
47.51, 47.71, 47.72	Трговина на мало текстилом, одјећом, обућом и производима од коже у с.п.	11,6	32,1	65,5	37,3	176,9	199,3	181,8	202,8
47.54, 47.59	Трговина на мало намјештајем, опремом за расвјету и електричним апаратима за домаћинство у с.п.	9,3	13,2	37,2	17,1	148,6	147,9	150,6	164,6
47.73, 47.74, 47.75	Апотеке, трговина на мало медицинским и козметичким препаратима у с.п.	19,8	13,2	29,2	10,8	156,7	152,6	149,2	178,7
47.61, 47.62, 47.63	Трговина на мало књигама, новинама, музичким и видеозаписима у с.п.	22,1	23,7	46,5	24,2	299,3	146,9	150,9	184,3
47.64, 47.65	Трговина на мало спортском опремом, играма и играчкама у с.п.	24,9	40,1	63,9	30,9	239,6	228,1	231,9	289,8

\*подаци за претходни период су ревидирани

## МЕТОДОЛОШКА ОБЈАШЊЕЊА

### Циљ истраживања

Сврха мјесечног истраживања трговине на мало је добијање благовремених информација о промјени нивоа оствареног промета (номиналне и реалне вриједности) и другим релевантним индикаторима из области трговине на мало у БиХ. Индекс промета трговине на мало један је од кључних индикатора економске активности земље који помаже органима државне управе и предузећима из приватног сектора у процесу доношења одлука. Примјењује се и за процјену резултата малопродајног сектора, потрошње становништва, као и при израчунавању националних рачуна.

Методологија истраживања је у потпуности хармонизирана са оном која је прописана Уредбом Савјета (ЕЗ) бр. 1165/98 о краткорочним пословним статистикама из 1998. и њеним измјенама и допунама (у даљем тексту ЕУ-СТС регулатива) као и препорукама Еуростата из ове статистичке области.

### Обухват

Истраживањем су обухваћени пословни субјекти/правна лица који су према главној дјелатности регистровани да обављају дјелатност трговине на мало, осим трговине моторним возилима и мотоциклима (област 47 - КД БиХ 2010), те у мањој мјери пословни субјекти који су према главној дјелатности разврстани у друге дјелатности, али обављају и дјелатност трговине на мало. За потребе истраживања кориштена је Класификација дјелатности Босне и Херцеговине- КД БиХ 2010 која је у потпуности усклађена са Европском класификацијом економских дјелатности NACE Рев.2. Цјелокупно подручје Босне и Херцеговине је обухваћено истраживањем. Истраживањем нису обухваћени предузетници.

### Узорак

За спровођење истраживања трговине на мало у БиХ користи се комбиновани метод пуног обухвата и стратификованог случајног узорка. Узорак је подијељен на стратуме према ентитету којем пословни субјект припада, класи финансијског податка (финансијски извјештај за претходну годину) и дјелатности пословног субјекта (област 47-КД БиХ 2010). Као помоћна стратификациона варијабла користи се број запослених. Изабрани узорак трговине на мало за 2021. годину репрезентативан је на нивоу Босне и Херцеговине, као и на нивоима Федерације БиХ, Републике Српске и Брчко Дистрикта БиХ.

### Прикупљање и обрада података

У спровођењу истраживања учествују све три статистичке институције у БиХ. Основна варијабла посматрања је мјесечни промет пословног субјекта без ПДВ-а, који је у складу са ЕУ-СТС регулативом исказан посебно. Подаци прикупљени од извјештајних јединица, путем обрасца М КПС ТРГ 01, представљају основу за процјену података за укупну популацију. Агрегирање промета на више нивое (грана, област, специјални агрегати) дјелатности се врши прије компилације индекса.

### Компилација индекса

Индекси промета трговине на мало рачунају се у односу на нову базну (2015) годину, примјењује се у обрачуну индекса од јануара 2018. те се исказује у реалним и номиналним вриједностима. ЕУ уредбом (ЕС) број 472/2008 прописана је примјена базе 2015 од јануара 2018. године у земљама чланицама ЕУ. Номинални индекс промета изражен је у текућим цијенама (није отклоњен утицај промјене цијена). Корисницима статистичких података је веома важно да прате динамику кретања појаве током времена и у те сврхе користимо реални индекс промета. Реални индекс је изражен у сталним цијенама и добије се је дефлационирањем номиналних вриједности промета прилагођеним Индексом потрошачких цијена.

### Сезонско и календарско прилагођавање индекса

Статистичке институције у БиХ уважавајући начин дисеминације података у ЕУ, индексе објављује у сљедећим облицима:

- изворни (неприлагођени) индекси,
- сезонски прилагођени индекси- десезонирани индекси и
- календарски прилагођени индекси

Обзиром да десезонирани и календарски прилагођени индекси имају много већи значај и репрезентативнији су корисницима статистичких података детаљно су приказани у табеларном облику.

Десезонирање подразумијева да су су подаци прилагођени за утицај сезоне и календарске дане. Мјесечни индекси и стопе промјене се према препорукама Еуростата презентирају и тумаче у десезонираном облику. Календарско подешавање подразумијева да су подаци прилагођени за утицај календарских и радних дана. Подаци који се пореде са подацима истог периода претходне године се презентирају и тумаче у календарски прилагођеној форми индекса или стопа раста. У случају да наведени календарски ефекти значајно утичу на посматрану временску серију, потребно је исте отклонити.



Календарско и сезонско прилагођавање врши се у Јдеметра+ апликацији (верзија 2.2.0) методом ТРАМО-СЕАТС на изворним мјесечним серијама података и у складу са смјерницама Еуростата. Због својства примијењене методе прилагођавања, додавањем нових мјесечних опсервација могу настати одређене промјене на ранијој серији већ објављених сезонски и календарски прилагођених индекса.

### Дисеминација података

Резултати истраживања изражавају се у облику индекса и стопа промјене те се од јануара 2014. године у редовној мјесечној периодици публикују у форми саопштења за јавност на веб страници Агенције за статистику БиХ ([www.bhas.gov.ba](http://www.bhas.gov.ba)). Презентација и интерпретација индекса потпуно је усклађена с онима које су прописане ЕУ-СТС регулативом што омогућава домаћим и међународним корисницима непосредно поређење индекса промета трговине на мало БиХ са индексима других земаља.

### Ревизија података

Редовна саопштења трговине на мало се објављују у мјесечној динамици и садрже прелиминарне податке. Ревизија података подразумијева да се подаци за претходни мјесец (т-1) ревидирају у складу са новим информацијама, те је могуће да се подаци објављени након ревизије разликују од раније објављених, прелиминарних података. У саопштењима је јасно назначено о којим се подацима ради, тако да корисници статистичких података могу правилно да их тумаче. О измјенама података и разлозима корисници биће обавјештени на прикладан и транспарентан начин, у редовним мјесечним саопштењима и другим публикацијама за јавност као и на веб страници Агенције за статистику БиХ.

### Дефиниције

**Промет** је укупан фактурисани износ који пословни субјект обрачуна за продате робе или пружене услуге у трговини на мало током референтног периода трећим лицима и одговара њиховој тржишној вриједности. Укључује и трошкове повезане са продајом као што су транспорт, паковање, итд. пренијете на купца, чак и ако су ти износи посебно исказани на фактурама. Порез на додану вриједност (ПДВ) искључен је из промета.

**Промет од дјелатности трговине на мало** обухвата вриједност свих роба продатих становништву за личну употребу или употребу у домаћинству у посматраном периоду.

- Промет прехранбеним производима обухвата промет који су остварили пословни субјекти регистровани у дјелатностима 47.11 и 47.2. (претежно храна, пиће и дувански производи).

- Промет непрехранбеним производима обухвата трговину на мало разноврсном робом који су остварили пословни субјекти регистровани у дјелатностима 47.19, 47.4-47.9.

**Промет од осталих дјелатности** обухвата вриједност свих осталих продатих производа и услуга на тржишту (трговина на велико, посредовање у трговини на велико, угоститељство, транспорт и остале дјелатности).

### Скраћенице

ЕУ- Европска унија

Eurostat- Статистички уред Европске уније

ФЗС ФБиХ- Федерални завод за статистику Федерације БиХ

КД БиХ 2010- Класификација дјелатности Босне и Херцеговине 2010

НАСЕ Rev.2- Статистичка класификација економских дјелатности у ЕУ

РЗС РС- Републички завод за статистику Републике Српске

СПР- Статистички пословни регистар

с.п.- специјализоване продавнице

н.п.- неспецијализоване продавнице

- нема појава

Публикује Агенција за статистику Босне и Херцеговине, 71000 Сарајево, Зелених беретки 26

Телефон: +387 (33) 911 911 | Телефакс: +387 (33) 220 622

Електронска пошта: [bhas@bhas.gov.ba](mailto:bhas@bhas.gov.ba) | Интернетска страница: [www.bhas.gov.ba](http://www.bhas.gov.ba)

Одговорна лица:

Велимир Јукић, Помоћник директора за пословне статистике

Весна Ђужић, директор

Саопштење приредили: Ален Бајрамовић и Мирза Агић



Размислите о очувању животне средине прије штампања документа.