



# САОПШТЕЊЕ



Обавезни сте да приликом дозвољених радњи, у свом производу или апликацији наведете извор података.

ГОДИНА IX

САРАЈЕВО, 28.7.2022.

БРОЈ 6

## СТАТИСТИКА ТРГОВИНЕ НА МАЛО

### ИНДЕКСИ ПРОМЕТА ТРГОВИНЕ НА МАЛО У БИХ, ЈУНИ 2022.

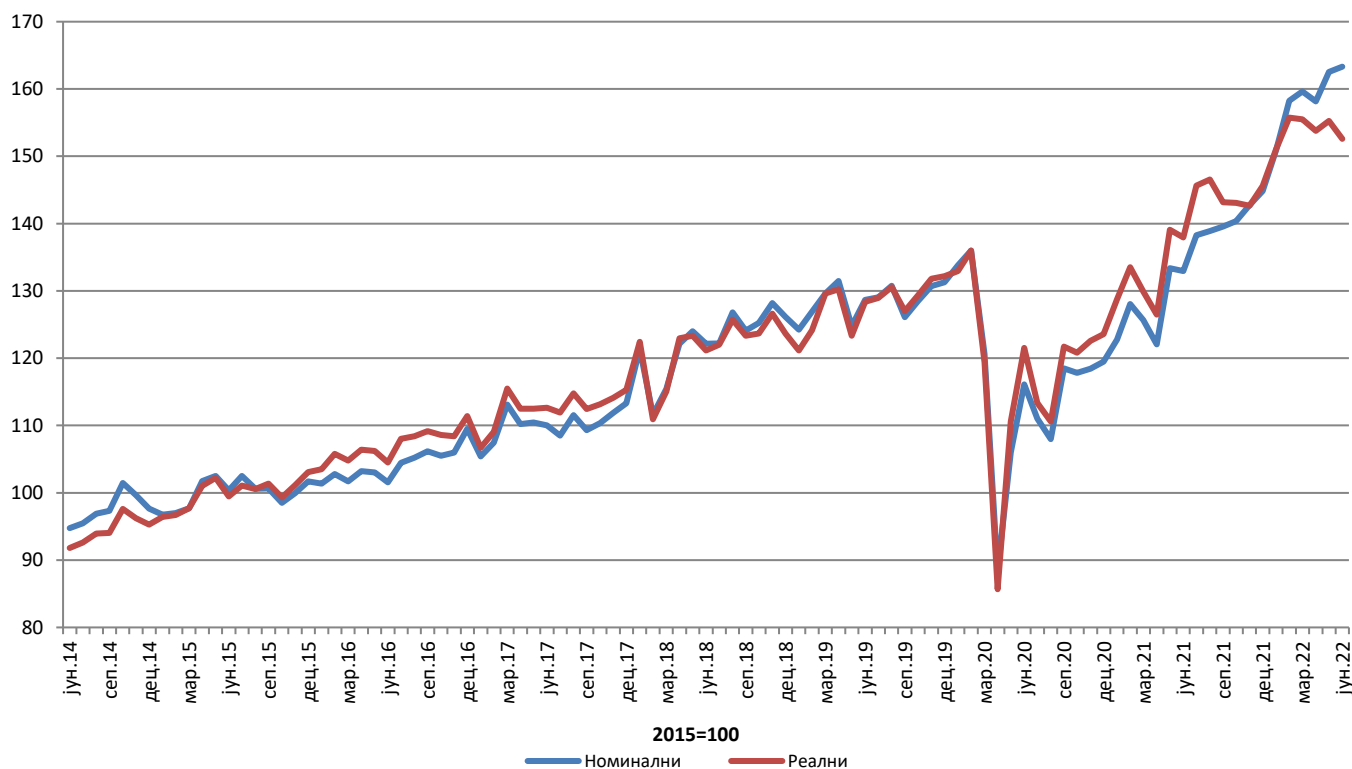
Укупан десезонирани промет трговине на мало у БиХ у јуну 2022. године, посматран у текућим цијенама, остварио је раст од 0,5% у односу на мај 2022. године. Раст промета остварен је у трговини прехрамбеним производима (храном, пићем и духанским производима) у износу од 1,4%, док је у трговини непрехрамбеним производима забиљежен пад промета у износу од 3,1%.

Посматрано у сталним цијенама, укупан десезонирани промет трговине на мало у БиХ у јуну 2022. године забиљежио је пад промета од 1,7% у односу на мај 2022. године. Пад промета забиљежен је у трговини непрехрамбеним производима у износу од 4,4%, док је у трговини прехрамбеним производима (храном, пићем и духанским производима) остварен раст промета у износу од 0,8%.

Укупни индекс промета трговине на мало у БиХ у јуну 2022. године остварио је номинални раст од 63,3%, док је реални раст износио 52,6% у односу на базу (2015) годину.

Дати подаци су десезонирани.

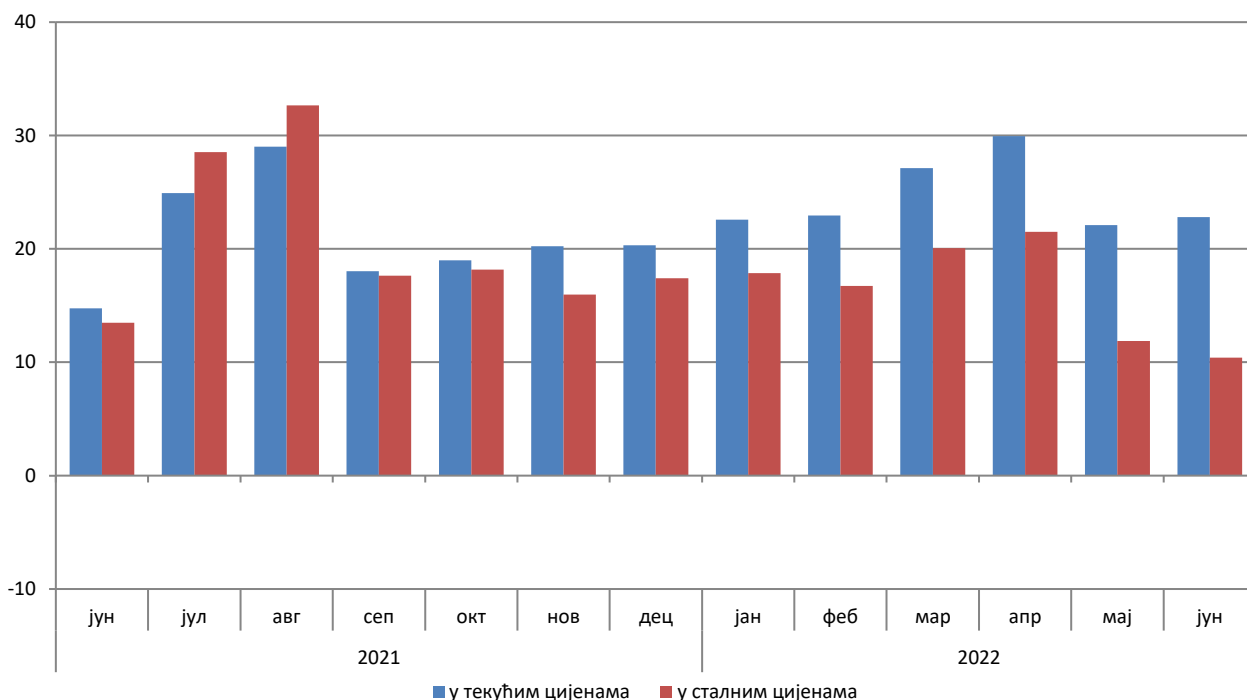
Индекси промета трговине на мало, десезонирана серија БиХ, 2015=100



Укупан промет трговине на мало у БиХ, посматран у текућим цијенама, у јуну 2022. године остварио је раст од 22,8% у односу на исти мјесец претходне године. Промет прехранбеним производима (храном, пићем и дуванским производима) остварио је раст од 17,2%, док је промет непрехрамбеним производима остварио раст од 10,7% у односу на јуни 2021.

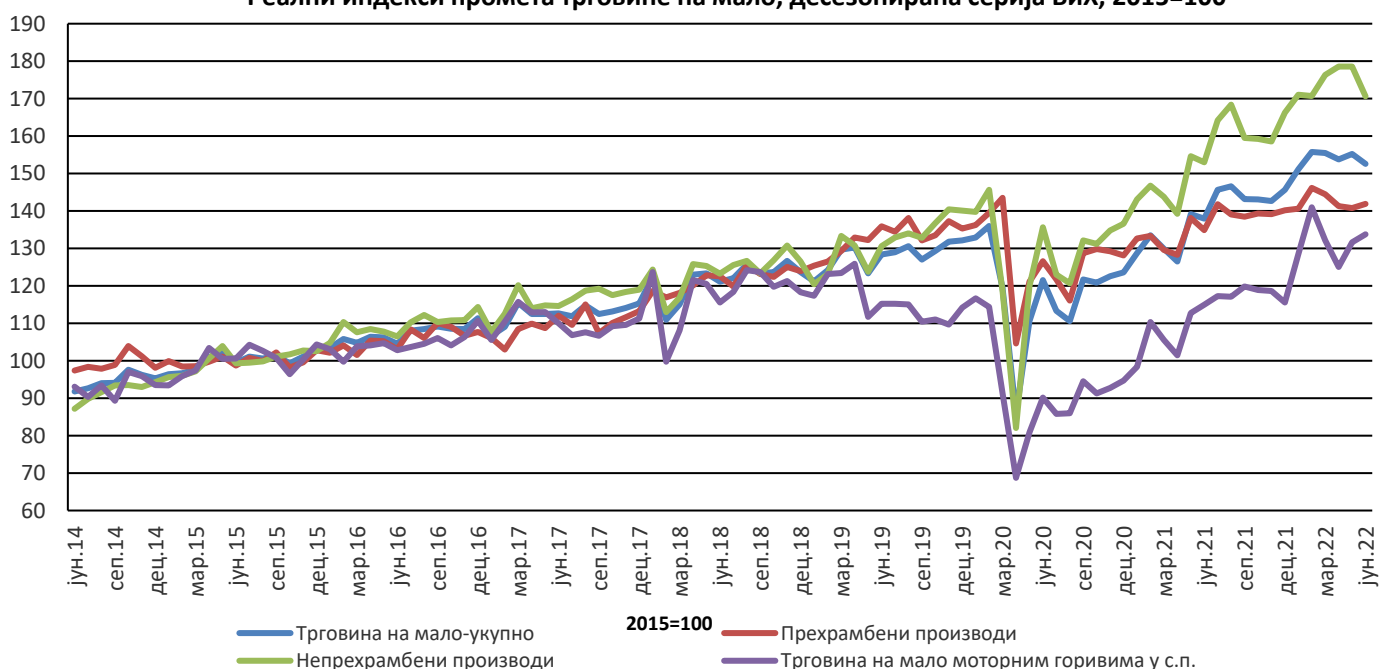
Посматрано у сталним цијенама, укупан промет трговине на мало остварио је раст од 10,4% у односу на јуни 2021. Промет прехранбеним производима остварио је раст од 5,2%, док је промет непрехрамбеним производима остварио раст од 11,0% у односу на исти мјесец претходне године. Дати подаци су календарски прилагођени.

### Годишње стопе промјене трговине на мало, календарски прилагођена серија БиХ



У односу на базу (2015) годину, реални индекс промета прехранбених производа у јуну 2022. године остварио је раст од 41,9%, док је промет непрехрамбеним производима остварио раст од 70,6%. Промет од трговине на мало моторним горивима остварио је раст од 33,7%. Дати подаци су десезонирани.

### Реални индекси промета трговине на мало, десезонирана серија БиХ, 2015=100



**Табела 1: Мјесечне стопе промјене израчунате из реалних индекса промета трговине на мало**

Шифра КД БиХ 2010	Назив дјелатности - КД БиХ 2010	XI 2021 X 2021	XII 2021 XI 2021	I 2022 XII 2021	II 2022 I 2022	III 2022 II 2022	IV 2022 III 2022	V 2022 IV 2022	VI 2022 V 2022
47	<b>УКУПНО ТРГОВИНА НА МАЛО</b>	-0,3	2,1	3,7	3,1	-0,2	-1,1	1,0	-1,7
47.3	Трговина на мало моторним горивима у с.п.	-0,2	-2,6	11,2	9,7	-6,3	-5,4	5,2	1,6
47 bez 47.3	<b>Трговина на мало, осим трговине моторним горивима у с.п.</b>	-0,3	3,3	1,9	1,3	1,6	0,0	-0,1	-2,6
47.11, 47.2	<b>Трговина на мало храном, пићем и дуванским производима</b>	-0,2	0,8	0,3	4,0	-1,2	-2,2	-0,3	0,8
47.11	Трговина на мало храном, пићем и дуванским прооизводима у н.п.	-0,5	0,9	0,2	4,0	-1,6	-1,4	-1,4	1,7
47.2	Трговина на мало храном, пићем и дуванским прооизводима у с.п.	3,8	-0,8	0,8	3,5	3,1	-9,8	11,1	-8,3
47.19, 47.4 до 47.9	<b>Трговина на мало непрехрамбеним производима</b>	-0,4	4,9	2,9	-0,2	3,3	1,3	0,0	-4,4
47.19	Остала трговина на мало у н.п.	-0,1	-0,8	3,8	4,3	-3,8	2,0	-4,7	-4,6
47.4	Трговина на мало информацијско-комуникацијском опремом у с.п.	5,0	3,3	-10,7	-8,6	8,5	17,9	1,7	2,9
47.5	Трговина на мало осталом опремом за домаћинство у с.п.	2,1	3,0	1,6	2,9	0,2	2,1	-6,8	-1,8
47.6	Трговина на мало производима за културу и рекреацију у с.п.	8,1	5,1	1,7	-6,6	9,0	7,5	-13,3	-2,6
47.7	Трговина на мало осталом робом у с.п.	-2,1	8,1	3,6	-2,2	7,2	0,0	4,3	-5,5
47.9	Трговина на мало изван продавница, штандова и тржница	3,6	-2,8	-2,1	-1,9	-9,6	1,4	6,9	-4,1
47.51, 47.71, 47.72	Трговина на мало текстилом, одјећом, обућом и производима од коже у с.п.	-0,4	8,5	1,6	1,3	16,0	26,9	-20,7	-3,9
47.54, 47.59	Трговина на мало намјештајем, опремом за расвјету и електричним апаратима за домаћинство у с.п.	9,7	-6,4	2,7	0,4	-0,6	5,4	-4,3	0,7
47.73, 47.74, 47.75	Апотеке, трговина на мало медицинским и козметичким препаратима у с.п.	-0,3	4,8	6,1	-6,0	-0,8	5,3	0,5	-1,6
47.61, 47.62, 47.63	Трговина на мало књигама, новинама, музичким и видеозаписима у с.п.	9,9	-0,8	-9,1	4,6	10,3	7,1	-9,8	-6,3
47.64, 47.65	Трговина на мало спортском опремом, играма и играчкама у с.п.	0,1	24,2	2,5	-23,0	10,6	16,0	-7,0	-3,8

\* десезонирани подаци

\*подаци за претходни период су ревидирани

**Табела 2: Годишње стопе промјене израчунате из реалних индекса промета трговине на мало**

Шифра КД БиХ 2010	Назив дјелатности - КД БиХ 2010	XII 2021 XII 2020	I 2021 I 2022	II 2021 II 2022	III 2021 III 2022	IV 2021 IV 2022	V 2021 V 2022	VI 2021 VI 2022	I-VI 2022 I-VI 2021
47	<b>УКУПНО ТРГОВИНА НА МАЛО</b>	17,4	17,9	16,7	20,1	21,5	11,9	10,4	16,2
47.3	Трговина на мало моторним горивима у с.п.	21,9	30,6	27,9	25,2	23,3	16,7	16,3	22,7
<b>47 bez 47.3</b>	<b>Трговина на мало, осим трговине моторним горивима у с.п.</b>	16,5	15,0	14,0	18,8	21,1	10,6	8,8	14,6
<b>47.11, 47.2</b>	<b>Трговина на мало храном, пићем и дуванским производима</b>	9,3	6,0	9,9	11,5	10,0	1,9	5,2	7,3
47.11	Трговина на мало храном, пићем и дуванским прооизводима у н.п.	8,5	5,5	10,2	11,0	10,2	0,8	5,5	7,1
47.2	Трговина на мало храном, пићем и дуванским прооизводима у с.п.	18,5	10,7	6,7	16,6	8,6	14,3	1,7	9,7
<b>47.19, 47.4 до 47.9</b>	<b>Трговина на мало непрехрамбеним производима</b>	21,4	20,9	16,6	23,7	28,4	15,9	11,0	19,1
47.19	Остала трговина на мало у н.п.	-1,2	6,2	9,2	6,9	16,7	-1,3	-4,7	5,1
47.4	Трговина на мало информацијско-комуникацијском опремом у с.п.	56,4	8,1	-11,5	-2,0	16,1	15,5	24,9	8,5
47.5	Трговина на мало осталом опремом за домаћинство у с.п.	8,6	10,7	13,6	5,1	14,0	4,9	-2,4	6,8
47.6	Трговина на мало производима за културу и рекреацију у с.п.	35,6	22,2	16,9	23,7	28,7	11,0	9,7	18,6
47.7	Трговина на мало осталом робом у с.п.	37,1	29,7	21,9	41,1	41,7	28,3	23,7	30,8
47.9	Трговина на мало изван продавница, штандова и тржница	13,4	14,1	3,3	-15,2	-7,9	2,5	-12,1	-3,3
47.51, 47.71, 47.72	Трговина на мало текстилом, одјећом, обућом и производима од коже у с.п.	58,4	40,3	32,6	66,0	75,1	37,6	37,6	46,4
47.54, 47.59	Трговина на мало намјештајем, опремом за расвјету и електричним апаратима за домаћинство у с.п.	7,9	9,4	7,6	0,8	12,1	12,5	2,0	7,2
47.73, 47.74, 47.75	Апотеке, трговина на мало медицинским и козметичким препаратима у с.п.	12,3	25,3	9,5	5,7	7,3	8,9	7,3	10,4
47.61, 47.62, 47.63	Трговина на мало књигама, новинама, музичким и видеозаписима у с.п.	20,2	3,1	5,1	18,8	25,1	9,5	-0,7	10,3
47.64, 47.65	Трговина на мало спортском опремом, играма и играчкама у с.п.	41,9	27,2	21,0	25,6	29,8	11,4	13,0	21,1

\* календарски прилагођени подаци

\*подаци за претходни период су ревидирани

**Табела 3: Мјесечна серија реалних индекса промета трговине на мало, 2015=100**

Шифра КД БиХ 2010	Назив дјелатности - КД БиХ 2010	XI 2021	XII 2021	I 2022	II 2022	III 2022	IV 2022	V 2022	VI 2022
<b>47</b>	<b>УКУПНО ТРГОВИНА НА МАЛО</b>	142,6	145,6	151,1	155,7	155,5	153,8	155,3	152,6
47.3	Трговина на мало моторним горивима у с.п.	118,6	115,6	128,5	141,0	132,1	125,1	131,6	133,7
<b>47 bez 47.3</b>	<b>Трговина на мало, осим трговине моторним горивима у с.п.</b>	150,6	155,6	158,6	160,6	163,3	163,3	163,1	158,8
<b>47.11, 47.2</b>	<b>Трговина на мало храном, пићем и дуванским производима</b>	139,1	140,2	140,6	146,2	144,4	141,3	140,8	141,9
47.11	Трговина на мало храном, пићем и дуванским прооизводима у н.п.	146,2	147,5	147,8	153,8	151,3	149,2	147,1	149,7
47.2	Трговина на мало храном, пићем и дуванским прооизводима у с.п.	93,1	92,4	93,1	96,3	99,4	89,6	99,5	91,3
<b>47.19, 47.4 до 47.9</b>	<b>Трговина на мало непрехрамбеним производима</b>	158,6	166,3	171,0	170,7	176,3	178,6	178,5	170,6
47.19	Остала трговина на мало у н.п.	105,6	104,7	108,6	113,3	109,0	111,2	106,0	101,1
47.4	Трговина на мало информацијско-комуникацијском опремом у с.п.	190,7	197,0	176,0	160,9	174,5	205,8	209,2	215,3
47.5	Трговина на мало осталом опремом за домаћинство у с.п.	130,0	133,8	136,0	140,0	140,3	143,3	133,6	131,3
47.6	Трговина на мало производима за културу и рекреацију у с.п.	244,1	256,5	261,0	243,8	265,7	285,6	247,7	241,1
47.7	Трговина на мало осталом робом у с.п.	208,8	225,7	233,8	228,6	244,9	245,0	255,7	241,7
47.9	Трговина на мало изван продавница, штандова и тржница	208,7	202,9	198,5	194,8	176,1	178,6	190,9	183,1
47.51, 47.71, 47.72	Трговина на мало текстилом, одјећом, обућом и производима од коже у с.п.	321,0	348,3	354,0	358,5	415,7	527,5	418,4	402,1
47.54, 47.59	Трговина на мало намјештајем, опремом за расвјету и електричним апаратима за домаћинство у с.п.	152,0	142,3	146,2	146,8	146,0	153,9	147,3	148,3
47.73, 47.74, 47.75	Апотеке, трговина на мало медицинским и козметичким препаратима у с.п.	142,3	149,2	158,3	148,8	147,6	155,4	156,2	153,7
47.61, 47.62, 47.63	Трговина на мало књигама, новинама, музичким и видеозаписима у с.п.	133,9	132,8	120,8	126,3	139,3	149,1	134,5	126,1
47.64, 47.65	Трговина на мало спортском опремом, играма и играчкама у с.п.	306,9	381,3	390,9	301,0	333,0	386,2	359,3	345,6

\* десезонирани подаци

\*подаци за претходни период су ревидирани

**Табела 4: Реални показатељи промета трговине на мало, изворна (неприлагођена) серија**

Шифра КД БиХ 2010	Назив дјелатности - КД БиХ 2010	Стопе промјене				Индекси промета 2015 = 100			
		VI 2022 V 2022	VI 2022 VI 2021	VI 2022 ø2021	I-VI 2022 I-VI 2021	III 2022	IV 2022	V 2022	VI 2022
47	<b>УКУПНО ТРГОВИНА НА МАЛО</b>	1,9	10,7	11,9	16,3	145,4	152,6	152,3	155,1
47.3	Трговина на мало моторним горивима у с.п.	4,9	16,3	21,4	22,7	119,7	119,9	130,5	136,9
<b>47 bez 47.3</b>	<b>Трговина на мало, осим трговине моторним горивима у с.п.</b>	1,0	9,3	9,5	14,7	154,0	163,5	159,6	161,2
<b>47.11, 47.2</b>	<b>Трговина на мало храном, пићем и дуванским производима</b>	3,4	5,2	3,3	7,4	139,5	145,9	136,2	140,7
47.11	Трговина на мало храном, пићем и дуванским прооизводима у н.п.	4,3	5,5	3,1	7,1	146,4	154,3	141,8	147,9
47.2	Трговина на мало храном, пићем и дуванским прооизводима у с.п.	-5,5	1,7	5,6	9,7	94,5	90,9	99,3	93,8
<b>47.19, 47.4 до 47.9</b>	<b>Трговина на мало непрехрамбеним производима</b>	-0,2	11,7	13,4	19,3	164,0	175,7	175,8	175,4
47.19	Остала трговина на мало у н.п.	-3,6	-4,7	-1,9	5,1	99,2	114,2	106,3	102,5
47.4	Трговина на мало информацијско-комуникацијском опремом у с.п.	13,3	24,9	16,8	8,5	155,8	181,0	188,5	213,5
47.5	Трговина на мало осталом опремом за домаћинство у с.п.	4,5	-2,4	10,8	6,7	122,4	137,2	136,3	142,5
47.6	Трговина на мало производима за културу и рекреацију у с.п.	-3,4	9,7	3,0	18,6	240,2	265,7	244,2	235,9
47.7	Трговина на мало осталом робом у с.п.	-0,5	25,3	21,9	31,2	234,1	240,7	248,2	246,9
47.9	Трговина на мало изван продавница, штандова и тржница	-5,7	-12,1	-10,3	-3,3	178,3	178,8	188,8	177,9
47.51, 47.71, 47.72	Трговина на мало текстилом, одјећом, обућом и производима од коже у с.п.	1,9	37,6	32,9	46,4	333,6	375,7	398,5	406,0
47.54, 47.59	Трговина на мало намјештајем, опремом за расвјету и електричним апаратима за домаћинство у с.п.	12,2	2,0	11,2	7,2	118,1	140,1	140,7	157,9
47.73, 47.74, 47.75	Апотеке, трговина на мало медицинским и козметичким препаратима у с.п.	-0,3	7,3	2,7	10,4	157,3	149,2	147,4	146,9
47.61, 47.62, 47.63	Трговина на мало књигама, новинама, музичким и видеозаписима у с.п.	-2,0	-0,7	-15,8	10,3	134,5	128,6	113,2	110,9
47.64, 47.65	Трговина на мало спортском опремом, играма и играчкама у с.п.	-3,8	13,0	9,9	21,1	333,0	386,2	359,3	345,6

\*подаци за претходни период су ревидирани

Табела 5: Номинални показатељи промета трговине на мало, изворна (неприлагођена) серија

Шифра КД БиХ 2010	Назив дјелатности - КД БиХ 2010	Стопе промјене				Индекси промета 2015 = 100			
		$\frac{VI\ 2022}{V\ 2022}$	$\frac{VI\ 2022}{VI\ 2021}$	$\frac{VI\ 2022}{\varnothing 2021}$	$\frac{I-VI\ 2022}{I-VI\ 2021}$	III 2022	IV 2022	V 2022	VI 2022
47	<b>УКУПНО ТРГОВИНА НА МАЛО</b>	3,1	22,8	24,1	24,6	151,7	160,2	161,3	166,3
47.3	Трговина на мало моторним горивима у с.п.	8,2	52,0	54,8	52,4	156,8	160,1	176,6	191,2
47 bez 47.3	<b>Трговина на мало, осим трговине моторним горивима у с.п.</b>	1,1	13,6	14,5	16,7	149,9	160,2	156,1	157,7
47.11, 47.2	<b>Трговина на мало храном, пићем и дуванским производима</b>	3,9	17,2	14,9	16,8	159,3	169,7	161,7	168,0
47.11	Трговина на мало храном, пићем и дуванским проиоизводима у н.п.	5,1	18,4	15,2	17,0	166,7	179,7	168,0	176,6
47.2	Трговина на мало храном, пићем и дуванским проиоизводима у с.п.	-4,8	8,4	12,4	15,2	119,3	115,9	127,8	121,7
47.19, 47.4 до 47.9	<b>Трговина на мало непрехрамбеним производима</b>	-1,3	10,7	14,2	16,6	142,6	152,7	151,6	149,7
47.19	Остала трговина на мало у н.п.	-3,1	5,1	7,9	12,8	101,5	119,7	113,1	109,5
47.4	Трговина на мало информацијско-комуникацијском опремом у с.п.	13,9	29,1	20,3	11,6	134,8	156,8	163,2	186,0
47.5	Трговина на мало осталом опремом за домаћинство у с.п.	5,9	7,8	22,0	15,1	130,9	148,2	149,0	157,7
47.6	Трговина на мало производима за културу и рекреацију у с.п.	-4,1	9,0	-0,1	18,2	201,3	218,6	198,2	190,1
47.7	Трговина на мало осталом робом у с.п.	-4,2	15,8	15,0	20,0	179,8	178,1	180,8	173,2
47.9	Трговина на мало изван продавница, штандова и тржница	-3,7	3,3	3,4	8,9	203,5	200,6	215,8	207,8
47.51, 47.71, 47.72	Трговина на мало текстилом, одјећом, обућом и производима од коже у с.п.	-3,7	19,5	20,8	26,2	165,2	199,1	211,1	203,2
47.54, 47.59	Трговина на мало намјештајем, опремом за расвјету и електричним апаратима за домаћинство у с.п.	13,0	10,1	19,0	14,4	122,4	146,0	148,0	167,1
47.73, 47.74, 47.75	Апотеке, трговина на мало медицинским и козметичким препаратима у с.п.	0,1	11,1	6,1	13,0	171,6	163,1	162,4	162,6
47.61, 47.62, 47.63	Трговина на мало књигама, новинама, музичким и видеозаписима у с.п.	-0,6	11,6	-6,4	21,6	172,9	165,6	147,2	146,4
47.64, 47.65	Трговина на мало спортском опремом, играма и играчкама у с.п.	-6,5	7,2	5,0	15,9	235,7	282,7	260,1	243,1

\*подаци за претходни период су ревидирани

## МЕТОДОЛОШКА ОБЈАШЊЕЊА

### Циљ истраживања

Сврха мјесечног истраживања трговине на мало је добијање благовремених информација о промјени нивоа оствареног промета (номиналне и реалне вриједности) и другим релевантним показатељима из области трговине на мало у БиХ. Индекс промета трговине на мало један је од кључних показатеља економске активности земље који помаже органима државне управе и предузећима из приватног сектора у процесу доношења одлука. Примјењује се и за процјену резултата малопродајног сектора, потрошње становништва, као и при израчуна националних рачуна.

Методологија истраживања је у потпуности хармонизирана са оном која је прописана Уредбом Савјета (ЕЗ) бр. 1165/98 о краткорочним пословним статистикама из 1998. и њеним измјенама и допунама (у даљем тексту ЕУ-СТС регулатива) као и препорукама Еуростата из ове статистичке области.

### Обухват

Истраживањем су обухваћени пословни субјекти/правна лица који су према главној дјелатности регистровани да обављају дјелатност трговине на мало, осим трговине моторним возилима и мотоциклима (област 47 - КД БиХ 2010), те у мањој мјери пословни субјекти који су према главној дјелатности разврстани у друге дјелатности, али обављају и дјелатност трговине на мало. За потребе истраживања кориштена је Класификација дјелатности Босне и Херцеговине- КД БиХ 2010 која је у потпуности усклађена са Европском класификацијом економских дјелатности НАЦЕ Рев.2. Цјелокупно подручје Босне и Херцеговине је обухваћено истраживањем. Истраживањем нису обухваћени предузетници.

### Узорак

За провођење истраживања трговине на мало у БиХ користи се комбиновани метод пуног обухвата и стратификованог случајног узорка. Узорак је подијељен на стратуме према ентитету којем пословни субјект припада, класи финансијског податка (финансијски извјештај за претходну годину) и дјелатности пословног субјекта (област 47-КД БиХ 2010). Као помоћна стратификациона варијабла користи се број запослених. Изабрани узорак трговине на мало за 2021. годину репрезентативан је на нивоу Босне и Херцеговине, као и на нивоима Федерације БиХ, Републике Српске и Брчко Дистрикта БиХ.

### Прикупљање и обрада података

У спровођењу истраживања учествују све три статистичке институције у БиХ. Основна варијабла посматрања је мјесечни промет пословног субјекта без ПДВ-а, који је у складу са ЕУ-СТС регулативом исказан посебно. Подаци прикупљени од извјештајних јединица, путем обрасца М КПС ТРГ 01, представљају основу за процјену података за укупну популацију. Агрегирање промета на више нивое (грана, област, специјални агрегати) дјелатности се врши прије компилације индекса.

### Компилација индекса

Индекси промета трговине на мало рачунају се у односу на нову базну (2015) годину, примјењује се у обрачуна индекса од јануара 2018. те се исказује у реалним и номиналним вриједностима. ЕУ уредбом (ЕЦ) број 472/2008 прописана је примјена базе 2015. од јануара 2018. године у земљама чланицама ЕУ. Номинални индекс промета изражен је у текућим цијенама (није отклоњен утицај промјене цијена). Корисницима статистичких података је веома важно да прате динамику кретања појаве током времена и у те сврхе користимо реални индекс промета. Реални индекс је изражен у сталним цијенама и добије се дефлационирањем номиналних вриједности промета прилагођеним Индексом потрошачких цијена.

### Сезонско и календарско прилагођавање индекса

Статистичке институције у БиХ уважавајући начин дисеминације података у ЕУ, индексе објављује у сљедећим облицима:

- изворни (неприлагођени) индекси,
- сезонски прилагођени индекси- десезонирани индекси и
- календарски прилагођени индекси

Обзиром да десезонирани и календарски прилагођени индекси имају много већи значај и репрезентативнији су корисницима статистичких података детаљно су приказани у табеларном облику.

Десезонирање подразумијева да су подаци прилагођени за утицај сезоне и календарске дане. Мјесечни индекси и стопе промјене се према препорукама Еуростата презентирају и тумаче у десезонираном облику. Календарско подешавање подразумијева да су подаци прилагођени за утицај календарских и радних дана. Подаци који се пореде са подацима истог периода претходне године се презентирају и тумаче у календарски прилагођеној форми индекса или стопа раста. У случају да наведени календарски ефекти значајно утичу на посматрану временску серију, потребно је исте отклонити.

Календарско и сезонско прилагођавање врши се у Јдеметра+ апликацији (верзија 2.2.0) методом ТРАМО-СЕАТС на изворним мјесечним серијама података и у складу са смјерницама Еуростата. Због својства примјењене методе прилагођавања, додавањем нових мјесечних опсервација могу настати одређене промјене на ранијој серији већ објављених сезонски и календарски прилагођених индекса.



## Дисеминација података

Резултати истраживања изражавају се у облику индекса и стопа промјене те се од јануара 2014. године у редовној мјесечној периодици публикују у форми саопштења за јавност на веб страници Агенције за статистику БиХ ([www.bhas.gov.ba](http://www.bhas.gov.ba)). Презентација и интерпретација индекса потпуно је усклађена с онима које су прописане ЕУ-СТС регулативом што омогућава домаћим и међународним корисницима непосредно поређење индекса промета трговине на мало БиХ са индексима других земаља.

## Ревизија података

Редовна саопштења трговине на мало се објављују у мјесечној динамици и садрже прелиминарне податке. Ревизија података подразумијева да се подаци за претходни мјесец (т-1) ревидирају у складу са новим информацијама, те је могуће да се подаци објављени након ревизије разликују од раније објављених, прелиминарних података. У саопштењима је јасно назначено о којим се подацима ради, тако да корисници статистичких података могу правилно да их тумаче. О измјенама података и разлозима корисници ће бити обавјештени на прикладан и транспарентан начин, у редовним мјесечним саопштењима и другим публикацијама за јавност као и на веб страници Агенције за статистику БиХ.

## Дефиниције

**Промет** је укупан фактурисани износ који пословни субјект обрачуна за продате робе или пружене услуге у трговини на мало током референтног периода трећим лицима и одговара њиховој тржишној вриједности. Укључује и трошкове повезане са продајом као што су транспорт, паковање, итд. пренијете на купца, чак и ако су ти износи посебно исказани на фактурама. Порез на додану вриједност (ПДВ) искључен је из промета.

**Промет од дјелатности трговине на мало** обухвата вриједност свих роба продатих становништву за личну употребу или употребу у домаћинству у посматраном периоду.

- Промет прехранбеним производима обухвата промет који су остварили пословни субјекти регистровани у дјелатностима 47.11 и 47.2. (претежно храна, пиће и духански производи).

- Промет непрехрамбеним производима обухвата трговину на мало разноврсном робом који су остварили пословни субјекти регистровани у дјелатностима 47.19, 47.4-47.9.

**Промет од осталих дјелатности** обухвата вриједност свих осталих продатих производа и услуга на тржишту (трговина на велико, посредовање у трговини на велико, угоститељство, транспорт и остале дјелатности).

## Скраћенице

ЕУ- Европска унија

Eurostat- Статистички уред Европске уније

ФЗС ФБиХ- Федерални завод за статистику Федерације БиХ

КД БиХ 2010- Класификација дјелатности Босне и Херцеговине 2010

НАСЕ Rev.2- Статистичка класификација економских дјелатности у ЕУ

РЗС РС- Републички завод за статистику Републике Српске

СПР- Статистички пословни регистар

с.п.- специјализоване продавнице

н.п.- неспецијализоване продавнице

- нема појава

Публикује Агенција за статистику Босне и Херцеговине, 71000 Сарајево, Зелених беретки 26

Телефон: +387 (33) 911 911 | Телефакс: +387 (33) 220 622

Електронска пошта: [bhas@bhas.gov.ba](mailto:bhas@bhas.gov.ba) | Интернетска страница: [www.bhas.gov.ba](http://www.bhas.gov.ba)

Одговорна лица:

Велимир Јукић, Помоћник директора за пословне статистике

Весна Ђужић, директор

Саопштење приредили: Ален Бајрамовић и Мирза Агић



Размислите о очувању животне средине прије штампања документа.