



PRIOPĆENJE

FIRST RELEASE



Obvezni ste da prilikom dozvoljenih radnji, u svom proizvodu ili aplikaciji navedete izvor podataka.
You are required to specify a data source when allowed in your product or application.

GODINA/YEAR VII

SARAJEVO, 29.04.2022.

BROJ/NUMBER 4

TRANSPORT

TRANSPORT

Granični promet robe i cestovnih teretnih motornih vozila IV tromjesečje 2021.

*Road cross-border traffic of freight motor vehicles and goods
4th quarter 2021*

U ulazu u Bosnu i Hercegovinu u četvrtom tromjesečju 2021. godine ušlo je 9136 teretnih motornih vozila, što je za 42,0% više u odnosu na četvrto tromjesečje 2020. godine. Broj tranzitnih teretnih motornih vozila na ulazu u četvrtom tromjesečju 2021.godine iznosi 6856.

There were 9136 freight motor vehicles that arrived in Bosnia and Herzegovina in the fourth quarter of 2021, which represents an increase of 42.0% in comparison with the fourth quarter of 2020. Number of transit freight motor vehicles on entrance in the fourth quarter 2021 was 6856.

U četvrtom tromjesečju 2021. godine ušlo je 554596 tona robe, što je za 24,4% više u poređenju sa četvrtim tromjesečjem prethodne godine.

In road cross-border traffic there were 554596 tonnes of goods that entered in the fourth quarter of 2021 which was by 24.4% more compared with fourth quarter of 2020.

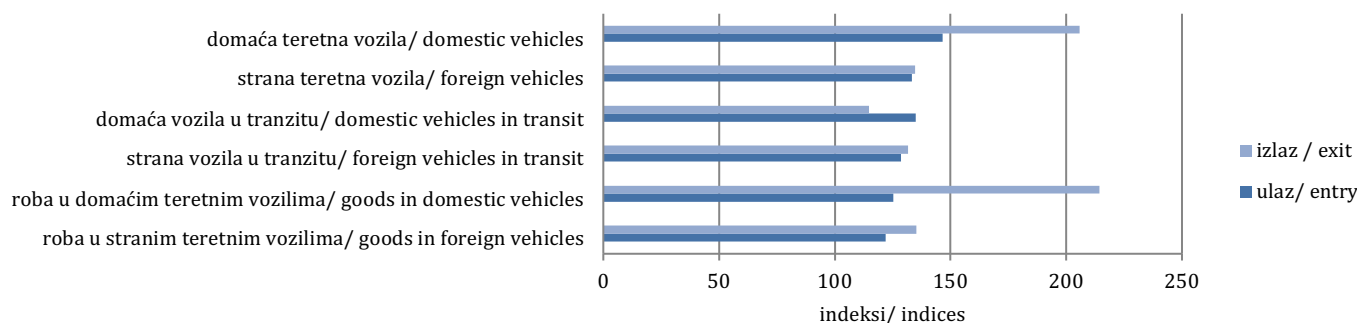
Na izlazu iz Bosne i Hercegovine u četvrtom tromjesečju 2021. godine izašlo je 53502 teretnih motornih vozila, što je za 83,7% više u odnosu na četvrto tromjesečje 2020. godine. Broj tranzitnih teretnih motornih vozila na izlazu u četvrtom tromjesečju 2021.godine iznosi 341.

There were 53502 freight motor vehicles that exited from Bosnia and Herzegovina in the fourth quarter of 2021 which represents an increase of 83.7% in comparison to the fourth quarter of 2020. Number of transit freight motor vehicles on exit in the fourth quarter 2021 was 341.

U četvrtom tromjesečju 2021. godine izašlo je 1277487 tona robe, što je za 90,0% više nego u četvrtom tromjesečju prethodne godine.

In road cross-border traffic there were 1277487 tonnes of goods that exited in the fourth quarter of 2021 which was by 90.0% more than in the fourth quarter of the previous year.

Grafikon 1: Cestovni granični promet teretnih motornih vozila i robe, ulaz i izlaz, IV tromjesečje 2021/ IV tromjesečje 2020.
Graph 1: Road cross-border traffic of freight motor vehicles and goods, entry and exit, 4th quarter 2021/ 4th quarter 2020



T.1. Cestovni granični promet teretnih motornih vozila i robe
Road cross-border traffic of freight motor vehicles and goods

Registracija vozila	Ulaz/Entry			Izlaz/Exit			Vehicle's registration
	2020.	2021.	Indeks /Index	2020.	2021.	Indeks /Index	
	IV tromjesečje 4 th quarter	IV tromjesečje 4 th quarter	IV 2021 IV 2020	IV tromjesečje 4 th quarter	IV tromjesečje 4 th quarter	IV 2021 IV 2020	
Teretna vozila							<i>Freight vehicles</i>
UKUPNO	54219	61403	113,2	63447	90959	143,4	<i>TOTAL</i>
domaća	34436	38240	111,0	44180	66056	149,5	<i>domestic</i>
strana	19783	23163	117,1	19267	24903	129,3	<i>foreign</i>
Teretna vozila							<i>Freight vehicles</i>
Uvoz/izvoz	6434	9136	142,0	29123	53502	183,7	<i>Import/export</i>
domaća	4169	6115	146,7	20059	41288	205,8	<i>domestic</i>
strana	2265	3021	133,4	9064	12214	134,8	<i>foreign</i>
Teretna vozila							<i>Freight vehicles</i>
Tranzit	5263	6856	130,3	289	341	118,0	<i>Transit</i>
domaća	1369	1850	135,1	232	266	114,7	<i>domestic</i>
strana	3894	5006	128,6	57	75	131,6	<i>foreign</i>
Prazna teretna vozila	42522	45411	106,8	34035	37116	109,1	<i>Empty freight vehicles</i>
domaća	28898	30275	104,8	23889	24502	102,6	<i>domestic</i>
strana	13624	15136	111,1	10146	12614	124,3	<i>foreign</i>
Roba, tis.t	446	555	124,4	672	1277	190,0	<i>Goods, '000t</i>
domaća	328	411	125,3	465	997	214,4	<i>domestic</i>
strana	118	144	122,0	207	280	135,3	<i>foreign</i>
U teretnim vozilima							<i>In freight vehicles</i>
Uvoz/izvoz, tis.t	105	155	147,6	670	1273	190,0	<i>Import/export</i>
domaća	78	113	144,9	463	994	214,7	<i>domestic</i>
strana	27	42	155,6	207	279	134,8	<i>foreign</i>
U teretnim vozilima							<i>In freight vehicles</i>
Tranzit, tis.t	341	400	117,3	2	4	200,0	<i>Transit, '000t</i>
domaća	250	298	119,2	2	3	150,0	<i>domestic</i>
strana	91	102	112,1	0	1	-	<i>foreign</i>

T.2. Cestovni granični promet teretnih motornih vozila prema smjerovima kretanja, IV tromjesečje 2021.
Road cross-border traffic of freight motor vehicles by directions, 4th quarter 2021

Registracija vozila	Ulaz/Entry			Izlaz/Exit			Vehicle's registration
	Teretna vozila sa teretom <i>Loaded freight motor vehicles</i>	Prazna teretna vozila <i>Empty freight vehicles</i>	Roba u teretnim vozilima, tona <i>Goods in freight vehicles, t</i>	Teretna vozila sa teretom <i>Loaded freight motor vehicles</i>	Prazna teretna vozila <i>Empty freight vehicles</i>	Roba u teretnim vozilima, tona <i>Goods in freight vehicles, t</i>	
UKUPNO	15992	45411	554596	53843	37116	1277487	<i>TOTAL</i>
Preko bosanskohercegovačko-hrvatske granice	10460	24385	373381	38750	18756	932642	<i>Across Bosnia and Herzegovina- Croatia border</i>
Preko bosanskohercegovačko-srbijanske granice	3984	13601	126010	13012	17070	299036	<i>Across Bosnia and Herzegovina- Serbia border</i>
Preko bosanskohercegovačko-mnogorske granice	1548	7425	55205	2081	1290	45809	<i>Across Bosnia and Herzegovina- Montenegro border</i>

T.3. Cestovni granični promet robe u teretnim motornim vozilima prema smjerovima kretanja i graničnim prijelazima
Road cross-border traffic of goods in freight motor vehicles, by directions and border crossings

	Roba u teretnim vozilima, tona <i>Goods in freight vehicles, t</i>			
	IV tromjesečje 2020. <i>4th quarter 2020</i>		IV tromjesečje 2021. <i>4th quarter 2021</i>	
	Ulaz <i>Entry</i>	Izlaz <i>Exit</i>	Ulaz <i>Entry</i>	Izlaz <i>Exit</i>
Ukupno <i>Total</i>	445611	671608	554596	1277487
Preko bosanskohercegovačko-hrvatske granice <i>Across Bosnia and Herzegovina-Croatia border</i>	322630	432449	373381	932642
Bijača	11570	20028	10947	25501
Brčko	370	9	663	10
Bosanski Brod	68194	82350	85384	84505
Gorica	65730	8856	64643	12582
Gradina	13764	27988	16001	30629
Gradiška	38159	53883	55269	89356
Hukića Brdo	20239	661	22146	1418
Izačić	8759	29026	11534	49155
Kamensko	62275	47125	79974	101704
Orašje	14121	94855	15720	226017
Šamac	11368	61934	11086	304033
Strmica	3505	5734	1	7730
Doljani	4576	0	0	0
Donji Svilaj	-	-	11	0
Ivanjica	0	0	2	2
Preko bosanskohercegovačko-srbijanske granice <i>Across Bosnia and Herzegovina- Serbia border</i>	83187	203788	126010	299036
Karakaj	13975	88777	16380	177982
Pavlovića Most	6940	23474	20816	25082
Rača	29035	53534	39281	56310
Uvac	1007	17104	896	11258
Vardište	32230	20899	48637	28404
Preko bosanskohercegovačko- crnogorske granice <i>Across Bosnia and Herzegovina- Montenegro border</i>	39794	35371	55205	45809
Deluša	12619	16957	31946	35729
Hum	18	50	28	29
Klobuk	26462	17858	21805	9090
Metaljka	695	866	1426	961

T.4. Cestovni granični promet teretnih motornih vozila prema smjerovima kretanja i graničnim prijelazima (ulaz)*Road cross – border traffic of freight motor vehicles, by directions and border crossings (entry)*

	Ulaz/Entry			
	IV tromjesečje 2020. <i>4th quarter 2020</i>		IV tromjesečje 2021. <i>4th quarter 2021</i>	
	Teretna vozila sa teretom <i>Loaded freight vehicles</i>	Prazna teretna vozila <i>Empty freight vehicles</i>	Teretna vozila sa teretom <i>Loaded freight vehicles</i>	Prazna teretna vozila <i>Empty freight vehicles</i>
Ukupno <i>Total</i>	11697	42522	15992	45411
Preko bosanskohercegovačko-hrvatske granice/ Across Bosnia and Herzegovina- Croatia border	7686	25397	10460	24385
Bijača	252	1410	370	1379
Brčko	196	1	277	0
Bosanski Brod	1635	0	2274	0
Gorica	883	161	868	73
Gradina	327	1268	543	939
Gradiška	1458	26	2235	4
Hukića Brdo	331	902	491	872
Izačić	285	709	333	1035
Kamensko	1458	3093	2154	2852
Orašje	440	9503	532	8314
Šamac	320	7917	367	8309
Strmica	65	243	8	473
Doljani	34	0	0	0
Donji Svilaj	-	-	2	0
Ivanjica	2	147	6	132
Osoje	0	17	0	3
Preko bosanskohercegovačko-srbijanske granice/ Across Bosnia and Herzegovina- Serbia border	2891	10171	3984	13601
Karakaj	464	5209	630	6116
Pavlovića Most	294	3401	784	4429
Rača	1386	1024	1553	849
Uvac	123	24	124	8
Vardište	624	0	893	0
Bratunac	0	434	0	1033
Bratunac – Novi Most	-	-	2	0
Skelani	0	79	0	696
Preko bosanskohercegovačko- crnogorske granice/ Across Bosnia and Herzegovina- Montenegro border	1120	6954	1548	7425
Deluša	505	3357	1042	5584
Hum	20	1381	63	113
Klobuk	555	2040	388	1560
Metaljka	40	176	55	168

T.5. Cestovni granični promet teretnih motornih vozila prema smjerovima kretanja i graničnim prijelazima (izlaz)
Road cross – border traffic of freight motor vehicles, by directions and border crossings (exit)

	Izlaz/Exit			
	IV tromjesečje 2020. <i>4th quarter 2020</i>		IV tromjesečje 2021. <i>4th quarter 2021</i>	
	Teretna vozila sa teretom <i>Loaded freight vehicles</i>	Prazna teretna vozila <i>Empty freight vehicles</i>	Teretna vozila sa teretom <i>Loaded freight vehicles</i>	Prazna teretna vozila <i>Empty freight vehicles</i>
Ukupno <i>Total</i>	29412	34035	53843	37116
Preko bosanskohercegovačko-hrvatske granice/ Across Bosnia and Herzegovina- Croatia border	18907	19056	38750	18756
Bijača	877	8937	1152	8952
Brčko	8	0	12	0
Bosanski Brod	3585	0	3712	0
Gorica	421	392	581	151
Gradina	1238	1195	1326	1029
Gradiška	2540	276	3981	254
Hukića Brdo	133	576	213	412
Izačić	1507	2612	2448	2364
Kamensko	1956	0	4135	0
Orašje	3810	3515	8828	3478
Šamac	2592	1490	12025	2021
Strmica	238	21	328	73
Ivanjica	2	27	6	22
Osoje	0	15	0	0
Donji Svilaj	-	-	3	0
Preko bosanskohercegovačko-srbijanske granice/ Across Bosnia and Herzegovina- Serbia border	8864	14256	13012	17070
Karakaj	3813	5679	7488	6043
Pavlovića Most	995	3907	1155	4342
Rača	2412	4302	2645	5423
Uvac	743	19	498	12
Vardište	901	3	1226	0
Bratunac	0	293	0	397
Bratunac – Novi Most	-	-	0	173
Skelani	0	53	0	680
Preko bosanskohercegovačko- crnogorske granice/ Across Bosnia and Herzegovina- Montenegro border	1641	723	2081	1290
Deluša	743	211	1546	754
Hum	39	106	73	22
Klobuk	811	384	416	497
Metaljka	48	22	46	17

T.6. Cestovni granični promet robe u teretnim motornim vozilima (ulaz), prema zemljama registracije
Road cross-border traffic of goods in freight motor vehicles (entry), by country of registration

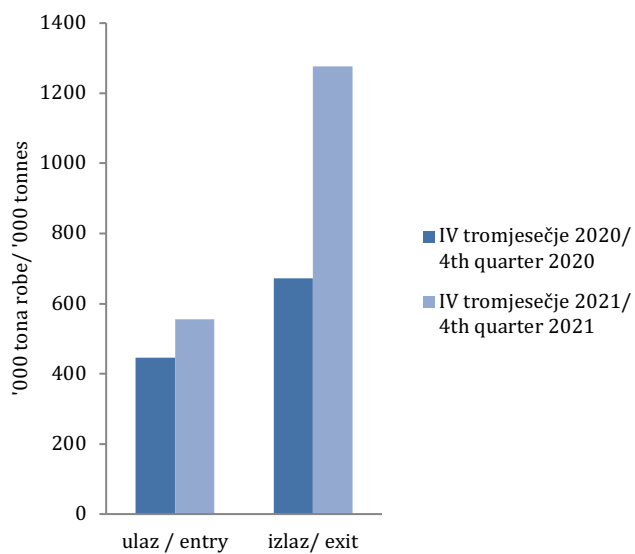
Zemlja registracije	Ulaz/Entry				Country of registration
	IV tromjesečje 2020. <i>4th quarter 2020</i>		IV tromjesečje 2021. <i>4th quarter 2021</i>		
	Broj vozila sa teretom <i>Number of loaded vehicles</i>	Tona robe <i>Tonnes of goods</i>	Broj vozila sa teretom <i>Number of loaded vehicles</i>	Tona robe <i>Tonnes of goods</i>	
Ukupno	11697	445611	15992	554596	Total
Bosna i Hercegovina	5538	327993	7965	410497	<i>Bosnia and Herzegovina</i>
Strane zemlje	6159	117618	8027	144099	<i>Foreign countries</i>
Albanija	24	545	18	290	<i>Albania</i>
Andora	6	31	19	33	<i>Andorra</i>
Austrija	208	6030	248	1562	<i>Austria</i>
Bahrein	0	0	3	55	<i>Bahrain</i>
Belgija	8	21	15	26	<i>Belgium</i>
Bjelorusija	18	311	28	44	<i>Belarus</i>
Bugarska	106	1335	136	2100	<i>Bulgaria</i>
Crna Gora	487	12571	716	20774	<i>Montenegro</i>
Češka	52	393	53	402	<i>Czech Republic</i>
Danska	7	17	13	22	<i>Denmark</i>
Finska	2	20	3	5	<i>Finland</i>
Francuska	42	113	68	160	<i>France</i>
Grčka	5	24	2	9	<i>Greece</i>
Nizozemska	118	418	161	673	<i>Netherlands</i>
Hrvatska	1185	30136	1405	30495	<i>Croatia</i>
Iran	0	0	65	1436	<i>Iran</i>
Italija	39	433	63	310	<i>Italy</i>
Litva	2	25	4	5	<i>Lithuania</i>
Luksemburg	2	3	5	8	<i>Luxembourg</i>
Mađarska	94	853	101	721	<i>Hungary</i>
Sjeverna Makedonija	236	5096	557	12662	<i>North Macedonia</i>
Moldavija	12	273	5	44	<i>Moldova</i>
Norveška	7	51	18	57	<i>Norway</i>
Njemačka	409	2838	584	3151	<i>Germany</i>
Poljska	128	1032	164	1805	<i>Poland</i>
Rumunjska	33	639	45	545	<i>Romania</i>
Rusija	22	426	27	550	<i>Russia Federation</i>
SAD	2	3	6	12	<i>USA</i>
Slovačka	22	291	29	360	<i>Slovakia</i>
Slovenija	609	14976	854	18208	<i>Slovenia</i>
Srbija	1372	23731	1492	24147	<i>Serbia</i>
Španjolska	4	6	4	7	<i>Spain</i>
Švedska	53	175	79	213	<i>Sweden</i>
Švicarska	254	967	378	1268	<i>Switzerland</i>
Turska	300	8206	370	16277	<i>Turkey</i>
Ukrajina	44	1076	58	1391	<i>Ukraine</i>
Velika Britanija	3	2	1	4	<i>United Kingdom</i>
Ostale zemlje	244	4551	230	4268	<i>Other countries</i>

T.7. Cestovni granični promet robe u teretnim motornim vozilima (izlaz), prema zemljama registracije
Road cross-border traffic of goods in freight motor vehicles (exit), by country of registration

Zemlja registracije	Izlaz/Exit				Country of registration
	IV tromjesečje 2020. <i>4th quarter 2020</i>		IV tromjesečje 2021. <i>4th quarter 2021</i>		
	Broj vozila sa teretom <i>Number of loaded vehicles</i>	Tona robe <i>Tonnes of goods</i>	Broj vozila sa teretom <i>Number of loaded vehicles</i>	Tona robe <i>Tonnes of goods</i>	
Ukupno	29412	671608	53843	1277487	Total
Bosna i Hercegovina	20291	464578	41554	997433	<i>Bosnia and Herzegovina</i>
Strane zemlje	9121	207030	12289	280054	<i>Foreign countries</i>
Albanija	49	1148	37	891	<i>Albania</i>
Andora	5	22	18	75	<i>Andorra</i>
Austrija	6	3	13	22	<i>Austria</i>
Bahrein	4	95	4	50	<i>Bahrain</i>
Belgija	0	0	1	26	<i>Belgium</i>
Bjelorusija	4	67	3	62	<i>Belarus</i>
Bugarska	80	1638	91	2284	<i>Bulgaria</i>
Crna Gora	1022	24575	1152	27419	<i>Montenegro</i>
Češka	5	8	4	1	<i>Czech Republic</i>
Danska	0	0	0	0	<i>Denmark</i>
Francuska	1	2	0	0	<i>France</i>
Grčka	4	35	0	0	<i>Greece</i>
Nizozemska	5	7	0	0	<i>Netherlands</i>
Hrvatska	2701	60222	3932	90578	<i>Croatia</i>
Iran			3	43	<i>Iran</i>
Italija	7	47	8	12	<i>Italy</i>
Litva	12	295	17	419	<i>Lithuania</i>
Luksemburg			0	0	<i>Luxembourg</i>
Mađarska	1	0	8	27	<i>Hungary</i>
Sjeverna Makedonija	133	3187	157	3686	<i>North Macedonia</i>
Moldavija	2	41	0	0	<i>Moldova</i>
Norveška	0	0	0	0	<i>Norway</i>
Njemačka	41	64	63	129	<i>Germany</i>
Poljska	39	751	118	2656	<i>Poland</i>
Rumunjska	9	6	14	50	<i>Romania</i>
Rusija	21	430	0	0	<i>Russia Federation</i>
SAD	0	0	2	6	<i>USA</i>
Slovačka	6	127	19	369	<i>Slovakia</i>
Slovenija	657	14385	600	12607	<i>Slovenia</i>
Srbija	4103	95470	5814	134190	<i>Serbia</i>
Španjolska	2	53	4	54	<i>Spain</i>
Švedska	2	30	2	3	<i>Sweden</i>
Švicarska	0	0	5	9	<i>Switzerland</i>
Turska	14	141	14	168	<i>Turkey</i>
Ukrajina	7	147	1	20	<i>Ukraine</i>
Velika Britanija	2	1	0	0	<i>United Kingdom</i>
Ostale zemlje	177	4033	185	4198	<i>Other countries</i>

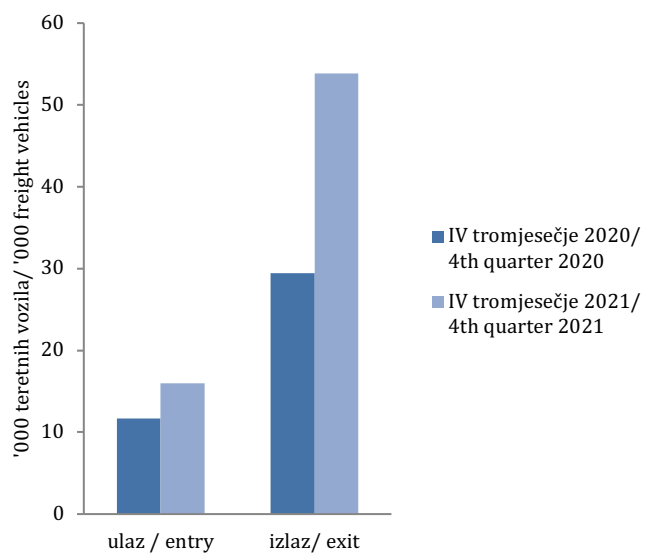
Grafikon 2: Cestovni granični promet robe u teretnim motornim vozilima, ulaz i izlaz

Graph 2: Road cross-border traffic of freight in motor vehicles, entry and exit



Grafikon 3: Cestovni granični promet teretnih motornih vozila sa teretom, ulaz i izlaz

Graph 3: Road cross-border traffic of loaded freight motor vehicles, entry and exit



METODOLOŠKA OBJAŠNENJA

Izvori i metode prikupljanja

Svrha istraživanja je prikupiti podatke o radu pretovarnih poduzeća te prikupiti podatke o uvozu, izvozu, tranzitu, broju vozila na ulazu, broju vozila na izlazu, međunarodnom cestovnom prometu na ulazu, međunarodnom cestovnom prometu na izlazu. U obuhvat istraživanja o graničnom prometu teretnih motornih vozila uključeni su svi cestovni granični prijelazi na kojima postoji carinska ispostava. Podatke za cestovni granični promet teretnih motornih vozila i robe Agencija za statistiku BiH preuzela je od Uprave za neizravno oporezivanje BiH. Podaci obuhvataju sva cestovna teretna motorna vozila i robu koja je prešla granicu i ušla u državu Bosnu i Hercegovinu odnosno izašla iz Bosne i Hercegovine. Teretna cestovna motorna vozila razvrstavaju se prema zemlji u kojoj su registrirana i prate se prema smjerovima kretanja i graničnim prijelazima.

DEFINICIJE

Granični prijelaz je mjesto namijenjeno prijelazu državne granice. Granični prijelazi su međunarodni, međudržavni ili pogranični. Mogu biti cestovni, zračni, pomorski prijelazi i prelazi na unutarnjim vodenim putevima.

Granični prijelazi za međunarodni promet namijenjeni su graničnom prometu građana države Bosne i Hercegovine i građanima drugih zemalja.

Granični prijelazi za pogranični promet namijenjeni su graničnom prometu građana određenog područja države Bosne i Hercegovine i određenog područja susjedne zemlje prema međunarodnom sporazumu.

Roba na ulazu je roba koja je ušla u carinsko područje države Bosne i Hercegovine, a roba na izlazu je roba koja napušta carinsko područje Bosne i Hercegovine.

Teretno vozilo je motorno vozilo kojim se prevozi roba i koje je evidentirano na ulazu u carinsko područje države Bosne i Hercegovine ili na izlazu iz carinskog područja države Bosne i Hercegovine od strane carinske uprave.

Tranzit označava prijevoz robe od carinarnice na teritoriji jedne strane ugovornice do druge carinarnice u istoj teritoriji, sukladno uvjetima predviđenim nacionalnim zakonima i propisima te strane ugovornice.

Kratice

t	tona
'000 t	tisuća tona

NOTES OF METHODOLOGY

Source and methods of data collection

The purpose of the research is to gather information on the work of transfer companies and gather information on the temporary import, temporary export, transit, the number of vehicles at the exit international road transport at the door, international road transport at the exit. Data on cross-border traffic of freight motor vehicles cover all border crossings where there are customs offices. Data for cross-border traffic of freight vehicles and goods Agency for Statistics of BiH has taken from the Indirect Taxation Authority BiH. Data includes all freight road vehicles and goods crossing the border and entering or exiting the Bosnia and Herzegovina. Freight motor vehicles are grouped according to a country of registration and monitored according to the directions of movement and border crossings.

DEFINITION

Border crossing is a place intended for crossing the state border. Border crossings are international, interstate or local ones. They may be road, railway, air, maritime crossings or crossings on inland waterways.

Border crossings for the international traffic are intended for a cross-border traffic of citizens of the Bosnia and Herzegovina and citizens of other countries.

Border crossings for the local traffic are intended for a cross-border traffic of citizens from a certain area of the Bosnia and Herzegovina and a certain area of the neighbouring country according to the international agreement.

Goods in entry are goods that entered the customs territory of the Bosnia and Herzegovina, while goods in exit are goods that exited from the customs territory of the Bosnia and Herzegovina.

Freight vehicle is a motor vehicle used for the transport of goods, which is recorded by the Customs Authority in the entry to the customs territory of the Bosnia and Herzegovina or in the exit from the customs territory of Bosnia and Herzegovina.

Transit means the transport of goods from the customs territory of one part to another office in the same territory, in accordance with the conditions provided for by national laws and regulations of that country.

Abbreviations

t	tonne
'000 t	'000 tonnes

Publikuje Agencija za statistiku Bosne i Hercegovine, 71000 Sarajevo, Zelenih beretki 26
Published by the Agency for Statistics of the Bosnia and Herzegovina, 71000 Sarajevo, Zelenih beretki 26

Telefon/Phone: +387 (33) 911 911 | Telefaks/Telefax: +387 (33) 220 622
Elektronička pošta/E-mail: bhas@bhas.gov.ba | Internetska stranica/Web site: www.bhas.gov.ba

Odgovorne osobe/Responsible persons:

Alen Bajramović, šef odjela za uslužne statistike
Alen Bajramović, Head of Department for Services Statistics

Vesna Čužić, ravnateljica
Vesna Čužić, Director

Priopćenje priredila: Emina Mehanović
Prepared by: Emina Mehanović



Razmislite o očuvanju okoliša prije tiskanja dokumenta.
Please consider the environment before printing this document.