



САОПШТЕЊЕ



Обавезни сте да приликом дозвољених радњи, у свом производу или апликацији наведете извор података.

ГОДИНА VIII

САРАЈЕВО, 30. 9. 2022.

БРОЈ 2

САОБРАЋАЈ

Гранични промет робе и теретних моторних возила¹ II квартал 2022. године

Укупан гранични промет на улазу у Босну и Херцеговину у другом кварталу 2022. године износио је нешто више од 58,5 хиљада теретних моторних возила. Број теретних моторних возила на улазу током другог квартала 2022. године већи је за 3,0% у односу на исти период претходне године. Домаћих возила више је за 1,2%, док је страних возила више за 6,2%.

У структури цестовног граничног промета теретних моторних возила на улазу са 63,8% учествују домаћа теретна моторна возила, а страна теретна моторна возила са 36,2%.

Највећи број возила у БиХ је ушао преко граничних прелаза са Хрватском 63,8%, затим преко граничних прелаза са Србијом 22,1% и Црном Гором 14,1%.

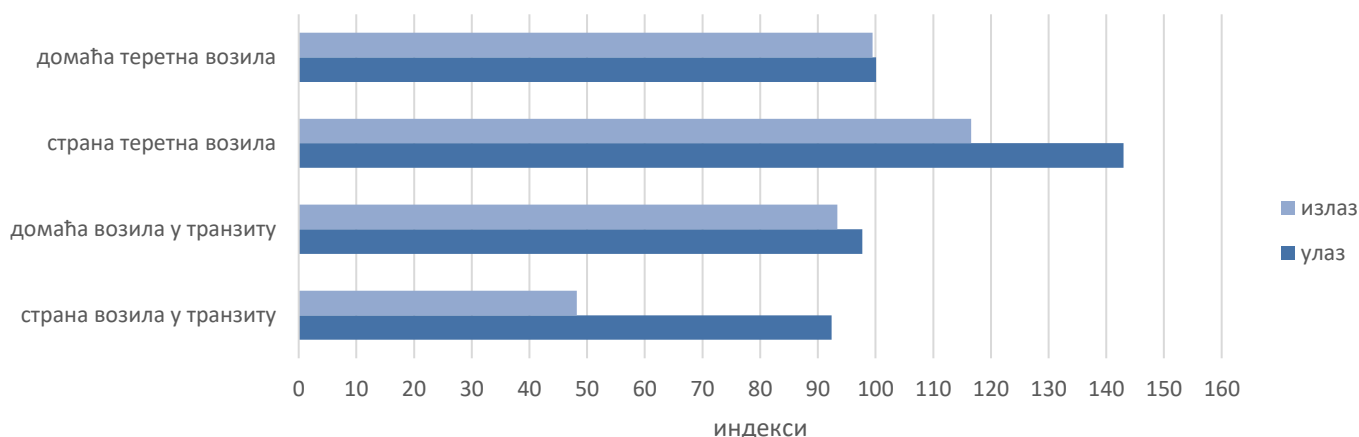
У другом кварталу 2022. године у БиХ је ушло 548718 тона робе, што је за 5,2% мање у поређењу са истим кварталом претходне године.

Излаз теретних моторних возила из Босне и Херцеговине у другом кварталу 2022. године већи је за 6,6% у односу на исти период 2021. године. Број возила са домаћом регистрацијом на излазу већи је за 3,6%, док је у истом периоду излаз возила са страном регистрацијом већи за 16,0%.

У другом кварталу 2022. године изашло је 1,26 милиона тона робе, што је за 1,5% више него у другом кварталу претходне године.

На излазу је највећи број теретних возила регистрован преко граничних прелаза са Хрватском 69,7%, затим Србијом 27,2% те Црном Гором 3,1%.

Графикон 1: Друмски гранични промет теретних моторних возила, II квартал 2022/ II квартал 2021.



¹ Извор података: Управа за индиректно опорезивање БиХ

T.1. Друмски гранични промет теретних моторних возила и робе

Регистрација возила	Улаз			Ислаз		
	II квартал 2021	II квартал 2022	Индекс $\frac{\text{II } 2022}{\text{II } 2021}$	II квартал 2021	II квартал 2022	Индекс $\frac{\text{II } 2022}{\text{II } 2021}$
Теретна возила						
УКУПНО	56810	58498	103,0	87349	93130	106,6
домаћа	36854	37306	101,2	65768	68106	103,6
страна	19956	21192	106,2	21581	25024	116,0
Теретна возила						
Увоз/извоз	9524	10621	111,5	52093	53583	102,9
домаћа	6989	6995	100,1	41756	41531	99,5
страна	2535	3626	143,0	10337	12052	116,6
Теретна возила						
Транзит	6695	6281	93,8	356	294	82,6
домаћа	1807	1765	97,7	271	253	93,4
страна	4888	4516	92,4	85	41	48,2
Празна теретна возила	40591	41596	102,5	34900	39253	112,5
домаћа	28058	28546	101,7	23741	26322	110,9
страна	12533	13050	104,1	11159	12931	115,9
Роба, хиљ.т	579	549	94,8	1242	1261	101,5
домаћа	433	397	91,7	1005	996	99,1
страна	146	152	104,1	237	265	111,8
У теретним возилима						
Увоз/извоз, хиљ.т	179	174	97,2	1238	1258	101,6
домаћа	141	126	89,4	1002	994	99,2
страна	38	48	126,3	236	264	111,9
У теретним возилима						
Транзит, хиљ.т	400	375	93,8	4	3	75,0
домаћа	292	271	92,8	3	2	66,7
страна	108	104	96,3	1	1	100,0

T.2. Друмски гранични промет теретних моторних возила према смјеровима кретања, II квартал 2022.

Регистрација возила	Улаз			Ислаз		
	Теретна возила са теретом	Празна теретна возила	Роба у теретним возилима, тона	Теретна возила са теретом	Празна теретна возила	Роба у теретним возилима, тона
УКУПНО	16902	41596	548718	53877	39253	1261365
Преко босанскохерцеговачко- хрватске границе	11341	25964	382396	43044	21909	1027213
Преко босанскохерцеговачко- србијанске границе	3867	9068	112755	9255	16049	202225
Преко босанскохерцеговачко- црногорске границе	1694	6564	53567	1578	1295	31927

Т.3. Друмски гранични промет робе према смјеровима кретања и граничним прелазима

	Роба у теретним моторним возилима у тонама			
	Улаз		Илаз	
	II квартал 2021	II квартал 2022	II квартал 2021	II квартал 2022
Укупно	579260	548718	1242554	1261365
Преко босанскохерцеговачко-хрватске границе	417469	382396	1019643	1027213
Бијача	9921	13197	30422	52475
Брчко	504	584	9	9
Босански Брод	93825	79440	118908	95703
Горица	73645	73996	15158	13218
Градина	17972	18711	28893	32957
Градишка	50030	51131	96374	113885
Хукића Брдо	26730	19441	2221	2247
Изачић	15485	14244	62057	54458
Каменско	102246	86043	104292	111903
Орашје	15605	15480	249482	231197
Шамац	11501	10009	301336	274993
Стрмица	4	5	10489	15346
Дољани	-	-	-	-
Доњи Свилај	-	109	-	28816
Ивањица	1	6	2	6
Преко босанскохерцеговачко-србијанске границе	98863	112755	184251	202225
Каракај	13805	13324	79584	100754
Павловића Мост	11646	19135	18316	9956
Рача	22097	33198	60365	60365
Увац	857	742	10164	7687
Вардиште	50458	46350	15822	23457
Братунац – Нови Мост	-	6	-	6
Преко босанскохерцеговачко-црногорске границе	62928	53567	38660	31927
Делуша	33946	38425	27199	24281
Хум	10	52	16	59
Клобук	27687	13607	10281	6292
Метаљка	1285	1483	1164	1295

Т.4. Друмски гранични промет теретних моторних возила према смјеровима кретања и граничним прелазима на улаз у БиХ

	II квартал 2021		II квартал 2022	
	Теретна возила са теретом	Празна теретна возила	Теретна возила са теретом	Празна теретна возила
Укупно	16219	40591	16902	41596
Преко босанскохерцеговачко-хрватске границе	11332	25364	11341	25964
Бијача	316	1439	386	1472
Брчко	253	0	287	0
Босански Брод	2515	0	2154	0
Горица	1223	142	1278	45
Градина	503	1542	573	999
Градишка	1985	4	2238	597
Хукића Брдо	440	905	441	875
Изачић	440	1068	426	813
Каменско	2792	2818	2594	2956
Орашје	515	8996	543	6851
Шамац	337	7964	311	6105
Стрмица	7	316	14	551
Дољани	-	-	-	-
Доњи Свилај	-	-	61	4465
Ивањица	6	159	35	235
Осоје	0	11	-	0
Преко босанскохерцеговачко-србијанске границе	3432	8247	3867	9068
Каракај	557	3430	601	3867
Павловића Мост	412	3166	823	3802
Рача	1411	705	1470	630
Увац	105	36	113	4
Вардиште	947	9	849	0
Братунац	0	756	-	0
Братунац – Нови Мост	-	-	11	742
Скелани	0	145	-	23
Преко босанскохерцеговачко-црногорске границе	1455	6980	1694	6564
Делуша	1012	5232	1317	4689
Хум	36	106	73	146
Клобук	352	1456	253	1504
Метаљка	55	186	51	225

T.5. Друмски гранични промет теретних моторних возила према смјеровима кретања и граничним прелазима на излазу из БиХ

	II квартал 2021		II квартал 2022	
	Теретна возила са теретом	Празна теретна возила	Теретна возила са теретом	Празна теретна возила
Укупно	52449	34900	53877	39253
Преко босанскохерцеговачко-хрватске границе	42355	16908	43044	21909
Бијача	1339	7562	2272	8026
Брчко	11	0	20	0
Босански Брод	5131	0	4238	0
Горица	681	323	655	79
Градина	1280	1122	1451	1166
Градишка	4353	193	5203	1686
Хукића Брдо	278	335	253	357
Изачић	3087	2872	2582	2418
Каменско	4153	0	4627	0
Орашје	9709	3320	9028	2897
Шамац	11875	1100	10816	653
Стрмица	449	57	680	130
Ивањица	9	19	35	9
Осоје	0	5	-	0
Доњи Свилај	-	-	1184	4488
Преко босанскохерцеговачко-србијанске границе	8298	16469	9255	16049
Каракај	3533	6498	4386	6446
Павловића Мост	833	3925	694	4433
Рача	2735	5302	2730	4754
Увац	454	10	341	10
Вардиште	743	26	1093	0
Братунац	0	582	-	0
Братунац – Нови Мост	-	-	11	388
Скелани	0	126	-	18
Преко босанскохерцеговачко-црногорске границе	1796	1523	1578	1295
Делуша	1231	874	1099	615
Хум	41	23	83	26
Клобук	468	610	329	641
Метаљка	56	16	67	13

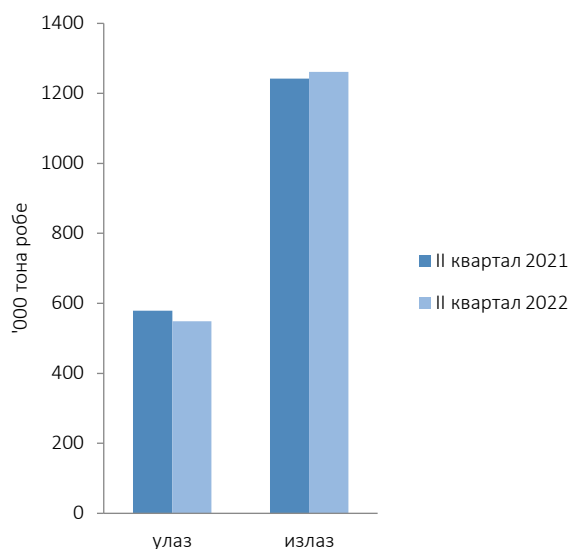
Т.6. Друмски гранични промет робе у теретним моторним возилима на улазу у БиХ, према земљама регистрације

Земља регистрације	II квартал 2021		II квартал 2022	
	Број возила са теретом	Тона робе	Број возила са теретом	Тона робе
Укупно	16219	579260	16902	548718
Босна и Херцеговина	8796	433612	8760	397170
Стране земље	7423	145648	8142	151548
Албанија	27	736	21	217
Андора	14	12	30	8
Аустрија	269	1826	243	1749
Бахреин	2	27	4	52
Белгија	13	19	19	86
Бјелорусија	30	571	14	269
Бугарска	145	2124	104	1533
Црна Гора	711	24388	1094	30868
Чешка	44	329	47	716
Данска	11	43	24	42
Финска	2	2	5	25
Француска	49	172	78	235
Грчка	2	0		0
Холандија	158	674	145	575
Хрватска	1453	34623	1405	26819
Иран			30	659
Италија	70	456	71	344
Литва	2	20	6	88
Луксембург	4	13	5	5
Мађарска	102	831	101	634
Сјеверна Македонија	213	4071	462	10687
Молдавија	2	22	5	82
Норвешка	7	27	15	37
Њемачка	546	6678	490	3498
Пољска	152	1110	169	1714
Румунија	31	299	45	437
Русија	32	670	24	460
САД	8	12	8	22
Словачка	41	731	32	368
Словенија	816	18702	867	19077
Србија	1330	21108	1604	27686
Шпанија	0	0	2	20
Шведска	59	147	61	179
Швицарска	322	936	305	1075
Турска	375	18071	328	16556
Украјина	52	1232	49	1104
Велика Британија	1	6	5	5
Остале земље	328	4960	225	3617

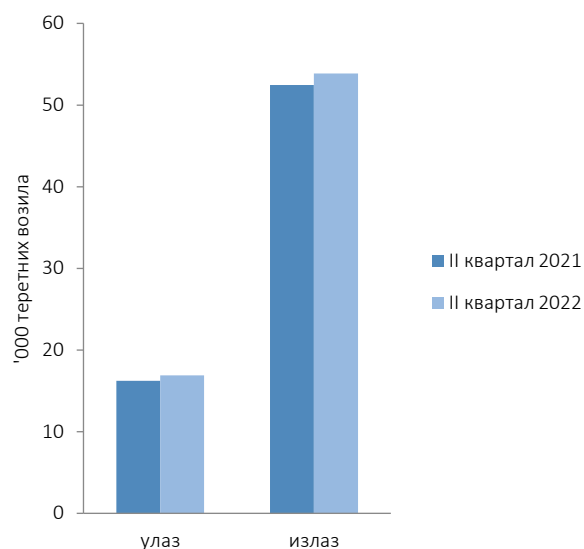
T.7. Друмски гранични промет робе у теретним моторним возилима на излазу из БиХ, према земљама регистрације

Земља регистрације	II квартал 2021		II квартал 2022	
	Број возила са теретом	Тона робе	Број возила са теретом	Тона робе
Укупно	52449	1242554	53877	1261365
Босна и Херцеговина	42027	1005239	41784	996475
Стране земље	10422	237315	12093	264890
Албанија	31	759	40	991
Андора	19	43	34	79
Аустрија	10	45	13	4
Бахреин	7	32	4	52
Белгија	1	0	0	0
Бјелорусија	0	0	0	0
Бугарска	82	1563	69	1440
Црна Гора	1068	25506	1021	23558
Чешка	1	0	6	27
Данска	0	0	1	1
Француска	2	25	3	34
Грчка	3	18	0	0
Холандија	4	5	5	8
Хрватска	4623	109383	5013	114679
Иран	-	-	11	251
Италија	1	2	14	54
Литва	14	345	20	493
Луксембург	0	0	1	0
Мађарска	5	70	22	6
Сјеверна Македонија	76	1728	128	2947
Молдавија	0	0	23	484
Норвешка	0	0	0	0
Њемачка	82	166	76	83
Пољска	113	2483	118	2528
Румунија	2	25	10	56
Русија	14	274	1	21
САД	0	0	0	0
Словачка	12	232	2	49
Словенија	707	15777	799	17170
Србија	3321	74039	4205	89889
Шпанија	-	-	1	1
Шведска	0	0	0	0
Швицарска	3	3	5	6
Турска	10	125	10	80
Украјина	10	191	71	1570
Велика Британија	-	-	2	1
Остале земље	201	4476	365	8328

Графикон 2: Друмски гранични промет робе у теретним моторним возилима, улаз и излаз



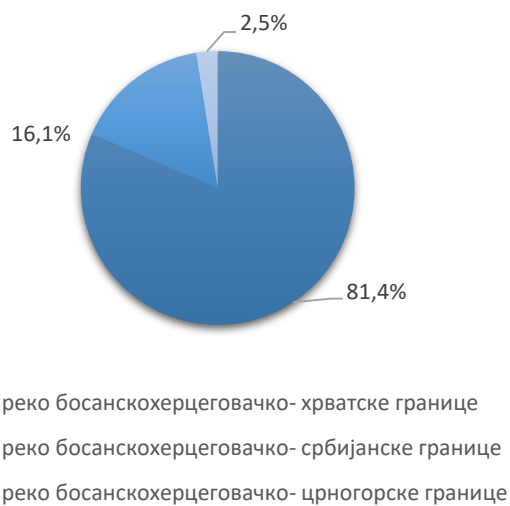
Графикон 3: Друмски гранични промет теретних моторних возила са теретом, улаз и излаз



Графикон 4. Гранични промет робе на улазу у БиХ



Графикон 5. Гранични промет робе на излазу из БиХ



МЕТОДОЛОШКА ОБЈАШЊЕЊА

Извори и методе прикупљања

Сврха истраживања је прикупити податке о раду претоварних предузећа те прикупити податке о увозу, извозу, транзиту, броју возила на улазу, броју возила на излазу, међународном друмском промету на улазу, међународном друмском промету на излазу. У обухват истраживања о граничном промету теретних моторних возила укључени су сви друмски гранични прелази на којима постоји царинска испостава. Податке за цестовни гранични промет теретних моторних возила и робе Агенција за статистику БиХ преузела је од Управе за индиректно опорезивање БиХ. Подаци обухватају сва друмска теретна моторна возила и робу која је прешла границу и ушла у државу Босну и Херцеговину односно изашла из Босне и Херцеговине. Теретна друмска моторна возила разврставају се према земљи у којој су регистрована и прате се према смејровима кретања и граничним прелизима.

ДЕФИНИЦИЈЕ

Гранични прелаз је мјесто намјењено прелазу државне границе. Гранични прелази су међународни, међудржавни или погранични. Могу бити друмски, ваздушни, поморски прелази и прелази на унутрашњим воденим путевима.

Гранични прелази за међународни промет намијењени су граничном промету грађана државе Босне и Херцеговине и грађанима других земаља.

Гранични прелази за погранични промет намијењени су граничном промету грађана одређеног подручја државе Босне и Херцеговине и одређеног подручја сусједне земље према међународном споразуму.

Роба на улазу је роба која је ушла у царинско подручје државе Босне и Херцеговине, а роба на излазу је роба која напушта царинско подручје Босне и Херцеговине.

Теретно возило је моторно возило којим се превози роба и које је евидентирано на улазу у царинско подручје државе Босне и Херцеговине или на излазу из царинског подручја државе Босне и Херцеговине од стране царинске управе.

Транзит означава превоз робе од царинарнице на територији једне стране уговорнице до друге царинарнице у истој територији, у складу са условима предвиђеним националним законима и прописима те стране уговорнице.

Скраћенице

t	тона
'000 t	хиљаде тона

Публикује Агенција за статистику Босне и Херцеговине, 71000 Сарајево, Зелених беретки 26

Телефон: +387 (33) 911 911 | Телефакс: +387 (33) 220 622

Електронска пошта: bhas@bhas.gov.ba | Интернетска страница: www.bhas.gov.ba

Одговорна лица:

Ален Бајрамовић, Шеф одсјека за услужне статистике

Весна Ђужић, директор

Саопштење приредила: Емина Механовић



Размислите о очувању животне средине прије штампања документа.