



ПОСЛОВНЕ СТАТИСТИКЕ

Туризам, новембар 2021

У Босни и Херцеговини у мјесецу новембру 2021. туристи су остварили 67 570 посјета, што је мање за 27,8% у односу на октобар 2021. и за 131,0% више у односу на новембар 2020. године. Туристи су остварили 146 900 ноћења, што је мање за 28,6% у односу на октобар 2021. и за 128,8% више у односу на новембар 2020 године. У укупно оствареном броју ноћења учешће домаћих туриста је 47,0% док је 53,0% учешће страних туриста.

Број ноћења домаћих туриста мањи је за 20,1% у односу на октобар 2021. и виши за 62,9% у односу на новембар 2020. године. Број ноћења страних туриста мањи је за 34,8% у односу на октобар 2021. и за 256,5% виши у односу на новембар 2020. године.

У структури ноћења страних туриста у новембру 2021. највише ноћења остварили су туристи из Хрватске (18,0%), Србије (15,7%), Уједињени Арапски Емирати (7,1%), Турска (6,4%), Саудијска Арабија (5,8%), Њемачка (4,3%) и Словеније (3,7%) што је укупно 61,0%. Туристи из осталих земаља остварили су 39,0 % ноћења.

Што се тиче дужине боравка страних туриста у нашој земљи, на првом мјесту је: Литванија са просјечним задржавањем 4,2 ноћи, Кувајт са 4,0 ноћи, Кипар са 3,7 ноћи, Мађарска са 3,6 ноћи, Јапан са 3,3 ноћи те Египат и Ирска са по 3,2 ноћи.

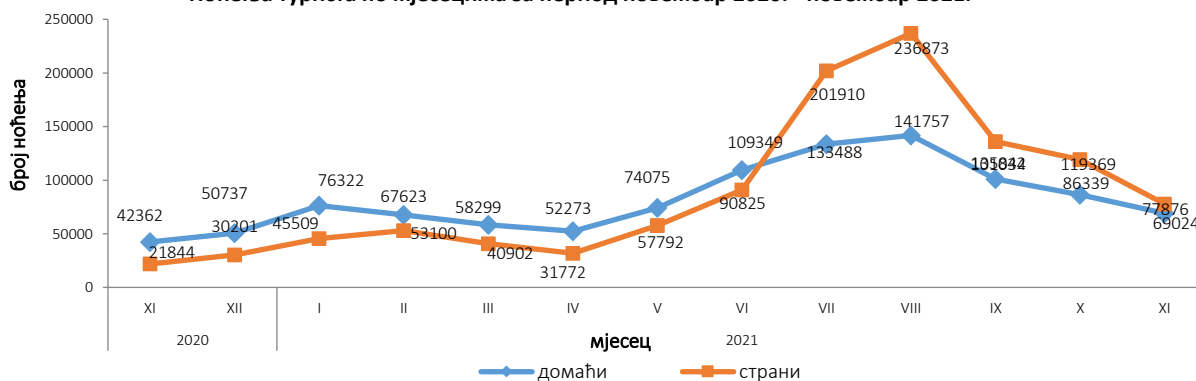
Туристима је у новембру 2021. у Босни и Херцеговини било на располагању 16 741 соба, апартмана и мјеста за кампирање што је за 12,6% више у односу на новембар 2020. и 36 247 расположива кревета што је више за 14,2% у односу на исти мјесец 2020. године.

У новембру 2021. у оквиру дјелатности - Хотели и сличан смјештај туристима је било на располагању укупно 15 369 соба и апартмана што је за 12,2% више у односу на новембар 2020. и 31 941 кревет што је за 13,5% више у односу на исти мјесец претходне године.

Нето стопа искоришћености соба у новембру 2021. износила је 19,2%, а сталних кревета 14,5%, док је у новембру 2020. стопа искоришћености соба износила 9,9%, а сталних кревета 7,8%.

Према врсти смјештајног објекта највећи број ноћења остварен је у оквиру дјелатности Хотели и сличан смјештај са учешћем од 93,8%.

Ноћења туриста по мјесецима за период новембар 2020.- новембар 2021.

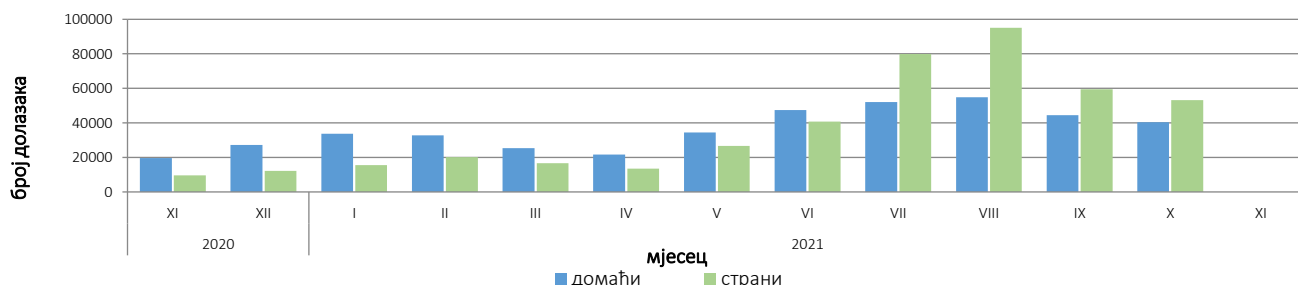


Табела 1: Доласци и ноћења туриста

	Доласци					Ноћења					XI 2021	
	XI 2021*	X 2021	XI 2021	Индекси XI 2021 X 2021	Индекси XI 2021 XI 2020	XI 2021*	X 2021	XI 2021	Индекси XI 2021 X 2021	Индекси XI 2021 XI 2020	Структура ноћења %	Просјечан број ноћења по доласку
Укупно	29.250	93.573	67.570	72,2	231,0	64.206	205.708	146.900	71,4	228,8	100,0	2,2
Домаћи туристи	19.658	40.396	33.665	83,3	171,3	42.362	86.339	69.024	79,9	162,9	47,0	2,1
Страни туристи	9.592	53.177	33.905	63,8	353,5	21.844	119.369	77.876	65,2	356,5	53,0	2,3

*коначан податак

Доласци туриста за период новембар 2020 - новембар 2021



Табела 2: Доласци и ноћења страних туриста према земљи пребивалишта

	Доласци					Ноћења					XI 2021	
	XI 2021*	X 2021	XI 2021	Индекси XI 2021 X 2021	Индекси XI 2021 XI 2020	XI 2021*	X 2021	XI 2021	Индекси XI 2021 X 2021	Индекси XI 2021 XI 2020	Структура ноћења %	Просјечан број ноћења по доласку
страни туристи	9.592	53.177	33.905	63,8	353,5	21.844	119.369	77.876	65,2	356,5	100,0	2,3
Албанија	30	269	331	123,0	900,9	71	507	782	154,2	900,9	1,0	2,4
Аустрија	210	1.821	1.030	56,6	490,5	470	3.505	2.005	57,2	426,6	2,6	1,9
Белгија	93	479	291	60,8	312,9	154	1.250	705	56,4	457,8	0,9	2,4
Бугарска	61	198	123	62,1	201,6	259	428	373	87,1	144,0	0,5	3,0
Црна Гора	308	1.479	1.220	82,5	396,1	560	3.095	2.822	91,2	503,9	3,6	2,3
Чешка	95	418	223	53,3	234,7	193	929	456	49,1	236,3	0,6	2,0
Данска	22	419	177	42,2	804,5	57	946	411	43,4	721,1	0,5	2,3
Естонија	23	52	18	34,6	78,3	149	123	32	26,0	21,5	0,0	1,8
Финска	5	137	134	97,8	900,9	37	478	416	87,0	900,9	0,5	3,1
Француска	61	1.030	475	46,1	778,7	114	2.332	1.116	47,9	900,9	1,4	2,3
Грчка	40	408	150	36,8	375,0	238	1.138	458	40,2	192,4	0,6	3,1
Холандија	62	1.149	507	44,1	817,7	136	3.125	1.239	39,6	900,9	1,6	2,4
Хрватска	1.742	7.088	5.572	78,6	319,9	3.248	16.228	14.026	86,4	431,8	18,0	2,5
Ирска	3	93	89	95,7	900,9	3	238	283	118,9	900,9	0,4	3,2
Исланд	—	6	11	183,3	—	—	23	20	87,0	—	0,0	1,8
Италија	335	1.253	752	60,0	224,5	787	2.841	1.959	69,0	248,9	2,5	2,6
Кипар	2	14	35	250,0	900,9	3	55	131	238,2	900,9	0,2	3,7
Латвија	26	52	3	5,8	11,5	170	92	5	5,4	2,9	0,0	1,7
Литванија	2	63	26	41,3	900,9	6	183	108	59,0	900,9	0,1	4,2
Луксембург	5	54	38	70,4	760,0	8	138	111	80,4	900,9	0,1	2,9
Мађарска	41	668	194	29,0	473,2	206	1.464	699	47,7	339,3	0,9	3,6
Малта	—	11	5	45,5	—	—	30	5	16,7	—	0,0	1,0

(наставка на сљедећој страни)

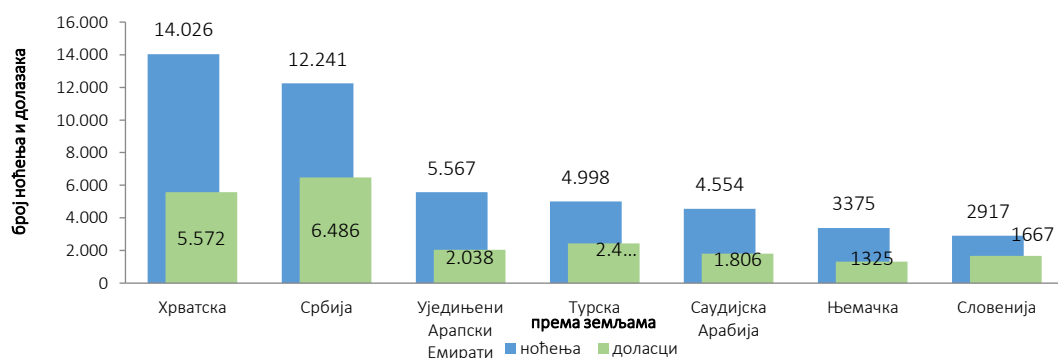
(наставка)

	Доласци					Ноћења					XI 2021	
	XI 2021*	X 2021	XI 2021	Индекси XI 2021 X 2021	Индекси XI 2021 XI 2020	XI 2021*	X 2021	XI 2021	Индекси XI 2021 X 2021	Индекси XI 2021 XI 2020	Структура ноћења %	Просјечан број ноћења по доласку
Норвешка	–	11	5	45,5	–	–	30	5	16,7	–	0,0	1,0
Њемачка	10	232	85	36,6	850,0	54	581	200	34,4	370,4	0,3	2,4
Пољска	227	3.393	1.325	39,1	583,7	666	7.233	3.375	46,7	506,8	4,3	2,5
Португал	35	671	173	25,8	494,3	88	1.782	418	23,5	475,0	0,5	2,4
Румунија	7	124	78	62,9	900,9	23	226	201	88,9	873,9	0,3	2,6
Русија	26	212	135	63,7	519,2	81	506	399	78,9	492,6	0,5	3,0
Сјеверна Македонија1)	75	526	299	56,8	398,7	314	1.031	694	67,3	221,0	0,9	2,3
Словачка	73	502	373	74,3	511,0	176	1.044	786	75,3	446,6	1,0	2,1
Словенија	27	199	120	60,3	444,4	47	482	344	71,4	731,9	0,4	2,9
Србија	243	4.056	1.667	41,1	686,0	479	7.779	2.917	37,5	609,0	3,7	1,7
Шпанија	1.981	6.704	6.486	96,7	327,4	3.980	12.252	12.241	99,9	307,6	15,7	1,9
Швајцарска(укључујући Лихтенштајн)	30	615	374	60,8	900,9	62	897	939	104,7	900,9	1,2	2,5
Шведска	102	885	342	38,6	335,3	240	1.857	784	42,2	326,7	1,0	2,3
Турска	51	745	420	56,4	823,5	114	1.682	1.045	62,1	900,9	1,3	2,5
Уједињено Краљевство	571	3.745	2.430	64,9	425,6	1.055	7.670	4.998	65,2	473,7	6,4	2,1
Украјина	57	693	386	55,7	677,2	194	1.489	890	59,8	458,8	1,1	2,3
Остале европске земље	41	75	417	556,0	900,9	50	144	572	397,2	900,9	0,7	1,4
Египат	5	86	117	136,0	900,9	12	229	338	147,6	900,9	0,4	2,9
Јужноафричка Република	4	64	66	103,1	900,9	8	169	214	126,6	900,9	0,3	3,2
Остале афричке земље	2	21	5	23,8	250,0	3	34	13	38,2	433,3	0,0	2,6
Канада	44	124	99	79,8	225,0	136	340	255	75,0	187,5	0,3	2,6
САД	12	215	124	57,7	900,9	22	587	288	49,1	900,9	0,4	2,3
Остале земље Сјеверне Америке	329	1.556	1.050	67,5	319,1	675	3.291	2.097	63,7	310,7	2,7	2,0
Бразил	2	57	15	26,3	750,0	19	75	28	37,3	147,4	0,0	1,9
Остале земље Јужне и Средње Америке	12	35	41	117,1	341,7	91	68	85	125,0	93,4	0,1	2,1
Бахреин	28	153	74	48,4	264,3	48	333	167	50,2	347,9	0,2	2,3
Индија	19	160	155	96,9	815,8	70	522	427	81,8	610,0	0,5	2,8
Иран	10	162	93	57,4	900,9	17	599	217	36,2	900,9	0,3	2,3
Израел	48	53	7	13,2	14,6	276	178	19	10,7	6,9	0,0	2,7
Јапан	44	966	121	12,5	275,0	104	2.590	313	12,1	301,0	0,4	2,6
Јужна Кореја	4	65	16	24,6	400,0	60	174	53	30,5	88,3	0,1	3,3
Катар	1	16	41	256,3	900,9	1	33	87	263,6	900,9	0,1	2,1
Кина	54	114	86	75,4	159,3	160	355	269	75,8	168,1	0,3	3,1
Кувајт	69	193	252	130,6	365,2	124	782	687	87,9	554,0	0,9	2,7
Малезија	168	891	292	32,8	173,8	708	3.101	1.174	37,9	165,8	1,5	4,0
Оман	–	22	47	214	–	–	39	99	253,8	–	0,1	2,1
Саудијска Арабија	74	551	459	83,3	620,3	163	1.373	938	68,3	575,5	1,2	2,0
Уједињени Арапски Емирати	10	4.178	1.806	43,2	900,9	43	10.222	4.554	44,6	900,9	5,8	2,5
Остале азијске земље	1.816	2.388	2.038	85,3	112,2	4.282	6.810	5.567	81,7	130,0	7,1	2,7
Аустралија	84	501	360	71,9	428,6	265	1.514	966	63,8	364,5	1,2	2,7
Нови Зеланд	8	39	21	53,8	262,5	41	92	46	50,0	112,2	0,1	2,2
Остале земље Океаније	22	22	2	9,1	9,1	22	36	5	13,9	23	0,0	2,5

1)Индекс већи од 900

*коначан податак

Ноћења и доласци туриста према земљи пребивалишта, новембар 2021



Табела 3: Доласци и ноћења туриста према класификацији дјелатности ²⁾

	Доласци					Ноћења					XI 2021
	XI 2021*	X 2021	XI 2021	Индекси XI 2021 X 2021	Индекси XI 2021 XI 2020	XI 2021*	X 2021	XI 2021	Индекси XI 2021 X 2021	Индекси XI 2021 XI 2020	Структура ноћења %
Укупно	29.250	93.573	67.570	72,2	231,0	64.206	205.708	146.900	71,4	228,8	100,0
Хотели и сличан смјештај	28.187	90.495	65.447	72,3	232,2	59.849	192.636	137.802	71,5	230,2	93,8
Одмаралишта и слични објекти за краћи одмор	872	2.129	1.618	76,0	185,6	2.373	4.923	3.961	80,5	166,9	2,7
Кампови и простори за камповање	46	233	43	18,5	93,5	110	671	85	12,7	77,3	0,1
Остали смјештај	145	716	462	64,5	318,6	1.874	7.478	5.052	67,6	269,6	3,4
Домаћи туристи	19.658	40.396	33.665	83,3	171,3	42.362	86.339	69.024	79,9	162,9	47,0
Хотели и сличан смјештај	18.769	38.470	32.163	83,6	171,4	38.647	76.768	61.928	80,7	160,2	42,2
Одмаралишта и слични објекти за краћи одмор	739	1.222	1.076	88,1	145,6	1.849	2.268	2.262	99,7	122,3	1,5
Кампови и простори за камповање	11	25	8	32,0	72,7	17	140	14	10,0	82,4	0,0
Остали смјештај	139	679	418	61,6	300,7	1.849	7.163	4.820	67,3	260,7	3,3
Страни туристи	9.592	53.177	33.905	63,8	353,5	21.844	119.369	77.876	65,2	356,5	53,0
Хотели и сличан смјештај	9.418	52.025	33.284	64,0	353,4	21.202	115.868	75.874	65,5	357,9	51,7
Одмаралишта и слични објекти за краћи одмор	133	907	542	59,8	407,5	524	2.655	1.699	64,0	324,2	1,2
Кампови и простори за камповање	35	208	35	16,8	100,0	93	531	71	13,4	76,3	0,0
Остали смјештај	6	37	44	118,9	733,3	25	315	232	73,7	928,0	0,2

²⁾Класификација дјелатности Босне и Херцеговине БиХ 2010*

конечан податак

Табела 4: Доласци и ноћења туриста према начину доласка

	Индивидуално						Организовано					
	Доласци			Ноћења			Доласци			Ноћења		
	XI 2020*	XI 2021	Индекси XI 2021 XI 2020	XI 2020*	XI 2021	Индекси XI 2021 XI 2020	XI 2020*	XI 2021	Индекси XI 2021 XI 2020	XI 2020*	XI 2021	Индекси XI 2021 XI 2020
Укупно туристи	26.648	56.486	212,0	55.893	120.813	216,2	2.602	11.084	426,0	8.313	26.087	313,8
Домаћи туристи	17.993	28.824	160,2	36.969	58.537	158,3	1.665	4.841	290,8	5.393	10.487	194,5
Страни туристи	8.655	27.662	319,6	18.924	62.276	329,1	937	6.243	666,3	2.920	15.600	534,2

*коначан податак

МЕТОДОЛОШКА ОБЈАШЊЕЊА

Циљ статистичког истраживања

Циљ статистичког истраживања је праћење туристичке активности у комерцијалним смјештајним објектима и осигуравање међународно упоредивих података статистике туризма у БиХ у складу са важећом ЕУ регулативом за статистику туризма.

Јединице посматрања

Јединице посматрања су сви пословни субјекти/правна лица која су према главној дјелатности регистрован да обављају дјелатност пружања смјештаја (област 55 - КД БиХ 2010), физичка лица те домаћинства која изнајмљују смјештајне објекте туристима. За потребе истраживања коришћена је Класификација дјелатности Босне и Херцеговине- КД БиХ 2010 која је у потпуности усклађена са Европском класификацијом економских дјелатности NACE Rev.2.

Обухват

Извјештајне јединице су сви пословни субјекти (предузећа, обртници, задруге, установе, удружења итд.) и њихове јединице у саставу који су према КД БиХ 2010 регистровани у гранама: 55.1 (хотели и сличан смјештај), 55.2 (одмаралишта и слични објекти за краћи одмор), 55.3 (кампови и простори за камповање), 55.9 (остали смјештај); здравствене установе у којима лица сама носе накнаду за медицинску рехабилитацију односно свој боравак; пословни субјекти који се баве посредовањем у смјештају гостију у: сељачким домаћинствима, кућама, камповима, апартманима и собама, које непосредно изнајмљују грађани/домаћинства. Цјелокупно подручје Босне и Херцеговине је обухваћено истраживањем.

Извор и метода прикупљања

Подаци о туристичком промету (број долазака и ноћења туриста) те смјештајним капацитетима прикупљају се редовним мјесечним извјештајем (образац ТУ-11). Извјештаји се састављају на основу евиденција у књигама гостију, пружања смјештајних услуга туристима или само посредују у пружању тих услуга.

Ревизија података

Редовна саопштења туризма објављују се у мјесечној динамици и садрже прелиминарне/прве резултате све док се не објаве коначни подаци.

Прва редовна ревизија података подразумијева да се при публикавању података за наредни мјесец ревидирају објављени подаци из предходног мјесеца (т-1) у складу са информацијама достављеним од стране извјештајне јединице. Друга редовна ревизија претходно публикованих података је годишња ревизија, која обухвата све настале промјене података достављене након прве ревизије, како би се осигурала тачност објављених података.

У саопштењу је јасно назначено о којим се подацима ради, тако да корисници статистичких података могу правилно да их тумаче. Уколико се уводе нови статистички стандарди и концепти, врше измјене у методологији истраживања неопходно је извршити ревизију података да би се осигурала досљедност и упоредивост података ранијих историјских серија и нових серија података. О измјенама података и разлозима корисници ће бити обавјештени на прикладан и транспарентан начин, у редовним мјесечним саопштењима и другим публикацијама за јавност као и на веб-страници Агенције за статистику БиХ (www.bhas.gov.ba)

Дефиниције

Туризам је активност лица која путују и бораве у мјестима ван своје уобичајене средине, не дуже од једне године, у било које сврхе укључујући пословне, разоноду или било коју личну сврху, осим у сврху запошљавања код пословног субјекта са сједиштем у мјесту посјета.

Турист је свако лице које у мјесту ван свог пребивалишта, проведе најмање једну ноћ у угоститељском или другом објекту за смјештај туриста, ради одмора или рекреације, здравља, студија, спорта, религије, породице, послова, јавних мисија или скупова.

Пребивалиште је мјесто у којем се лице настанило с намјером да у њему стално живи.

Домаћи туриста је свако лице са пребивалиштем у Босни и Херцеговини која у неком мјесту у Босни и Херцеговини ван мјеста свог пребивалишта проведе најмање једну ноћ у угоститељском или другом објекту за смјештај туриста.

Страни туриста је свако лице које у Босни и Херцеговини нема стално пребивалиште, а проведе најмање једну ноћ у угоститељском или у другом објекту за смјештај гостију.

Доласци туриста јесу број лица (туриста) која су дошла и пријавила свој боравак у објекту који пружа услугу смјештаја. **Ноћења туриста** јесу свака регистрована ноћ лица (туриста) у објекту који пружа услугу смјештаја.

Смјештајни капацитети приказују се као број соба, апартмана и мјеста за камповање и број сталних кревета.

Сталним креветима сматрају се постеље које су редовно спремљене за изнајмљивање гостима.

Стопа попуњености кревета у референтном мјесецу добија се дијелењем укупног броја ноћења са бројем расположивих кревета и бројем дана у којем су кревети били доступни за коришћење.

Стопа попуњености соба (нето) у референтном мјесецу добија се дијелењем укупног броја коришћених соба са укупним бројем расположивих соба. Податак је изражен као проценат.

Начин доласка односи се на организацију боравка туриста у објекту за смјештај. Зависно о организацији путовање може бити : индивидуално или организовано (преко посредника - путничке агенције или друге организације која се бави посредовањем у туризму).

Симболи

- нема појаве

0,0 податак је мањи од 0,05 употријебљене јединице мјере

Публикује Агенција за статистику Босне и Херцеговине, 71000 Сарајево, Зелених беретки 26

Телефон: +387 (33) 911 911 | Телефакс: +387 (33) 220 622

Електронска пошта: bhas@bhas.gov.ba | Интернетска страница: www.bhas.gov.ba

Одговорна лица:

Велимир Јукић, Помоћник директора за пословне статистике

Весна Ђужић, директор

Саопштење приредили: АзраБандер Демировић



Размислите о очувању животне средине прије штампања документа.