



PRIOPĆENJE



Obvezni ste da prilikom dozvoljenih radnji, u svom proizvodu ili aplikaciji navedete izvor podataka.

GODINA XVI

SARAJEVO, 03.05.2022.

BROJ 3

POSLOVNE STATISTIKE Turizam, ožujak 2022.

U Bosni i Hercegovini u mjesecu ožujku 2022. turisti su ostvarili 83 472 posjeta, što je više za 12,3% u odnosu na veljaču 2022. i za 97,5% više u odnosu na ožujak 2021. godine. Turisti su ostvarili 179 613 noćenja, što je više za 3,1% u odnosu na veljaču 2022. i za 80,4% više u odnosu na ožujak 2021 godine. U ukupno ostvarenom broju noćenja učešće domaćih turista je 45,5% dok je 54,5% učešće stranih turista.

Broj noćenja domaćih turista viši je za 17,3% u odnosu na veljaču 2022. i viši za 39,3% u odnosu na ožujak 2021. godine. Broj noćenja stranih turista manji je za 6,3% u odnosu na veljaču 2022. i za 139,4% viši u odnosu na ožujak 2021. godine.

U strukturi noćenja stranih turista u ožujku 2022. najviše noćenja ostvarili su turisti iz Srbije (23,7%), Hrvatske (20,9%), Slovenije (7,4%), Turske (4,6%), Njemačke (4,3%) i Ujedinjenih Arapskih Emirata (4,0%) što je ukupno 64,9%. Turisti iz ostalih zemalja ostvarili su 35,1 % noćenja.

Što se tiče duljine boravka stranih turista u našoj zemlji, na prvom mjestu je: Kina sa prosječnim zadržavanjem 3,2 noći, Kuvajt sa 3,1 noći, Katar sa 3,0 noći, Slovačka sa 2,9 noći i Mađarska sa 2,8 noći.

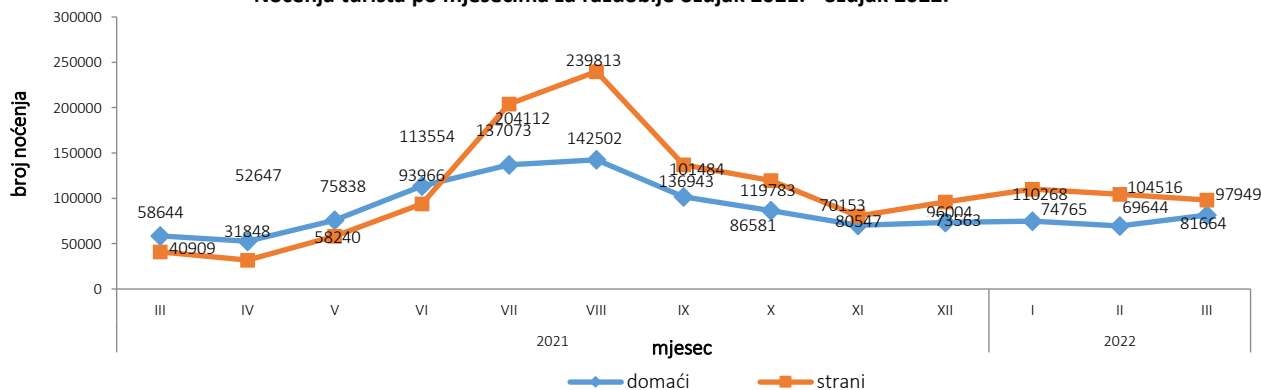
Turistima je u ožujku 2022. u Bosni i Hercegovini bilo na raspolaganju 18 420 soba, apartmana i mjesta za kampiranje što je za 13,6% više u odnosu na ožujak 2021. i 39 870 raspoloživa kreveta što je više za 13,4% u odnosu na isti mjesec 2021. godine.

U ožujku 2022. u okviru djelatnosti - Hoteli i sličan smještaj turistima je bilo na raspolaganju ukupno 16921 soba i apartmana što je za 11,7% više u odnosu na ožujak 2021. i 35 246 kreveta što je za 12,3% više u odnosu na isti mjesec prethodne godine.

Neto stopa iskorištenosti soba u ožujku 2022. iznosila je 20,0%, a stalnih kreveta 15,5%, dok je u ožujku 2021. stopa iskorištenosti soba iznosila 12,1%, a stalnih kreveta 9,2%.

Prema vrsti smještajnog objekta najveći broj noćenja ostvaren je u okviru djelatnosti Hoteli i sličan smještaj sa učešćem od 94,2%.

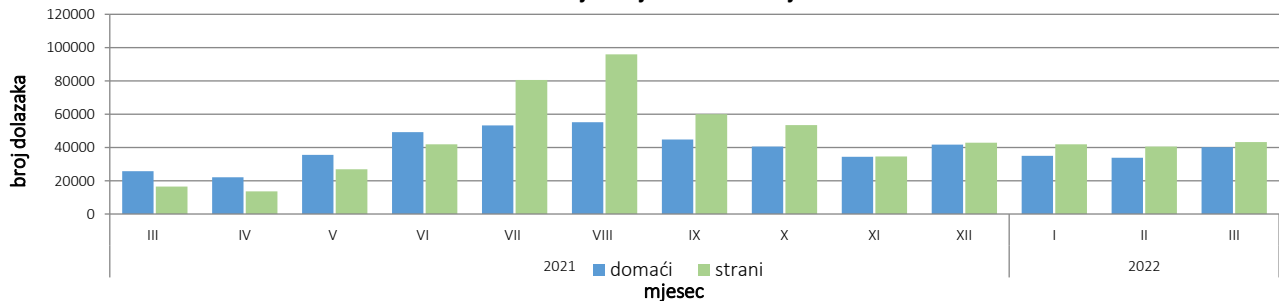
Noćenja turista po mjesecima za razdoblje ožujak 2021.- ožujak 2022.



Tablica 1: Dolasci i noćenja turista

	Dolasci					Noćenja					III 2022	
	III 2021*	II 2022	III 2022	Indeksi III 2022 II 2022	Indeksi III 2022 III 2021	III 2021*	II 2022	III 2022	Indeksi III 2022 II 2022	Indeksi III 2022 III 2021	Struktura noćenja u %	Prosječan broj noćenja po dolasku
UKUPNO	42.262	74.306	83.472	112,3	197,5	99.553	174.160	179.613	103,1	180,4	100,0	2,2
Domaći turisti	25.690	33.749	40.225	119,2	156,6	58.644	69.644	81.664	117,3	139,3	45,5	2,0
Strani turisti	16.572	40.557	43.247	106,6	261,0	40.909	104.516	97.949	93,7	239,4	54,5	2,3

Dolasci turista za razdoblje ožujak 2021. - ožujak 2022.



Tablica 2: Dolasci i noćenja stranih turista prema zemlji prebivališta

	Dolasci					Noćenja					III 2022	
	III 2021*	II 2022	III 2022	Indeksi III 2022 II 2022	Indeksi III 2022 III 2021	III 2021*	II 2022	III 2022	Indeksi III 2022 II 2022	Indeksi III 2022 III 2021	Struktura noćenja u %	Prosječan broj noćenja po dolasku
Ukupno strani turisti	16.572	40.557	43.247	106,6	261,0	40.909	104.516	97.949	93,7	239,4	100,0	2,3
Albanija	114	97	289	297,9	253,5	132	196	631	321,9	478,0	0,6	2,2
Austrija	489	1.069	1.238	115,8	253,2	966	2.225	2.452	110,2	253,8	2,5	2,0
Belgija	48	115	246	213,9	512,5	83	285	573	201,1	690,4	0,6	2,3
Bugarska	43	73	230	315,1	534,9	134	211	459	217,5	342,5	0,5	2,0
Crna Gora	745	1.484	1.701	114,6	228,3	1.771	3.363	3.405	101,2	192,3	3,5	2,0
Češka	87	167	232	138,9	266,7	201	406	625	153,9	310,9	0,6	2,7
Danska	35	87	248	285,1	708,6	66	259	577	222,8	874,2	0,6	2,3
Estonija	4	7	26	371,4	650,0	6	7	48	685,7	800,0	0,0	1,8
Finska	12	32	49	153,1	408,3	172	77	108	140,3	62,8	0,1	2,2
Francuska	263	346	349	100,9	132,7	562	823	737	89,6	131,1	0,8	2,1
Grčka	22	71	120	169,0	545,5	128	130	233	179,2	182,0	0,2	1,9
Nizozemska	141	427	497	116,4	352,5	270	1.082	1.077	99,5	398,9	1,1	2,2
Hrvatska	1.945	12.682	8.545	67,4	439,3	5.302	34.218	20.479	59,8	386,3	20,9	2,4
Irska	6	42	76	181,0	¹⁾	19	97	178	183,5	936,8	0,2	2,3
Island	1	4	6	150,0	600,0	2	8	8	100,0	400,0	0,0	1,3
Italija	358	621	914	147,2	255,3	832	1.252	1.988	158,8	238,9	2,0	2,2
Cipar	4	5	12	240,0	300,0	6	7	28	400,0	466,7	0,0	2,3
Latvija	1	22	7	31,8	700,0	7	34	13	38,2	185,7	0,0	1,9
Litva	5	133	69	51,9	¹⁾	14	232	90	38,8	642,9	0,1	1,3
Luksemburg	22	40	112	280,0	509,1	41	107	244	228,0	595,1	0,2	2,2
Mađarska	71	319	486	152,4	684,5	263	973	1.346	138,3	511,8	1,4	2,8
Malta	-	2	8	400	-	-	3	16	533	-	-	2

nastavak na sljedećoj strani

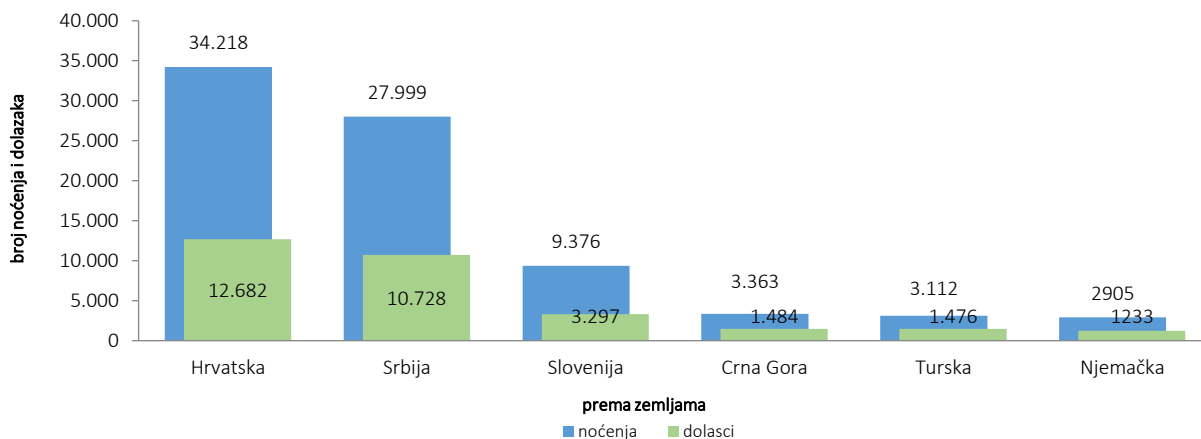
(nastavak)

	Dolasci					Noćenja					III 2022	
	III 2021*	II 2022	III 2022	Indeksi III 2022 II 2022	Indeksi III 2022 III 2021	III 2021*	II 2022	III 2022	Indeksi III 2022 II 2022	Indeksi III 2022 III 2021	Struktura noćenja u %	prosječan broj noćenja po dolasku
Norveška	12	92	149	162,0	¹⁾	49	169	255	150,9	520,4	0,3	1,7
Njemačka	526	1.233	1.924	156,0	365,8	1.266	2.905	4.183	144,0	330,4	4,3	2,2
Poljska	55	175	287	164,0	521,8	216	446	757	169,7	350,5	0,8	2,6
Portugal	15	46	57	123,9	380,0	24	110	116	105,5	483,3	0,1	2,0
Rumunjska	61	106	143	134,9	234,4	190	263	386	146,8	203,2	0,4	2,7
Rusija	96	210	196	93,3	204,2	204	379	383	101,1	187,7	0,4	2,0
Sjeverna Makedonija ¹⁾	228	379	864	228,0	378,9	679	927	1.680	181,2	247,4	1,7	1,9
Slovačka	49	125	130	104,0	265,3	124	365	380	104,1	306,5	0,4	2,9
Slovenija	641	3.297	3.243	98,4	505,9	1.546	9.376	7.253	77,4	469,1	7,4	2,2
Srbija	5.278	10.728	10.244	95,5	194,1	12.631	27.999	23.239	83,0	184,0	23,7	2,3
Španjolska	51	113	365	323,0	715,7	105	220	825	375,0	785,7	0,8	2,3
Švicarska (uključujući Lihtenštajn)	245	356	464	130,3	189,4	656	869	1.047	120,5	159,6	1,1	2,3
Švedska	104	192	282	146,9	271,2	252	486	595	122,4	236,1	0,6	2,1
Turska	770	1.476	1.919	130,0	249,2	1.476	3.112	4.468	143,6	302,7	4,6	2,3
Ujedinjeno Kraljevstvo	106	393	408	103,8	384,9	276	1.111	898	80,8	325,4	0,9	2,2
Ukrajina	51	64	95	148,4	186,3	56	169	196	116,0	350,0	0,2	2,1
Ostale europske zemlje	39	137	481	351,1	¹⁾	92	332	1.023	308,1	¹⁾	1,0	2,1
Egipat	24	51	32	62,7	133,3	37	126	61	48,4	164,9	0,1	1,9
Južnoafrička Republika	3	2	11	550,0	366,7	3	4	13	325,0	433,3	0,0	1,2
Ostale afričke zemlje	55	55	75	136,4	136,4	99	98	202	206,1	204,0	0,2	2,7
Kanada	19	67	107	159,7	563,2	36	136	222	163,2	616,7	0,2	2,1
SAD	367	726	1.556	214,3	424,0	916	1.659	3.010	181,4	328,6	3,1	1,9
Ostale zemlje Sjeverne Amerike	12	17	17	100,0	141,7	18	21	27	128,6	150,0	0,0	1,6
Brazil	9	20	50	250,0	555,6	79	77	129	167,5	163,3	0,1	2,6
Ostale zemlje Južne i Srednje Amerike	85	56	121	216,1	142,4	371	180	306	170,0	82,5	0,3	2,5
Bahrein	104	63	123	195,2	118,3	229	222	269	121,2	117,5	0,3	2,2
Indija	19	43	59	137,2	310,5	45	184	126	68,5	280,0	0,1	2,1
Iran	4	14	15	107,1	375,0	16	17	30	176,5	187,5	0,0	2,0
Izrael	15	35	37	105,7	246,7	53	83	68	81,9	128,3	0,1	1,8
Japan	6	33	30	90,9	500,0	9	69	81	117,4	900,0	0,1	2,7
Južna Koreja	–	37	10	27,0	–	–	48	25	52,1	–	0,0	2,5
Katar	86	97	77	79,4	89,5	321	193	233	120,7	72,6	0,2	3,0
Kina	60	254	253	99,6	421,7	259	775	802	103,5	309,7	0,8	3,2
Kuvajt	58	239	264	110,5	455,2	284	820	828	101,0	291,5	0,8	3,1
Malezija	3	37	511	¹⁾	¹⁾	34	58	601	¹⁾	¹⁾	0,6	1,2
Oman	72	309	277	89,6	384,7	193	677	641	94,7	332,1	0,7	2,3
Saudijska Arabija	44	611	1.030	168,6	¹⁾	100	1.406	2.304	163,9	¹⁾	2,4	2,2
Ujedinjeni Arapski Emirati	2.609	510	1.431	280,6	54,8	6.348	1.565	3.912	250,0	61,6	4,0	2,7
Ostale azijske zemlje	157	218	357	163,8	227,4	592	563	905	160,7	152,9	0,9	2,5
Australija	18	89	66	74,2	366,7	48	286	108	37,8	225,0	0,1	1,6
Novi Zeland	–	2	25	¹⁾	–	–	10	38	380,0	–	0,0	1,5
Ostale zemlje Oceanije	–	5	2	40,0	–	–	6	9	150,0	–	0,0	4,5

¹⁾ Indeks veći od 999

*konačan podatak

Noćenja i dolasci stranih turista prema zemlji prebivališta, veljača 2022.



Tablica 3: Dolasci i noćenja turista prema klasifikaciji djelatnosti 2)

	Dolasci					Noćenja					III 2022.
	III 2021*	II 2022.	III 2022.	Indeksi III 2022 II 2022	Indeksi 1) III 2022 III 2021	III 2021*	II 2022.	III 2022.	Indeksi III 2022 II 2022	Indeksi 1) III 2022 III 2021	Struktura noćenja %
Ukupno	42.262	74.306	83.472	112,3	197,5	99.553	174.160	179.613	103,1	180,4	100,0
Hoteli i sličan smještaj	40.693	72.204	81.095	112,3	199,3	89.068	165.499	169.268	102,3	190,0	94,2
Odmarališta i slični objekti za kraći odmor	1.025	1.627	1.793	110,2	174,9	2.574	3.582	4.243	118,5	164,8	2,4
Kampovi i prostori za kampiranje	29	74	51	68,9	175,9	98	152	133	87,5	135,7	0,1
Ostali smještaj	515	401	533	132,9	103,5	7.813	4.927	5.969	121,1	76,4	3,3
Domaći turisti	25.690	33.749	40.225	119,2	156,6	58.644	69.644	81.664	117,3	139,3	45,5
Hoteli i sličan smještaj	24.352	32.222	38.578	119,7	158,4	49.079	62.682	73.731	117,6	150,2	41,0
Odmarališta i slični objekti za kraći odmor	835	1.143	1.159	101,4	138,8	1.890	2.211	2.337	105,7	123,7	1,3
Kampovi i prostori za kampiranje	6	31	5	16,1	83,3	8	51	5	9,8	62,5	0,0
Ostali smještaj	497	353	483	136,8	97,2	7.667	4.700	5.591	119,0	72,9	3,1
Strani turisti	16.572	40.557	43.247	106,6	261,0	40.909	104.516	97.949	93,7	239,4	54,5
Hoteli i sličan smještaj	16.341	39.982	42.517	106,3	260,2	39.989	102.817	95.537	92,9	238,9	53,2
Odmarališta i slični objekti za kraći odmor	190	484	634	131,0	333,7	684	1.371	1.906	139,0	278,7	1,1
Kampovi i prostori za kampiranje	23	43	46	107,0	200,0	90	101	128	126,7	142,2	0,1
Ostali smještaj	18	48	50	104,2	277,8	146	227	378	166,5	258,9	0,2

1) Indeks veći od 999

2) Klasifikacija djelatnosti Bosne i Hercegovine BiH 2010

*konačan podatak

Tablica 4: Dolasci i noćenja turista prema načinu dolaska

	Individualno						Organizirano					
	Dolasci			Noćenja			Dolasci			Noćenja		
	III 2021*	III 2022	Indeksi III 2022 III 2021	III 2021*	III 2022	Indeksi III 2022 III 2021	III 2021	III 2022	Indeksi III 2022 III 2021	III 2021	III 2022	Indeksi III 2022 III 2021
UKUPNO	38.157	67.879	177,9	90.194	144.492	160,2	4.105	15.593	379,9	9.359	35.121	375,3
Domaći turisti	23.259	34.024	146,3	53.836	71.025	131,9	2.431	6.201	255,1	4.808	10.639	221,3
Strani turisti	14.898	33.855	227,2	36.358	73.467	202,1	1.674	9.392	561,1	4.551	24.482	537,9

*konačan podatak

METODOLOŠKA OBJAŠNENJA

Cilj statističkog istraživanja

Cilj statističkog istraživanja jest praćenje turističke aktivnosti u komercijalnim smještajnim objektima i osiguravanje međunarodno uporedivih podataka statistike turizma u BiH sukladno važećom EU regulativom za statistiku turizma.

Jedinice promatranja

Jedinice promatranja su svi poslovni subjekti/pravna osobe koje su prema glavnoj djelatnosti registrirane da obavljaju djelatnost pružanja smještaja (oblast 55 - KD BiH 2010), fizičke osobe te kućanstva koja iznajmljuju smještajne objekte turistima. Za potrebe istraživanja korištena je Klasifikacija djelatnosti Bosne i Hercegovine- KD BiH 2010 koja je u potpunosti usklađena sa Europskom klasifikacijom ekonomskih djelatnosti NACE Rev.2.

Obuhvat

Jedinice izvješća su svi poslovni subjekti (poduzeća, obrtnici, zadruga, ustanove, udruge itd.) i njihove jedinice u sastavu koji su prema KD BiH 2010 registrirani u granama: 55.1 (hoteli i sličan smještaj), 55.2 (odmarališta i slični objekti za kraći odmor), 55.3 (kampovi i prostori za kampiranje), 55.9 (ostali smještaj); zdravstvene ustanove u kojima osobe same snose naknadu za medicinsku rehabilitaciju odnosno svoj boravak; poslovni subjekti koji se bave posredovanjem u smještaju gostiju u: seljačkim kućanstvima, kućama, kampovima, apartmanima i sobama, koje neposredno iznajmljuju građani/kućanstva.

Cjelokupno područje Bosne i Hercegovine je obuhvaćeno istraživanjem

Izvor i metoda prikupljanja

Podaci o turističkom prometu (broj dolazaka i noćenja turista) te smještajnim kapacitetima prikupljaju se redovitim mjesečnim izvješćem (obrazac TU-11). Izvješća se sastavljaju na temelju evidencija u knjigama gostiju, pružanja smještajnih usluga turistima ili samo posreduju u pružanju tih usluga.

Revizija podataka

Redovita priopćenja turizma objavljuju se u mjesečnoj dinamici i sadrže preliminarne/prve rezultate sve dok se ne objave konačni podaci. Prva redovita revizija podataka podrazumijeva da se pri publiciranju podataka za naredni mjesec revidiraju objavljeni podaci iz prethodnog mjeseca (t-1) sukladno informacijama dostavljenim od strane izvještajne jedinice. Druga redovita revizija prethodno publiciranih podataka je godišnja revizija, koja obuhvaća sve nastale promjene podataka dostavljene nakon prve revizije, kako bi se osigurala točnost objavljenih podataka. U priopćenju je jasno naznačeno o kojim se podacima radi, tako da korisnici statističkih podataka mogu pravilno da ih tumače. Ukoliko se uvode novi statistički standardi i koncepti, vrše izmjene u metodologiji istraživanja neophodno je izvršiti reviziju podataka kako bi se osigurala dosljednost i usporedivost podataka ranijih historijskih serija i novih serija podataka. O izmjenama podataka i razlozima korisnici će biti obavješteni na prikladan i transparentan način, u redovnim mjesečnim priopćenjima i drugim publikacijama za javnost kao i na internet stranici Agencije za statistiku BiH (www.bhas.gov.ba).

Definicije

Turizam je aktivnost osoba koje putuju i borave u mjestima izvan svoje uobičajene sredine, ne dulje od jedne godine, u bilo koje svrhe uključujući poslovne, razonodu ili bilo koju osobnu svrhu, osim u svrhu zapošljavanja kod poslovnog subjekta sa sjedištem u mjestu posjeta.

Turist je svaka osoba koja u mjestu izvan svog prebivališta, provede najmanje jednu noć u ugostiteljskom ili drugom objektu za smještaj turista, radi odmora ili rekreacije, zdravlja, studija, sporta, religije, obitelji, poslova, javnih misija ili skupova.

Prebivalište je mjesto u kojem se osoba nastanila s namjerom da u njemu stalno živi.

Domaći turista je svaka osoba sa prebivalištem u Bosni i Hercegovini koja u nekom mjestu u Bosni i Hercegovini izvan mjesta svog prebivališta provede najmanje jednu noć u ugostiteljskom ili drugom objektu za smještaj turista.

Strani turista je svaka osoba koja u Bosni i Hercegovini nema stalno prebivalište, a provede najmanje jednu noć u ugostiteljskom ili u drugom objektu za smještaj gostiju.

Dolasci turista jesu broj osoba (turista) koje su došle i prijavile svoj boravak u objektu koji pruža uslugu smještaja.

Noćenja turista jesu svaka registrirana noć osobe (turista) u objektu koji pruža uslugu smještaja.

Smještajni kapaciteti prikazuju se kao broj soba, apartmana, mjesta za kampiranje i broj stalnih postelja.

Stalnim krevetima smatraju se postelje koje su redovito spremljene za iznajmljivanje gostima.

Stopa popunjenosti kreveta u referentnom mjesecu dobiva se dijeljenjem ukupnog broja noćenja sa brojem raspoloživih kreveta i brojem dana u kojem su kreveti bili dostupni za korištenje.

Stopa popunjenosti soba (neto) u referentnom mjesecu dobija se dijeljenjem ukupnog broja korištenih soba sa ukupnim brojem raspoloživih soba. Podatak je izražen kao postotak.

Način dolaska odnosi se na organizaciju boravka turista u objektu za smještaj. Ovisno o organizaciji putovanje može biti: individualno ili organizirano (preko posrednika - putničke agencije ili druge organizacije koja se bavi posredovanjem u turizmu).

Znakovi

- nema pojave

0,0 podatak je manji od 0,05 upotrijebljene jedinice mjere

Publikuje Agencija za statistiku Bosne i Hercegovine, 71000 Sarajevo, Zelenih beretki 26

Telefon: +387 (33) 911 911 | Telefaks: +387 (33) 220 622

Elektronička pošta: bhas@bhas.gov.ba | Internetska stranica: www.bhas.gov.ba

Odgovorne osobe:

Velimir Jukić, Pomoćnik ravnateljice za poslovne statistike

Vesna Čužić, ravnateljica

Priopćenje priredili: Azra Bander Demiroić



Razmislite o očuvanju okoliša prije tiskanja dokumenta.